

# Пульс

Орган парткома, ректората, комитета ВЛКСМ, профкома и месткома 1-го Ленинградского ордена Трудового Красного Знамени медицинского института имени акад. И. П. Павлова

№ 1 (1575)  
Понедельник, 6 января 1975 г.

Год издания 45-й  
Цена 1 коп.


## ЯНВАРЬ

### НАЧИНАЕТСЯ

### СЕССИЕЙ

СЕГОДНЯ —  
ПЕРВЫЙ ДЕНЬ  
ЗИМНИХ  
ЭКЗАМЕНОВ

## УДАЧИ ТЕБЕ, СТУДЕНТ!



Сессия... В читальном зале библиотеки...

### СРЕДНИЙ БАЛЛ—4,46

Первыми экзамены зимней сессии сдавали студенты V курса стоматологического факультета. На четыре предмета — хирургические болезни, детские болезни, ЛОР и нервные болезни с психиатрией — пятикурсникам отведено в сессию 17 дней (с 5 по 22 декабря), а 24 декабря у них началась зимняя практика в различных стоматологических поликлиниках Ленинграда.

За месяц до начала сессии по всем четырем экзаменационным предметам были прочитаны дополнительные лекции, что сыграло свою положительную роль в получении студентами высоких оценок.


Все экзамены пятикурсники сдали со средним баллом 4,46. Без единой неудовлетворительной оценки! Наиболее высокий средний балл на экзамене по нервным болезням и психиатрии — 4,5.

46 студентов заслужили у всех экзаменаторов высший балл — «отлично». Назову несколько фамилий из этой группы: Лена Поташова (557-я гр.) — член комсомольского бюро стоматологического факультета, активная участница художественной самодеятельности, Наташа Козлова (563-я гр.) — староста курса, Аркадий Бергарт (553-я гр.), Наташа Лукьянова (551-я гр.) и многие другие. С честью подтвердила свое звание Ленинской стипендиатки Наташа Каретникова (566-я гр.). Ее ответы отличались глубиной, в них чувствовался интерес к предмету, знание дополнительной литературы, серьезная самостоятельная работа.

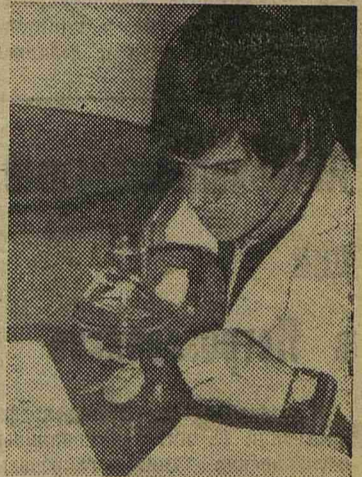
Только у 35 студентов в зачетных книжках появились удовлетворительные оценки по отдельным дисциплинам. И лишь у одного студента А. Шашева (552-я гр.) остался несданным экзамен по хирургии.

Деканат стоматологического факультета выражает надежду, что остальные четыре курса сдадут зимние экзамены так же успешно, как студенты-пятикурсники.

Профессор О. ЕЛЕЦКАЯ, декан стоматологического факультета



Эти снимки сделаны в последние дни минувшего года. Кафедра гистологии... Впереди у студентов II курса экзамен по этому нелегкому предмету, и потому каждый час, проведенный на кафедре — и во время практических занятий и вечерами, — отдан упорной работе. На снимках: второкурсники за подготовкой к зачету по диагностике препаратов; вверху — студенты 216-й группы И. Беляева, А. Беляев, Е. Сафонова, внизу — Д. Соловьев из 214-й группы. Фото Л. Богачевой и Ю. Сунцова



## Слово

### о хирургии сосудов

ДОКЛАД АКАДЕМИКА Б. В. ПЕТРОВСКОГО НА ЮБИЛЕЙНОМ ЗАСЕДАНИИ ПИРОГОВСКОГО ОБЩЕСТВА

25 ДЕКАБРЯ хирурги города и нашего института встречались с гостем из Москвы — министром здравоохранения СССР академиком Б. В. Петровским. В этот день в 7-й аудитории состоялось очередное заседание городского общества хирургов, посвященное памяти основателя этого общества гениального хирурга Н. И. Пирогова. Почетный гость Б. В. Петров-

ский не случайно был приглашен на юбилейное заседание с докладом. Его работы и исследования коллектива ученых Института сердечно-сосудистой хирургии, которым Б. В. Петровский руководит, являются прямым продолжением и развитием идей Н. И. Пирогова. Освещению результатов этой плодотворной работы и посвящен доклад министра.

В настоящее время, как это было видно из доклада, не остается сосудистых областей в человеческом организме, куда бы не вторгся инструмент хирурга. Совершенно новыми разделами являются хирургия сосудов мозга, сердца, легких, почек. Качественно изменилась и техническая оснащенность операций, позволяющая успешно их выполнять. Дожидаться прямого успеха, но и сказал о перспективах развития хирургии сосудов. Особенно важно изучение травмы артерий (независимо от их расположения в целях сбережения ор-

ганов, в частности кисти и пальцев.

С большим интересом члены общества и гости просмотрели цветные кинофильмы, также посвященные рассматриваемому вопросу. Комментируя операции, представленные в фильмах, Б. В. Петровский подчеркнул, что все они выполнялись только с помощью отечественных инструментов и аппаратов. Доклад министра закончился под шумные и одобрительные аплодисменты аудитории.

На длинном столе в зале Ученого совета в строгом порядке выстроились изящные приборы и приспособления, снабженные то лаконичными подписями, то подробными аннотациями. Вдоль стен расположились витрины с макетами, альбомами, наборами слайдов. В зале — профессор, преподаватели, студенты — все с одинаковым интересом присматриваются к экспонатам, возгласами одобрения отмечают встречающиеся знакомые фамилии авторов. Мы на открытии первой общегородской выставки научно-технического творчества молодых ученых и студентов. Организаторы ее — научный отдел института, Совет СНО и Совет молодых ученых. Студенты проработали большую работу по отбору экспонатов на кафедрах, оформлению экспозиций. Много инициативы проявили при этом В. Медик, С. Быков, В. Дровосеков, Л. Баран.

На выставке всего было 72 экспоната. Следует сразу отметить, что 41 из них представлен лабораторией и кафедрами сто-

## ТВОРИ, ВЫДУМЫВАЙ, ПРОБУЙ!

### Первая выставка научно-технического творчества молодых

матологического факультета. Стоматологи оказались на высоте не только по количеству, но и по качеству экспонатов: среди них наиболее широко были представлены учебно-методические разработки, отсутствующие, к сожалению, в других экспозициях. Количество экспонатов, подготовленных кафедрами для выставки, было различным и не соответствовало величине кафедр. Если кафедра фармакологии показала 11 экспонатов, то весь ЦНИЛ был представлен единственным экспонатом от биохимического отдела. Многие крупные кафедры и клиники (акушерства и гинекологии, пропедевтической терапии, факультетской хирургии и другие) вообще не сочли для

себя возможным участвовать в выставке. Что же, этим коллективам нечего было показать или просто не захотелось заниматься подготовкой? А ведь факультетская хирургия, например, известна своими изобретателями, их предложения не раз обсуждались институтским БРИЗом. Или нет среди них молодых?

В то же время ряд кафедр, отнесясь с уважением и вниманием к организации выставки, обогатили ее интересными и своеобразными экспонатами. Кафедры нормальной и патологической анатомии, нормальной физиологии, биохимии, микробиологии, оперативной хирургии, военная кафедра, клиники общей хирургии, факультетской и госпиталь-

ной терапии, кожных болезней, инфекционных болезней внесли свой вклад в экспозицию выставки. Стоит отметить электрифицированный макет вируса гепатита, изготовленный молодыми инфекционистами. Пусть такого вируса еще никто не видел, но эта смело сконструированная гипотетическая модель, может быть, шаг на пути к раскрытию вирусной природы гепатита.

Не все было ново на выставке, встречались и уже знакомые экспонаты, гостившие на городской выставке в прошлом учебном году. А если наш институт снова пригласят участвовать в подобной выставке? Хотелось бы видеть уже сейчас больше свежих следов творчества молодых,

В течение двух дней работы выставки зал Ученого совета не пустовал. Но, конечно, приток посетителей можно было значительно увеличить путем более активной рекламы, особенно среди студентов.

Выставка, в основном, удалась. Вероятно, стоит подумать о превращении ее в ежегодную, традиционную. Может быть, только не следует ограничивать выставку «возрастным цензом», но зато надо усилить «ценз новизны». Было бы приятно приурочить такую выставку к Актовому дню института и отмечать в этот день наиболее продуктивно работающих авторов.

Первая общегородская выставка подвела лишь некоторые, скромные пока, итоги научно-технического творчества молодых ученых института. Главные достижения этого творчества все еще впереди.

И. ФРЕЙДЛИН



## СЕДЬМАЯ МЕЖВУЗОВСКАЯ

### ВСТРЕЧАЮТСЯ БУДУЩИЕ ФТИЗИАТРЫ

В ОТ уже четвертый год, как по инициативе кафедры легочного туберкулеза нашего института проводятся совместные заседания кружков СНО кафедр фтизиатрии 1-го ЛМИ, Санитарно-гигиенического и Педиатрического институтов. Ежегодно, в конце весеннего и осеннего семестров, собираются студенты-снорцы медицинских вузов на эти интересные и очень важные в теоретическом и практическом отношении заседания. По существу это отчетные конференции студенческих научных кружков. Докладчики — молодые исследователи, будущие фтизиатры, наиболее активные снорцы с кафедр фтизиатрии трех медицинских вузов города.

Тематика заседаний, естественно, отражает научное направление исследований каждой из этих кафедр. Я присутствовала на всех конференциях и мне всегда очень нравились насыщенные заседания, на которых демонстрировались очень трудные в клиническом аспекте случаи и делались

сообщения, касающиеся наиболее актуальных вопросов фтизиатрии.

Каждая конференция была для нас, студентов, открытием. Особенности течения туберкулеза у детей, инфицированность студентов, спонтанный пневмоторакс, поражение бронхиального дерева, новые методы лечения туберкулеза во всех возрастных группах больных, особенности течения и лечения саркоидоза — такова далеко не полная тематика наших межвузовских конференций. На них всегда присутствует не менее 70—80 студентов, ведущие кафедр, все преподаватели и руководители СНО.

Последняя, 7-я конференция проходила в декабре на кафедре туберкулеза нашего института. В просторном зале 3-го тубдиспансера собралось много студентов — старшекурсников, за председательским столом — ведущие кафедр — профессор З. И. Костина, кандидат медицинских наук Ф. П. Пак, доцент Е. Н. Янченко. Для участников конференции были подготовлены две демонстрации («Случай позднего выявления туберкулезного менингита у ребенка 10

месяцев» и «Случай больного с фиброзно-кавернозным туберкулезом легких, осложненным бронхо-пищеводным свищом») и два доклада («Об изменениях в бронхиальном дереве при саркоидозе легких», «Диагностическая значимость протениново-туберкулиновой пробы у больных туберкулезом легких»).

Глубокий анализ представленных случаев, научная обоснованность и хорошая иллюстрация докладов вызвали большой интерес у присутствующих. В прениях выступали снорцы, старсты кружков, доцент Е. Н. Янченко, профессор З. И. Костина. Руководители кафедр провели анализ и оценку полученных авторами докладов данных и пожелали своим ученикам больших успехов в научном поиске, который, несомненно, помогает лучшему и более глубокому освоению учебного материала. Все присутствующие высказали пожелание продолжать сложившуюся традицию проведения межвузовских конференций СНО кафедр туберкулеза 1-го ЛМИ, ЛПМИ и ЛСГМИ.

**Т. ОБРОСОВА,**  
староста кружка СНО кафедр туберкулеза

ИСПОЛНИЛОСЬ сто лет со дня рождения академика Академии медицинских наук Константина Климентьевича Скробанского, в течение 33 лет заведывавшего кафедрой акушерства и гинекологии нашего института.

К. К. Скробанский окончил в 1898 году с отличием Военно-медицинскую академию и, пройдя очень строгий по тем временам конкурс, был оставлен для подготовки к профессорскому званию (как тогда именовалась аспирантура). В 1901 году он защитил диссертацию, через четыре года был утвержден приват-доцентом Военно-медицинской академии.

В 1912 году Константин Климентьевич Скробанский был избран на кафедру акушерства и гинекологии Саратовского университета, но не был утвержден известным своей реакционностью царским министром Кассо. Лишь в декабре того же года Константин Климентьевич избирается заведующим кафедрой Петербургского женского медицинского института и в этой должности работает до конца своей жизни.

Константин Климентьевич очень много сделал для организации, становления и развития кафедры акушерства и гинекологии 1-го ЛМИ. В течение семи лет (1921—1928) он исполнял обязанности ректора и проректора института. С 1927 по 1931 год одновременно с руководством кафедрой выполняет обязанности главного врача клиник института.

Признанием больших заслуг профессора Скробанского перед советской медициной явилось присуждение ему в 1935 году звания заслуженного деятеля науки; при организации в 1944 году Академии медицинских наук он вошел в число ее первых действительных членов. По его ученикам не одно поколение врачей Советского Союза училось акушерству и гинекологии.

Наряду с высоконаучными экспериментальными, физиологическими, микроскопическими и гистологическими исследованиями, К. К. Скробанский сам проводил и высоко ценил клинические и сугубо практические изыскания и усовершенствования. Им был разработан метод хирургического лечения эклампсии. Значительный вклад ученого в решение проблемы обезболивания родов. Многие авторитетные акушеры 30-х годов относились более чем сдержанно к этой проблеме. А Константин Климентьевич с присущей ему энергией и страстью ратовал за внедрение обезболивания родов, вплоть до применения гипноза и внушения. Тогда еще не было так называемой психо-профилактической подготовки к родам, но он подчеркивал, что элемент внушения необходим в работе женских консультаций.

Доклад «Родовспоможение и течение беременности и родов в первые 11 месяцев блокады», сделанный им в июле 1942 года, положил начало изучению особенностей как физиологических, так и патологических процессов деторождения в условиях крайне недостаточного питания и большого нервного напряжения.

Очень плодотворной была дея-

## НАШ КАЛЕНДАРЬ

### Без спадов

### И ТИХИХ

### пауз

тельность К. К. Скробанского в возникновении и становлении гинекологической онкологии. Еще в 1907 году он представил проект устава «Общества борьбы с раковыми заболеваниями». Профессор Скробанский был одним из организаторов и секретарем I Всероссийского съезда по борьбе с раковыми заболеваниями, который состоялся в апреле 1914 года в актовом зале ЖМИ. Ученый был активным пропагандистом оперативного лечения этой болезни. Когда появились возможности применения радия, а царская администрация не отпустила денег на его приобретение, Константин Климентьевич яростно негодовал по поводу возможного нашего отставания: «Мы не можем ждать несколько лет, пока наши соседи преподнесут нам новый метод в совершенно новом виде, а их больные будут пользоваться благами современной науки за много лет раньше, чем наши».

Несмотря на исключительную занятость, К. К. Скробанский придавал большое значение общению с рабочей аудиторией, подчеркивал взаимную полезность такого общения для профессора и преподавателя вуза, влияющего на формирование морально-этического образа врача. Поэтому ученый многократно выезжал с лекциями на промышленные предприятия Ленинграда. Во время Великой Отечественной войны Константин Климентьевич все 900 дней блокады находился на своем посту, был как и остальные оставшиеся в осажденном городе сотрудники института, на казарменном положении. 24 сентября 1941 года недалеко от акушерской клиники упала 1000-килограммовая бомба, к счастью, не взорвавшаяся. В этот день в клинике были 171 женщина и 117 новорожденных, которых пришлось срочно эвакуировать. Активное участие в этом деле принимал и Константин Климентьевич.

Многие черты характеризуют личность Константина Климентьевича Скробанского, но самой резко выраженной, самой яркой чертой была его неуемная, кипучая, всегда эмоциональная деятельность. Он никогда не упоминал для себя значения слова «отдых». Высокий потенциал в любой деятельности — научной, общественной, на посту ректора, заведующего кафедрой, редактора журнала — все с накалом, с душой, с подъемом, без спадов и тихих пауз.

**Профессор Я. КЛЕНИЦКИЙ**

## Интернациональные дни в Петрозаводске

В декабре в Петрозаводске проходили IV интернациональные студенческие дни, организованные комитетом ВЛКСМ и клубом интернациональной дружбы «Глобус» Петрозаводского университета имени О. В. Куусинена. В их проведении принимала участие делегация комитета комсомола нашего института наряду с представителями различных вузов из семи республик.

Петрозаводцы провели для нас конференцию, посвященную вопросам интернационального воспитания молодежи и студентов и актуальным проблемам международного молодежного и студенческого движения.

Делегации встречались с активистами интерклубов школ и предприятий Петрозаводска, со студентами университета, обменивались опытом интернациональной работы в вузах.

Довольно обширной была культурная программа: гости посетили Марциальные Воды, осмотрели достопримечательности Петрозаводска, побывали в Финском драматическом театре.

Оставила хорошие впечатления дружеская непринужденная атмосфера, истинное радушие и гостеприимство хозяев — организаторов встречи. Хочется надеяться, что IV интернациональные дни укрепят связи студенческой молодежи союзных республик, будут способствовать развитию традиционных контактов между комитетами ВЛКСМ 1-го ЛМИ и ПГУ, между интесоветом нашего института и интерклубом Петрозаводского университета, помогут лучшей организации летней производственной практики наших студентов — иностранцев в Петрозаводске.

**Н. ТОПОЛЬНИЦКИЙ,**  
председатель интесовета



В конце декабря, после более чем двухлетнего перерыва, связанного с ремонтом здания акушерско-гинекологической клиники, вступила в строй пятая аудитория, посвежившая от обилия света. На снимке: второкурсники «обживают» пятерку... Идет одна из последних в семестре лекций.

## ЛМИ в числе призеров

### К итогам Всероссийского смотра

По итогам 1-го Всероссийского смотра работы первичных организаций Красного Креста комитет 1-го Ленинградского медицинского института занял третье место в городе и отменен почетной грамотой ЦК общества Красного Креста РСФСР и денежной премией.

Студенты 1-го ЛМИ С. Гуревич и Е. Шамис за реферат «Н. И. Пирогов и Красный Крест» награждены дипломом третьей сте-

пени ЦК общества и денежной премией по 40 рублей каждый.

Ленинградский городской комитет общества Красного Креста в письме на имя ректора института профессора В. А. Миняева выражает благодарность комитету первичной организации 1-го ЛМИ за активное участие в смотре и особо отмечает добросовестную, инициативную работу председателя комитета профессора З. И. Костиной и заместителя председателя И. Я. Нагаева.

Всех, кто пришел 20 декабря на первую встречу членов секции переводчиков совета молодых ученых, ждало много необычного. Тема заседания, на которое собралась советские студенты и студенты из ГДР, молодые ученые и преподаватели кафедры иностранных языков, — творчество великого гуманиста Иоганна Вольфганга Гёте. Рабочий язык заседания — немецкий. В аудитории торжественно-приподнятая атмосфера, многие хорошо знакомы друг с другом и обмениваются приветствиями, разумеется, как и все в тот вечер, по-немецки.

Заседание открыла старший преподаватель кафедры иностран-

ных языков Л. Я. Фокина, пожелавшая секции успешной работы. Выступает председатель секции и организатор вечера ассистент кафедры фармакологии Ю. Н. Васильев: странички биографии Гёте чередуются со стихами великого поэта. Затем следует рассказ о литературном течении «Буря и натиск», одним из создателей которого был Гёте. И снова звучат замечательные поэтические строки — лирические стихи Гёте читает аспирантка М. Дорохова. Большой интерес вызвало ин-

## Вечер Гёте

формативное выступление студентов из ГДР Э. Уманна и Ф. Нойберта о творчестве величайшего поэта их родины. Демонстрируются цветные слайды.

Программа заседания исчерпана, но участники не расходятся, обсуждаются итоги. Мнение единодушно: первый опыт оказался удачным и, несомненно, полезным. Впрочем, быть может, несколько не хватало Gemütlichkeit (уютной обстановки), да пока еще чувствовалась некоторая

языковая скованность. Обсуждаются и планы на будущее: в результате бурных споров решено следующее заседание посвятить творчеству Иоганна Себастьяна Баха.

Думается, что темы наших встреч не ограничатся творчеством одних только корифеев, нам, конечно же, интересно обсудить проблемы академические и научные, философские и политические. Кстати, и язык молодые ученые знают не один только немецкий.

Пожелаем же еще раз новому детичу счастливой и долгой жизни.

**В. ХИРМАНОВ**