

**Министерство здравоохранения Российской Федерации**  
федеральное государственное бюджетное образовательное учреждение высшего образования  
**«Первый Санкт-Петербургский государственный медицинский университет**  
**имени академика И.П. Павлова»**  
(ФГБОУ ВО ПСПбГМУ им. И.П. Павлова Минздрава России)

УТВЕРЖДАЮ

Проректор по учебной работе

Профессор  А.И. Яременко

«30» 08 2023 г.

**Программа подготовки специалистов среднего звена**  
**среднего профессионального образования**  
**31.02.01 Лечебное дело**  
*Фельдшер*  
Форма обучения - *очная*

Санкт-Петербург

2023 г.

Настоящая образовательная программа среднего профессионального образования по *профессии/специальности* (далее – ОПОП СПО) разработана на основе федерального государственного образовательного стандарта среднего профессионального образования по *специальности* 31.02.01 Лечебное дело , утвержденного Приказом Минпросвещения России от 4 июля 2022 г. N 526

ОПОП СПО определяет рекомендованный объем и содержание среднего профессионального образования по *специальности* 31.02.01 Лечебное дело, планируемые результаты освоения образовательной программы, условия образовательной деятельности

## Содержание

### **Раздел 1. Общие положения**

### **Раздел 2. Общая характеристика образовательной программы**

### **Раздел 3. Характеристика профессиональной деятельности выпускника**

### **Раздел 4. Планируемые результаты освоения образовательной программы**

#### 4.1. Общие компетенции

#### 4.2. Профессиональные компетенции

### **Раздел 5. Структура образовательной программы**

#### 5.1. учебный план

#### 5.2. календарный учебный график

### **Раздел 6. Условия реализации образовательной программы**

#### 6.1. Требования к материально-техническому обеспечению образовательной программы

#### 6.2. Требования к учебно-методическому обеспечению образовательной программы.

#### 6.3. Требования к практической подготовке обучающихся.

#### 6.4. Требования к кадровым условиям реализации образовательной программы

#### 6.5. Требования к финансовым условиям реализации образовательной программы

### **Раздел 7. Формирование оценочных средств для проведения государственной итоговой аттестации**

### **Раздел 8. Разработчики образовательной программы**

### **Приложение 1. Программы учебных дисциплин**

Приложение 1.1. рабочая программа учебной дисциплины «СГ. 01 История России»

Приложение 1.2. рабочая программа учебной дисциплины «СГ. 02 Иностранный язык в профессиональной деятельности»

Приложение 1.3. рабочая программа учебной дисциплины «СГ. 03 Безопасность жизнедеятельности»

Приложение 1.4. рабочая программа учебной дисциплины «СГ. 04 Физическая культура»

Приложение 1.5 рабочая программа учебной дисциплины «СГ. 05 Основы бережливого производства»

Приложение 1.6. рабочая программа учебной дисциплины «СГ. 06 Основы финансовой грамотности»

Приложение 1.7. рабочая программа учебной дисциплины «СГ. 07 Основы философии»

Приложение 1.8. рабочая программа учебной дисциплины «СГ. 08 Русский язык и культура речи»

Приложение 1.9. рабочая программа учебной дисциплины «СГ. 09 Этика и деонтология»

Приложение 1.10. рабочая программа учебной дисциплины «СГ. 10 Культурология»

Приложение 1.11. рабочая программа учебной дисциплины «ОП. 01 Анатомия и физиология человека»

- Приложение 1.12. рабочая программа учебной дисциплины «ОП. 02 Основы патологии»
- Приложение 1.13. рабочая программа учебной дисциплины «ОП. 03 Генетика человека с основами медицинской генетики»
- Приложение 1.14. рабочая программа учебной дисциплины «ОП. 04 Основы латинского языка с медицинской терминологией»
- Приложение 1.15. рабочая программа учебной дисциплины «ОП. 05 Фармакология»
- Приложение 1.16. рабочая программа учебной дисциплины «ОП. 06 Основы микробиологии и иммунологии»
- Приложение 1.17. рабочая программа учебной дисциплины «ОП. 07 Здоровый человек и его окружение»
- Приложение 1.18. рабочая программа учебной дисциплины «ОП. 08 Информационные технологии в профессиональной деятельности»
- Приложение 1.19. рабочая программа учебной дисциплины «ОП. 09 Гигиена и экология человека»
- Приложение 1.20. рабочая программа учебной дисциплины «ОП. 10 Психология»

## **Приложение 2. Программы учебных модулей**

- Приложение 2.1. рабочая программа учебного модуля «ПМ. 01 Осуществление профессионального ухода за пациентом»
- Приложение 2.2. рабочая программа учебного модуля «ПМ. 02 Осуществление лечебно-диагностической деятельности»
- Приложение 2.1. рабочая программа учебного модуля «ПМ. 03 Осуществление медицинской реабилитации и абилитации»
- Приложение 2.1. рабочая программа учебного модуля «ПМ. 04 Осуществление профилактической деятельности»
- Приложение 2.1. рабочая программа учебного модуля «ПМ. 05 Оказание скорой медицинской помощи в экстренной и неотложной формах, в том числе вне медицинской организации»
- Приложение 2.1. рабочая программа учебного модуля «ПМ. 06 Осуществление организационно-аналитической деятельности»

## **Приложение 3. Оценочные средства для государственной итоговой аттестации по специальности 31.02.01 Лечебное дело**

## Раздел 1. Общие положения

1.1. Настоящая образовательная программа среднего профессионального образования (далее – ОПОП СПО) по специальности 31.02.01 Лечебное дело разработана на основе федерального государственного образовательного стандарта среднего профессионального образования по специальности 31.02.01 Лечебное дело, утвержденного Приказом Минпросвещения России от 4 июля 2022 г. N 526 (далее – ФГОС СПО).

ОПОП определяет рекомендованный объем и содержание среднего профессионального образования по специальности 31.02.01 Лечебное дело, планируемые результаты освоения образовательной программы, условия образовательной деятельности.

ОПОП разработана для реализации образовательной программы на базе среднего общего образования.

Образовательная программа, реализуемая на базе основного общего образования, разрабатывается образовательной организацией на основе требований федерального государственного образовательного стандарта среднего общего образования и ФГОС СПО с учетом получаемой специальности и настоящей ОПОП СПО.

Преподавание учебных дисциплин и профессиональных модулей осуществляется на русском языке.

### 1.2. Нормативные основания для разработки ОПОП:

– Федеральный закон от 29 декабря 2012 г. №273-ФЗ «Об образовании в Российской Федерации»;

– Приказ Минпросвещения России от 08 апреля 2021 г. № 153 «Об утверждении Порядка разработки основных образовательных программ среднего профессионального образования, проведения их экспертизы и ведения реестра основных образовательных программ среднего профессионального образования»;

– Приказ Минпросвещения России от 4 июля 2022 г. N 526 «Об утверждении федерального государственного образовательного стандарта среднего профессионального образования по специальности 31.02.01 Лечебное дело»;

– Приказ Министерства просвещения РФ от 24 августа 2022 г. № 762 "Об утверждении Порядка организации и осуществления образовательной деятельности по образовательным программам среднего профессионального образования"

– Приказ Минобрнауки России от 14 июня 2013 г. № 464 (ред.от 28.08.2020) «Об утверждении Порядка организации и осуществления образовательной деятельности по образовательным программам среднего профессионального образования»;

– (Зарегистрировано в Минюсте России 30.07.2013 N 29200)

– Приказ Минпросвещения России от 8 ноября 2021 г. № 800 «Об утверждении Порядка проведения государственной итоговой аттестации по образовательным программам среднего профессионального образования»;

– Приказ Минобрнауки России № 885, Минпросвещения России № 390 от 5 августа 2020 г. «О практической подготовке обучающихся» (вместе с «Положением о практической подготовке обучающихся»;

– Приказ Министерства труда и социальной защиты Российской Федерации от 31 июля 2020г № 470-н «Об утверждении профессионального стандарта «Фельдшер».

– Приказ Министерства труда и социальной защиты Российской Федерации от 13 января 2021г № 3-н «Об утверждении профессионального стандарта «Фельдшер скорой помощи».

– Приказ Министерства труда и социальной защиты РФ от 12 января 2016 г. N 2н "Об утверждении профессионального стандарта "Младший медицинский персонал"

1.3. Перечень сокращений, используемых в тексте ОПОП:

ФГОС СПО – Федеральный государственный образовательный стандарт среднего профессионального образования;

ОПОП – образовательная программа;

ОК – общие компетенции;

ПК – профессиональные компетенции;

ЛР – личностные результаты

СГ – социально-гуманитарный цикл;

ОП – общепрофессиональный цикл;

П – профессиональный цикл;

МДК – междисциплинарный курс;

ПМ – профессиональный модуль;

ОПД – общепрофессиональная дисциплина;

ГИА – государственная итоговая аттестация.

## **Раздел 2. Общая характеристика образовательной программы**

Квалификация, присваиваемая выпускникам образовательной программы: фельдшер.

При разработке образовательной программы организация устанавливает направленность, которая *соответствует специальности в целом / конкретизирует содержание программы путем ориентации на виды деятельности:*

- осуществление профессионального ухода за пациентами;
- осуществление лечебно-диагностической деятельности;
- осуществление медицинской реабилитации и абилитации;
- осуществление профилактической деятельности;
- оказание скорой медицинской помощи в экстренной и неотложной формах, в том числе вне медицинской организации;
- осуществление организационно-аналитической деятельности.

\_\_\_\_\_ *наименование направленности (ей).*<sup>1</sup>

Получение образования по *специальности* допускается только в профессиональной образовательной организации или образовательной организации высшего образования.

Формы обучения: *очная.*

Объем образовательной программы, реализуемой на базе среднего общего образования по квалификации: *4464 академических часов.*

---

<sup>1</sup> Перечень направленностей в оп указывается в полном объеме (все возможные сочетания, предусмотренные учебным планом), а образовательная организация выбирает наименование направленности самостоятельно, в зависимости от выбранной траектории.

Срок получения образования по образовательной программе, реализуемой на базе среднего общего образования *по квалификации: 2 года 10 месяцев.*

### Раздел 3. Характеристика профессиональной деятельности выпускника

3.1. Область профессиональной деятельности выпускников<sup>2</sup>: 02 Здравоохранение.

3.2. Соответствие видов деятельности профессиональным модулям и присваиваемой квалификации (*п.1.1 ФГОС*): фельдшер

Наименование видов деятельности	Наименование профессиональных модулей
1	2
Виды деятельности	
Осуществление профессионального ухода за пациентами	ПМ 01 Осуществление профессионального ухода за пациентами
Осуществление лечебно-диагностической деятельности	ПМ 02 Осуществление лечебно-диагностической деятельности
Осуществление медицинской реабилитации и абилитации	ПМ 03 Осуществление медицинской реабилитации и абилитации
Осуществление профилактической деятельности	ПМ 04 Осуществление профилактической деятельности
Оказание скорой медицинской помощи в экстренной и неотложной формах, в том числе вне медицинской организации	ПМ 05 Оказание скорой медицинской помощи в экстренной и неотложной формах, в том числе вне медицинской организации
Осуществление организационно-аналитической деятельности	ПМ 06 Осуществление организационно-аналитической деятельности
<i>Освоение видов работ по одной или нескольким профессиям рабочих, должностям служащих</i>	-санитар -младшая медицинская сестра

### Раздел 4. Планируемые результаты освоения образовательной программы

#### 4.1. Общие компетенции

<sup>2</sup> Приказ Министерства труда и социальной защиты Российской Федерации от 29 сентября 2014 г. № 667н «О реестре профессиональных стандартов (перечне видов деятельности)» (зарегистрирован Министерством юстиции Российской Федерации 19 ноября 2014 г., регистрационный № 34779).

Код компетенции	Формулировка компетенции <sup>3</sup>	Знания, умения <sup>4</sup>
ОК 01	Выбирать способы решения задач профессиональной деятельности применительно к различным контекстам	<p><b>Умения:</b> распознавать задачу и/или проблему в профессиональном и/или социальном контексте; анализировать задачу и/или проблему и выделять её составные части; определять этапы решения задачи; выявлять и эффективно искать информацию, необходимую для решения задачи и/или проблемы;</p> <p>составлять план действия; определять необходимые ресурсы;</p> <p>владеть актуальными методами работы в профессиональной и смежных сферах; реализовывать составленный план; оценивать результат и последствия своих действий (самостоятельно или с помощью наставника)</p>
		<p><b>Знания:</b> актуальный профессиональный и социальный контекст, в котором приходится работать и жить; основные источники информации и ресурсы для решения задач и проблем в профессиональном и/или социальном контексте;</p> <p>алгоритмы выполнения работ в профессиональной и смежных областях; методы работы в профессиональной и смежных сферах; структуру плана для решения задач; порядок оценки результатов решения задач профессиональной деятельности</p>
ОК 02	Использовать современные средства поиска, анализа и интерпретации информации, и информационные технологии для выполнения задач профессиональной деятельности	<p><b>Умения:</b> определять задачи для поиска информации; определять необходимые источники информации; планировать процесс поиска; структурировать получаемую информацию; выделять наиболее значимое в перечне информации; оценивать практическую значимость результатов поиска; оформлять результаты поиска, применять средства информационных технологий для решения профессиональных задач; использовать современное программное обеспечение; использовать различные цифровые средства для решения профессиональных задач.</p> <p><b>Знания:</b> номенклатура информационных источников, применяемых в профессиональной</p>

<sup>3</sup> Компетенции формулируются как в п.3.2 ФГОС СПО.

<sup>4</sup> Приведенные знания и умения имеют рекомендательный характер и могут быть скорректированы в зависимости от профессии (специальности).



		деятельности; приемы структурирования информации; формат оформления результатов поиска информации, современные средства и устройства информатизации; порядок их применения и программное обеспечение в профессиональной деятельности в том числе с использованием цифровых средств.
ОК 03	Планировать и реализовывать собственное профессиональное и личностное развитие, предпринимательскую деятельность в профессиональной сфере, использовать знания по финансовой грамотности в различных жизненных ситуациях.	<p><b>Умения:</b> определять актуальность нормативно-правовой документации в профессиональной деятельности; применять современную научную профессиональную терминологию; определять и выстраивать траектории профессионального развития и самообразования; выявлять достоинства и недостатки коммерческой идеи; презентовать идеи открытия собственного дела в профессиональной деятельности; оформлять бизнес-план; рассчитывать размеры выплат по процентным ставкам кредитования; Определять инвестиционную привлекательность коммерческих идей в рамках профессиональной деятельности; презентовать бизнес-идею; Определять источники финансирования</p> <p><b>Знания:</b> содержание актуальной нормативно-правовой документации; современная научная и профессиональная терминология; возможные траектории профессионального развития и самообразования; основы предпринимательской деятельности; основы финансовой грамотности; правила разработки бизнес-планов; порядок выстраивания презентации; кредитные банковские продукты</p>
ОК 04	Эффективно взаимодействовать и работать в коллективе и команде	<p><b>Умения:</b> организовывать работу коллектива и команды; взаимодействовать с коллегами, руководством, клиентами в ходе профессиональной деятельности</p> <p><b>Знания:</b> психологические основы деятельности коллектива, психологические особенности личности; основы проектной деятельности</p>
ОК 05	Осуществлять устную и письменную коммуникацию на государственном языке Российской Федерации с учетом особенностей социального и культурного контекста	<p><b>Умения:</b> грамотно излагать свои мысли и оформлять документы по профессиональной тематике на государственном языке, проявлять толерантность в рабочем коллективе</p> <p><b>Знания:</b> особенности социального и культурного контекста; правила оформления документов и построения устных сообщений</p>
ОК 06	Проявлять гражданско-патриотическую позицию,	<b>Умения:</b> описывать значимость своей <i>профессии (специальности)</i> ; применять стандарты антикоррупционного поведения

	демонстрировать осознанное поведение на основе традиционных общечеловеческих ценностей, в том числе с учетом гармонизации межнациональных и межрелигиозных отношений, применять стандарты антикоррупционного поведения	<b>Знания:</b> сущность гражданско-патриотической позиции, общечеловеческих ценностей; значимость профессиональной деятельности по профессии (специальности); стандарты антикоррупционного поведения и последствия его нарушения
ОК 07	Содействовать сохранению окружающей среды, ресурсосбережению, применять знания об изменении климата, принципы бережливого производства, эффективно действовать в чрезвычайных ситуациях	<p><b>Умения:</b> соблюдать нормы экологической безопасности; Определять направления ресурсосбережения в рамках профессиональной деятельности по <i>профессии (специальности)</i> осуществлять работу с соблюдением принципов бережливого производства; организовывать профессиональную деятельность с учетом знаний об изменении климатических условий региона.</p> <p><b>Знания:</b> правила экологической безопасности при ведении профессиональной деятельности; основные ресурсы, задействованные в профессиональной деятельности; пути обеспечения ресурсосбережения; принципы бережливого производства; основные направления изменения климатических условий региона.</p>
ОК 08	Использовать средства физической культуры для сохранения и укрепления здоровья в процессе профессиональной деятельности и поддержания необходимого уровня физической подготовленности	<p><b>Умения:</b> использовать физкультурно-оздоровительную деятельность для укрепления здоровья, достижения жизненных и профессиональных целей; применять рациональные приемы двигательных функций в профессиональной деятельности; пользоваться средствами профилактики перенапряжения, характерными для данной <i>профессии (специальности)</i></p> <p><b>Знания:</b> роль физической культуры в общекультурном, профессиональном и социальном развитии человека; основы здорового образа жизни; условия профессиональной деятельности и зоны риска физического здоровья для <i>профессии (специальности)</i>; средства профилактики перенапряжения</p>

ОК 09	Пользоваться профессиональной документацией на государственном и иностранном языках	<p><b>Умения:</b> понимать общий смысл четко произнесенных высказываний на известные темы (профессиональные и бытовые), понимать тексты на базовые профессиональные темы; участвовать в диалогах на знакомые общие и профессиональные темы; строить простые высказывания о себе и о своей профессиональной деятельности; кратко обосновывать и объяснять свои действия (текущие и планируемые); писать простые связные сообщения на знакомые или интересующие профессиональные темы</p> <p><b>Знания:</b> правила построения простых и сложных предложений на профессиональные темы; основные общеупотребительные глаголы (бытовая и профессиональная лексика); лексический минимум, относящийся к описанию предметов, средств и процессов профессиональной деятельности; особенности произношения; правила чтения текстов профессиональной направленности</p>
-------	---	--

#### 4.2. Профессиональные компетенции

<b>Виды деятельности</b>	<b>Код и наименование компетенции</b>	<b>Показатели освоения компетенции</b>
Осуществление профессионального ухода за пациентами	ПК 1.1. Осуществлять рациональное перемещение и транспортировку материальных объектов и медицинских отходов;	<p><b>Навыки :</b> размещение материальных объектов и медицинских отходов на средствах транспортировки; транспортировки и своевременной доставки материальных объектов и медицинских отходов к месту назначения.</p> <p><b>Умения:</b> согласовывать действия с медицинским персоналом медицинской организации при перемещении, транспортировке материальных объектов и медицинских отходов рационально использовать специальные транспортные средства перемещения удалять медицинские отходы с мест первичного образования и перемещать в места временного хранения производить транспортировку материальных объектов и медицинских отходов с учетом требований инфекционной</p>

		<p>безопасности, санитарно-гигиенического и противозидемического режима  обеспечивать сохранность перемещаемых объектов в медицинской организации  производить герметизацию упаковок и емкостей однократного применения с отходами различных классов опасности  использовать упаковку (пакеты, баки) однократного и многократного применения в местах первичного сбора отходов с учетом класса опасности  правильно применять средства индивидуальной защиты  производить гигиеническую обработку рук.</p> <p>Знания:  виды упаковок (емкостей), контейнеров для материальных объектов и медицинских отходов, правила герметизации упаковок для отходов различного класса опасности  средства и способы перемещения и транспортировки материальных объектов, медицинских отходов и обеспечения их сохранности в медицинской организации;  назначение и правила использования средств перемещения  правила подъема и перемещения тяжестей с учетом здоровьесберегающих технологий требования инфекционной безопасности, санитарно-гигиенический и противозидемический режим при транспортировке материальных объектов;  инструкция по сбору, хранению и перемещению медицинских отходов организации;  схема обращения с медицинскими отходами;  правила гигиенической обработки рук.</p>
	ПК 1.2. Обеспечивать соблюдение санитарно-эпидемиологических правил и нормативов медицинской организации;	Навыки: проведение ежедневной влажной и генеральной уборки палат, помещений, кабинетов с использованием; дезинфицирующих и моющих средств проведение обеззараживания воздуха и проветривания палат, помещений, кабинетов;

		<p>обеспечение порядка в холодильниках и санитарное содержание холодильников для хранения личных пищевых продуктов пациентов;</p> <p>проведение дезинфекции предметов ухода, оборудования, инвентаря и медицинских изделий;</p> <p>проведение предстерилизационной очистки медицинских изделий.</p> <p>Умения:</p> <p>производить уборку помещений, в том числе с применением дезинфицирующих и моющих средств;</p> <p>применять разрешенные для обеззараживания воздуха оборудование и химические средства;</p> <p>поддерживать санитарное состояние холодильников для хранения личных пищевых продуктов пациентов;</p> <p>обеспечивать порядок хранения пищевых продуктов пациентов в холодильниках</p> <p>использовать моющие и дезинфицирующие средства при дезинфекции предметов ухода, оборудования, инвентаря, емкостей многократного применения для медицинских отходов;</p> <p>использовать и хранить уборочный инвентарь, оборудование в соответствии с маркировкой;</p> <p>производить предстерилизационную очистку медицинских изделий;</p> <p>производить обезвреживание отдельных видов медицинских отходов, обработку поверхностей, загрязненных биологическими жидкостями;</p> <p>правильно применять средства индивидуальной защиты.</p> <p>Знания:</p> <p>график проведения ежедневной влажной и генеральной уборки палат, помещений, кабинетов с использованием дезинфицирующих и моющих средств;</p> <p>способы обеззараживания воздуха и проветривания палат, помещений, кабинетов;</p> <p>инструкция по санитарному содержанию холодильников и условиям хранения личных пищевых продуктов пациентов;</p> <p>правила инфекционной безопасности</p>
--	--	---

		<p>при выполнении трудовых действий;  правила хранения уборочного инвентаря, дезинфицирующих и моющих средств  инструкции по применению моющих и дезинфицирующих средств, используемых в медицинской организации  правила дезинфекции и предстерилизационной очистки медицинских изделий;  -инструкции по проведению дезинфекции предметов ухода, оборудования, инвентаря, емкостей многократного применения для медицинских отходов;  -методы безопасного обезвреживания инфицированных и потенциально инфицированных отходов (материалы, инструменты, предметы, загрязненные кровью и / или другими -биологическими жидкостями; патологоанатомические отходы, органические операционные отходы, пищевые отходы из инфекционных отделений, отходы из микробиологических, клинико-диагностических лабораторий, биологические отходы вивариев; живые вакцины, не пригодные к использованию);  методы безопасного обезвреживания чрезвычайно эпидемиологически Опасныхотходов (материалы, контактировавшие с больными инфекционными болезнями, вызванными микроорганизмами 1-й и 2-й групп патогенности, отходы лабораторий, работающих с микроорганизмами 1-й и 2-й групп патогенности).</p>
	<p>ПК 1.3. Осуществлять профессиональный уход за пациентами с использованием современных средств и предметов ухода;</p>	<p>Навыки:  получение информации от пациентов (их родственников / законных представителей)  размещение и перемещение пациента в постели;  проведение санитарной обработки, гигиенического ухода за тяжелобольными пациентами (умывание, обтирание кожных покровов, полоскание полости рта);  оказание пособия пациенту с недостаточностью самостоятельного ухода при физиологических отправлениях;  кормление пациента с недостаточностью самостоятельного ухода;  осуществление смены нательного и по-</p>

		<p>стельного белья;  осуществление транспортировки и сопровождения пациента;  оказание помощи медицинской сестре в проведении простых диагностических исследований: измерение температуры тела, частоты пульса, артериального давления, частоты дыхательных движений;  наблюдение за функциональным состоянием пациента;  осуществление доставки биологического материала в лабораторию;  оказание первой помощи при угрожающих жизни состояниях.</p> <p>Умения:  получать информацию от пациентов (их родственников / законных представителей);  использовать специальные средства для размещения и перемещения пациента в постели с применением принципов эргономики;  размещать и перемещать пациента в постели с использованием принципов эргономики  создавать комфортные условия пребывания пациента в медицинской организации  измерять температуру тела, частоту пульса, артериальное давление, частоту дыхательных движений;  Определять основные показатели функционального состояния пациента;  измерять антропометрические показатели (рост, масса тела);  информировать медицинский персонал об изменениях в состоянии пациента  оказывать помощь пациенту во время его осмотра врачом  оказывать первую помощь при угрожающих жизни состояниях;  использовать средства и предметы ухода при санитарной обработке и гигиеническом уходе за пациентом;  оказывать пособие пациенту с недостаточностью самостоятельного ухода при физиологических отправлениях;  кормить пациента с недостаточностью самостоятельного ухода;</p>
--	--	---

		<p>выявлять продукты с истекшим сроком годности, признаками порчи и загрязнениями;</p> <p>производить смену нательного и постельного белья;</p> <p>осуществлять транспортировку и сопровождение пациента;</p> <p>доставлять биологический материал в лаборатории медицинской организации.</p> <p>Знания:</p> <p>правила общения с пациентами (их родственниками / законными представителями)</p> <p>здоровьесберегающие технологии при перемещении пациента с недостаточностью самостоятельного ухода;</p> <p>порядок проведения санитарной обработки пациента и гигиенического ухода за пациентом с недостаточностью самостоятельного ухода;</p> <p>методы пособия при физиологических отправлениях пациенту с недостаточностью самостоятельного ухода;</p> <p>алгоритм измерения антропометрических показателей;</p> <p>показатели функционального состояния, признаки ухудшения состояния пациента;</p> <p>санитарно-эпидемиологические требования соблюдения правил личной гигиены пациента;</p> <p>правила кормления пациента с недостаточностью самостоятельного ухода;</p> <p>санитарно-эпидемиологические требования к организации питания пациентов;</p> <p>алгоритм смены нательного и постельного белья пациенту с недостаточностью самостоятельного ухода:</p> <p>правила использования и хранения предметов ухода за пациентом;</p> <p>условия безопасной транспортировки и перемещения пациента с использованием принципов эргономики;</p> <p>правила безопасной транспортировки биологического материала в лабораторию медицинской организации, работы с медицинскими отходами;</p> <p>перечень состояний, при которых оказывается первая помощь;</p> <p>признаки заболеваний и состояний, тре-</p>
--	--	--



		<p>бующих оказания первой помощи; алгоритмы оказания первой помощи.</p>
	ПК 1.4. Осуществлять уход за телом человека.	<p>Навыки : проведение ухода за телом умершего человека; осуществление транспортировки тела умершего человека.</p> <p>Умения: производить посмертный уход; обеспечивать сохранность тела умершего человека; транспортировать тело умершего человека до места временного хранения.</p> <p>Знания: последовательность посмертного ухода; условия хранения тела умершего человека; правила санитарной обработки и хранения тела умершего человека; технология транспортировки тела умершего человека до места временного хранения.</p>
Осуществление лечебно-диагностической деятельности	ПК 2.1. Проводить обследование пациентов с целью диагностики неосложненных острых заболеваний и (или) состояний, хронических заболеваний и их обострений, травм, отравлений;	<p>Навыки : ведение амбулаторного приема и посещение пациентов на дому; сбор жалоб, анамнеза заболевания и анамнеза жизни у пациентов (их законных представителей); проведение осмотра, физикального и функционального обследования пациента, оценка состояния здоровья пациента; формулирование предварительного диагноза, основанного на результатах анализа жалоб, анамнеза и данных объективного обследования пациента; составления плана обследования пациента, а также направление пациента для его прохождения; интерпретации информации, полученной от пациента, результатов физикального обследования, результатов инструментальных и лабораторных обследований, с учетом возрастных особенностей и наличия заболеваний проведения диагностики и дифференциальной диагностики заболеваний и (или) состояний хронических заболеваний и их</p>

		<p>обострений, травм, отравлений;  направление пациента для консультаций к участковому врачу-терапевту, врачу общей практики (семейному врачу), участковому врачу-педиатру и врачам-специалистам;  проведение осмотра беременных женщин в случае физиологически протекающей беременности и направление на пренатальный скрининг для формирования групп риска по хромосомным нарушениям и врожденным аномалиям (порокам развития) у плода;  определение медицинских показаний для оказания первичной медико-санитарной помощи, скорой медицинской помощи, а также паллиативной помощи;  выявление предраковых заболеваний и злокачественных новообразований, визуальных и пальпаторных локализаций и направление пациентов с подозрением на злокачественное образование и с предраковыми заболеваниями в первичный онкологический кабинет медицинской организации в соответствии с порядком оказания медицинской помощи населению по профилю "онкология".</p> <p>Умения:  осуществлять сбор жалоб, анамнеза жизни и заболевания у пациентов (их законных представителей);  интерпретировать и анализировать информацию, полученную от пациентов (их законных представителей);  оценивать анатомо-функциональное состояние органов и систем организма пациента с учетом возрастных особенностей;  проводить физикальное обследование пациента, включая:  осмотр,  пальпацию,  перкуссию,  аускультацию  оценивать состояние пациента;  оценивать анатомо-функциональное состояние органов и систем организма па-</p>
--	--	--

		<p> циента с учетом возрастных особенностей и заболевания, проводить: общий визуальный осмотр пациента, осмотр полости рта, осмотр верхних дыхательных путей с использованием дополнительных источников света, шпателя и зеркал, измерение роста, измерение массы тела, измерение основных анатомических окружностей, измерение окружности головы, измерение окружности грудной клетки, измерение толщины кожной складки (пликометрия); проводить осмотр беременных женщин и направлять на пренатальный скрининг в случае физиологически протекающей беременности для формирования групп риска по хромосомным нарушениям и врожденным аномалиям (порокам развития) у плода; интерпретировать и анализировать результаты физикального обследования с учетом возрастных особенностей и заболевания: термометрию общую, измерение частоты дыхания, измерение частоты сердцебиения, исследование пульса, исследование пульса методом мониторинга, измерение артериального давления на периферических артериях, суточное мониторирование артериального давления, регистрацию электрокардиограммы, прикроватное мониторирование жизненных функций и параметров, оценку поведения пациента с психическими расстройствами; проводить диагностику неосложненных острых заболеваний и (или) состояний, хронических заболеваний и их обострений, травм, отравлений у взрослых и детей; выявлять пациентов с повышенным риском развития злокачественных новообразований, с признаками предраковых заболеваний и злокачественных новообразований и направлять пациентов с подозрением </p>
--	--	---

		<p>на злокачественную опухоль и с предраковыми заболеваниями в первичный онкологический кабинет медицинской организации в соответствии с порядком оказания медицинской помощи населению по профилю "онкология";</p> <p>обосновывать и планировать объем инструментальных и лабораторных исследований с учетом возрастных особенностей и наличия заболеваний;</p> <p>интерпретировать и анализировать результаты инструментальных и лабораторных обследований с учетом возрастных особенностей и наличия заболеваний;</p> <p>обосновывать необходимость направления пациентов к участковому врачу-терапевту, врачу общей практики (семейному врачу), участковому врачу-педиатру и врачам-специалистам с учетом возрастных особенностей и наличия заболеваний;</p> <p>Определять медицинские показания для оказания медицинской помощи с учетом возрастных особенностей;</p> <p>формулировать предварительный диагноз в соответствии с международной статистической классификацией болезней и проблем, связанных со здоровьем.</p> <p><b>Знания:</b></p> <p>клиническое значение и методику сбора жалоб и анамнеза у пациентов или их законных представителей;</p> <p>закономерности функционирования здорового организма человека с учетом возрастных особенностей и механизмы обеспечения здоровья с позиции теории функциональных систем; особенности регуляции функциональных систем организма человека при патологических процессах;</p> <p>правила и цели проведения амбулаторного приема и активного посещения пациентов на дому;</p> <p>клиническое значение методики проведения медицинских осмотров и обследования пациента;</p> <p>методика расспроса, осмотра пациента с учетом возрастных особенностей и забо-</p>
--	--	---

		<p>левания;</p> <p>клинические признаки и методы диагностики заболеваний и (или) состояний у детей и взрослых, протекающих без явных признаков угрозы жизни и не требующих оказания медицинской помощи в неотложной форме;</p> <p>клиническое значение основных методов лабораторных и инструментальных исследований для оценки состояния здоровья, медицинские показания к проведению исследований, правила интерпретации их результатов;</p> <p>признаки физиологически нормально протекающей беременности;</p> <p>этиологию, патогенез, клиническую картину, дифференциальную диагностику, особенности течения, осложнения и исходы наиболее распространенных острых и хронических заболеваний и (или) состояний;</p> <p>международную статистическую классификации болезней и проблем, связанных со здоровьем;</p> <p>медицинские показания к оказанию первичной медико-санитарной помощи в амбулаторных условиях или в условиях дневного стационара;</p> <p>медицинские показания и порядок направления пациента на консультации к участковому врачу-терапевту, врачу общей практики (семейному врачу), участковому врачу-педиатру и врачам-специалистам;</p> <p>медицинские показания к оказанию специализированной медицинской помощи в стационарных условиях.</p>
	<p>ПК 2.2. Назначать и проводить лечение неосложненных острых заболеваний и (или) состояний, хронических заболеваний и их обострений, травм, отравлений;</p>	<p>Навыки :</p> <p>составление плана лечения пациентов с хроническими неосложненными заболеваниями и (или) состояниями и их обострениями, травмами, отравлениями;</p> <p>назначение немедикаментозного лечения с учетом диагноза и клинической картины заболеваний и (или) состояний;</p> <p>оценка эффективности и безопасности немедикаментозного лечения;</p> <p>отпуска и применения лекарственных препаратов, включая наркотические лекарственные препараты и психотропные</p>

		<p>лекарственные препараты, в случае возложения на фельдшера отдельных функций лечащего врача пациентам, нуждающимся в лечении и обезболивании; реализации лекарственных препаратов и медицинских изделий при оказании первичной доврачебной медико-санитарной помощи;</p> <p>направление пациентов с хроническими заболеваниями, в том числе состоящих под диспансерным наблюдением, к участковому врачу-терапевту, врачу общей практики (семейному врачу) или участковому врачу-педиатру и врачам-специалистам с целью коррекции лечения и плана диспансерного наблюдения; обеспечение своевременной госпитализации пациентов, нуждающихся в оказании стационарной медицинской помощи, в том числе женщин с патологией беременности, а также медицинской эвакуации рожениц и родильниц в родильное отделение;</p> <p>обеспечение рецептами на лекарственные препараты;</p> <p>направление пациентов в медицинскую организацию, оказывающую паллиативную медицинскую помощь в стационарных условиях, при наличии медицинских показаний;</p> <p>ведение физиологических родов.</p> <p>Умения:</p> <p>разрабатывать план лечения пациентов с хроническими неосложненными заболеваниями и (или) состояниями и их обострениями, травмами, отравлениями;</p> <p>оформлять рецепт на лекарственные препараты, медицинские изделия и специальные продукты лечебного питания;</p> <p>применять лекарственные препараты, специальные продукты лечебного питания и медицинские изделия при заболеваниях и (или) состояниях, не сопровождающихся угрозой жизни пациента, с учетом возрастных особенностей, в том числе по назначению врача;</p> <p>назначать немедикаментозное лечение с учетом диагноза и клинической картины заболевания;</p>
--	--	---

		<p>проводить следующие медицинские манипуляции и процедуры:</p> <p>ингаляционное введение лекарственных препаратов и кислорода;</p> <p>ингаляционное введение лекарственных препаратов через небулайзер;</p> <p>установка и замена инсулиновой помпы;</p> <p>пособие при парентеральном введении лекарственных препаратов;</p> <p>пункция, катетеризация кубитальной и других периферических вен;</p> <p>внутривенное введение лекарственных препаратов;</p> <p>непрерывное внутривенное введение лекарственных препаратов;</p> <p>внутрипросветное введение в центральный венозный катетер антисептиков и лекарственных препаратов;</p> <p>уход за сосудистым катетером;</p> <p>проводить введение лекарственных препаратов:</p> <p>накожно, внутривожно, подкожно, в очаг поражения кожи;</p> <p>внутримышечно;</p> <p>внутрикостно, используя специальную укладку для внутрикостного доступа, внутрисуставное, околосуставное;</p> <p>интраназально, в наружный слуховой проход;</p> <p>втиранием растворов в волосистую часть головы;</p> <p>с помощью глазных ванночек с растворами лекарственных препаратов;</p> <p>инстилляцией лекарственных препаратов в конъюнктивную полость;</p> <p>интравагинально, ректально, с помощью клизмы;</p> <p>предотвращать или устранять осложнения, побочные действия, нежелательные реакции лекарственных препаратов, медицинских изделий и лечебного питания, и немедикаментозного лечения;</p> <p>осуществлять отпуск и применение лекарственных препаратов, включая наркотические лекарственные препараты и психотропные лекарственные препараты, в случае возложения на фельдшера отдельных функций лечащего врача пациентам, нуждающимся в лечении и обезболивании;</p>
--	--	--

		<p>направлять пациентов в медицинскую организацию, оказывающую паллиативную медицинскую помощь в стационарных условиях, при наличии медицинских показаний; вести физиологические роды; вести учет лекарственных препаратов.</p> <p><b>Знания:</b> порядки оказания медицинской помощи, клинические рекомендации (протоколы лечения), стандарты медицинской помощи, технологии выполнения простых медицинских услуг; порядок назначения, учёта и хранения лекарственных препаратов, включая наркотические лекарственные препараты и психотропные лекарственные препараты, медицинских изделий и специализированных продуктов лечебного питания в соответствии с нормативными правовыми актами; методы применения лекарственных препаратов, медицинских изделий и лечебного питания при заболеваниях и (или) состояниях у детей и взрослых; механизм действия лекарственных препаратов, медицинских изделий и лечебного питания, медицинские показания и медицинские противопоказания к назначению лекарственных препаратов, возможные осложнения, побочные действия, нежелательные реакции на введение лекарственных препаратов; методы немедикаментозного лечения: медицинские показания и медицинские противопоказания, возможные осложнения, побочные действия, нежелательные реакции; механизм действия немедикаментозных методов лечения (физиотерапевтическое лечение, лечебная физкультура, массаж, иглорефлексотерапия, бальнеотерапии, психотерапия); нормативные правовые акты, регулирующие обращение лекарственных средств, товаров аптечного ассортимента, рецептов, отпуск лекарственных препаратов, включая наркотические лекарственные препараты и психотропные лекарственные препараты, медицинских</p>
--	--	---



		изделий, а также их хранение; требования к ведению предметно-количественного учета лекарственных препаратов; порядок ведения физиологических родов.
	ПК 2.3 Осуществлять динамическое наблюдение за пациентом при хронических заболеваниях и (или) состояниях, не сопровождающихся угрозой жизни пациента;	<p>Навыки :</p> <p>проведение динамического наблюдения за пациентом при высоком риске развития хронических заболеваний и при хронических заболеваниях и (или) состояниях, не сопровождающихся угрозой жизни пациента, по назначению врача;</p> <p>посещение пациентов на дому с целью динамического наблюдения за состоянием пациентов, течением заболевания, проведения измерения и оценки показателей жизнедеятельности пациентов в динамике, интерпретации полученных данных.</p> <p>Умения:</p> <p>проводить мониторинг течения заболевания, корректировать план лечения в зависимости от особенностей течения заболевания;</p> <p>оценивать эффективность и безопасность назначенного лечения;</p> <p>проводить посещение пациента на дому с целью динамического наблюдения за состоянием пациента, течением заболевания;</p> <p>проводить измерение и оценку показателей жизнедеятельности пациентов в динамике, интерпретировать полученные данные.</p> <p>Знания:</p> <p>принципы, цели и объем динамического наблюдения пациентов, с высоким риском развития или наличием заболеваний с учетом возрастных особенностей;</p>
	ПК 2.4 Проводить экспертизу временной нетрудоспособности в соответствии с нормативными правовыми актами.	<p>Навыки :</p> <p>проведение экспертизы временной нетрудоспособности в соответствии с нормативными правовыми актами;</p> <p>оформление и выдача пациенту листка временной нетрудоспособности, в том числе в форме электронного документа;</p> <p>подготовка документов для направления пациента на медико-социальную экспер-</p>

		<p>тизу в соответствии с нормативными правовыми актами.</p> <p>Умения:  Определять признаки временной нетрудоспособности и признаки стойкого нарушения функций организма, обусловленного заболеваниями, последствиями травм или дефектами;  оформлять листок временной нетрудоспособности, в том числе, в форме электронного документа;  оформлять документы для направления пациента на медико-социальную экспертизу в соответствии с нормативными правовыми актами.</p> <p>Знания:  нормативно-правовые документы, регламентирующие порядок проведения экспертизы временной нетрудоспособности;  критерии временной нетрудоспособности, порядок проведения экспертизы временной нетрудоспособности;  правила оформления и продления листка нетрудоспособности, в том числе, в форме электронного документа;  классификация и критерии стойкого нарушения функций организма, обусловленного заболеваниями, последствиями травм или дефектами, порядок направления пациента на медико-социальную экспертизу;  порядок направления пациента на медико-социальную экспертизу при стойком нарушении функций организма.</p>
<p>Осуществление медицинской реабилитации и абилитации</p>	<p>ПК 3.1. Проводить доврачебное функциональное обследование и оценку функциональных возможностей пациентов и инвалидов с последствиями травм, Операций, хронических заболеваний на этапах реабилитации;</p>	<p>Навыки :  проведение доврачебного функционального обследования и оценки функциональных возможностей пациентов, в том числе инвалидов, с последствиями травм, операций, хронических заболеваний на этапах реабилитации;  направление пациентов, нуждающихся в медицинской реабилитации, к врачам-специалистам для назначения и проведения мероприятий медицинской реабилитации, в том числе при реализации индивидуальной программы реабилитации или абилитации</p>

		<p>инвалидов; направление пациента, нуждающегося в медицинской реабилитации, к врачу-специалисту для назначения и проведения санаторно-курортного лечения, в том числе при реализации индивидуальной программы реабилитации или абилитации инвалидов, с учетом возрастных особенностей.</p> <p>Умения: проводить доврачебное обследование пациентов, в том числе инвалидов, с последствиями травм, операций, хронических заболеваний на этапах реабилитации, проводить оценку функциональных возможностей пациента, Определять реабилитационный потенциал с учетом диагноза, возрастных особенностей методы определения реабилитационного потенциала пациента и правила формулировки реабилитационного диагноза; правила составления, оформления и реализации индивидуальных программ реабилитации; направлять пациента на санаторно-курортное лечение по профилю заболевания, самостоятельно и (или) совместно с врачом в соответствии с рекомендациями врачей-специалистов оформлять медицинские документы;</p> <p>Знания: порядок организации медицинской реабилитации; функциональные последствия заболеваний (травм), методы доврачебного функционального обследования пациентов, в том числе инвалидов, с последствиями травм, операций, хронических заболеваний на этапах реабилитации, Международная классификация функционирования (МКФ); методы определения реабилитационного потенциала пациента и правила формулировки реабилитационного диагноза; правила составления, оформления и реализации индивидуальных программ реабилитации; мерприятия по медицинской реабилитации пациента, медицинские</p>
--	--	--

		<p>показания и противопоказания к их проведению с учетом диагноза, возрастных особенностей в соответствии с действующими порядками оказания медицинской помощи, порядком медицинской реабилитации, клиническими рекомендациями (протоколами лечения) по вопросам оказания медицинской помощи, с учетом стандартов медицинской помощи;</p> <p>правила оформления и выдачи медицинских документов при направлении пациентов на санаторно-курортное лечение и на медико-социальную экспертизу.</p>
	<p>ПК 3.2 Оценивать уровень боли и оказывать паллиативную помощь при хроническом болевом синдроме у всех возрастных категорий пациентов;</p>	<p>Навыки :</p> <p>оказание паллиативной медицинской помощи;</p> <p>оказание паллиативной медицинской помощи пациентам, в том числе пациентам с онкологическими заболеваниями, нуждающимся в наркотических и сильнодействующих лекарственных средствах в соответствии с рекомендациями врачей-специалистов; определение медицинских показаний для оказания паллиативной медицинской помощи.</p> <p>Умения:</p> <p>оценивать интенсивность болевого синдрома;</p> <p>проводить оценку интенсивности тягостных для пациента симптомов, в том числе боли, Определять и документировать невербальные признаки боли у пациента, рассчитывать ранговые индексы боли, проводить мониторинг уровня боли в движении и в покое;</p> <p>осуществлять отпуск и применение лекарственных препаратов, включая наркотические лекарственные препараты и психотропные лекарственные препараты, в случае возложения на фельдшера отдельных функций лечащего врача пациентам, нуждающимся в лечении и обезболивании;</p> <p>направлять пациентов в медицинскую организацию, оказывающую паллиативную медицинскую помощь в стационарных условиях, при наличии медицинских показаний;</p>

		<p>обучать пациентов (их законных представителей) и лиц, осуществляющих уход, навыкам ухода.</p>
		<p>Знания:  технологии выявления и оценки уровня боли у взрослых и детей; правила, виды, методы и средства лечения хронического болевого синдрома; правила оказания симптоматической помощи при тягостных расстройствах;  категории пациентов с неизлечимыми прогрессирующими заболеваниями и (или) состояниями, принципы обследования, диагностики и лечения пациентов с заболеваниями в терминальной стадии развития, медицинские показания для направления пациентов в медицинскую организацию, оказывающую паллиативную медицинскую помощь в стационарных условиях;  правила и методы лечения хронического болевого синдрома;  методы и средства обучения пациентов (их законных представителей) и лиц, осуществляющих уход, навыкам ухода;  перечень показаний для оказания паллиативной медицинской помощи, в том числе детям.</p>
	<p>ПК 3.3 Проводить медико-социальную реабилитацию инвалидов, одиноких лиц, участников военных действий и лиц из группы социального риска.</p>	<p>Навыки :  выполнение назначений врачей-специалистов по медицинской реабилитации в соответствии с индивидуальной программой реабилитации пациента или абилитации инвалидов с учетом возрастных особенностей и плана реабилитации;  проведение оценки эффективности и безопасности мероприятий медицинской реабилитации.</p> <p>Умения:  Определять медицинские показания для проведения мероприятий медицинской реабилитации, в том числе при реализации индивидуальной программы реабилитации или абилитации инвалидов, с учетом возрастных особенностей в соответствии с действующим порядком организации медицинской реабилитации;  применять методы и средства медицинской реабилитации пациентам по назна-</p>

		<p>чению врачей-специалистов в соответствии с индивидуальной программой реабилитации с учетом диагноза, возрастных особенностей и плана реабилитации;</p> <p>контролировать выполнение и оценивать эффективность и безопасность реабилитационных мероприятий, в том числе, при реализации индивидуальной программы реабилитации или абилитации инвалидов, с учетом диагноза, возрастных особенностей.</p>
		<p>Знания:</p> <p>мероприятия по медицинской реабилитации пациента;</p> <p>медицинские показания и противопоказания к проведению мероприятий по медицинской реабилитации с учетом диагноза, возрастных особенностей в соответствии с действующими порядками оказания медицинской помощи, порядком медицинской реабилитации, клиническими рекомендациями (протоколами лечения) по вопросам оказания медицинской помощи, с учетом стандартов медицинской помощи;</p> <p>средства и методы медицинской реабилитации;</p> <p>правила составления, оформления и реализации индивидуальных программ реабилитации;</p> <p>правила контроля эффективности и безопасности реабилитационных мероприятий.</p>
<p>Осуществление профилактической деятельности</p>	<p>ПК 4.1. Участвовать в организации и проведении диспансеризации населения фельдшерского участка различных возрастных групп и с различными заболеваниями;</p>	<p>Навыки :</p> <p>выполнение работы по организации и проведению профилактических медицинских осмотров, диспансеризации населения, прикрепленного к фельдшерскому участку;</p> <p>выявление курящих лиц, лиц, избыточно потребляющих алкоголь, а также употребляющих наркотические средства и психотропные вещества без назначения врача, с высоким риском развития болезней, связанных с указанными факторами;</p> <p>составление плана диспансерного наблюдения за пациентами с</p>

		<p>хроническими заболеваниями, в том числе по профилю «онкология», с целью коррекции проводимого лечения и плана диспансерного наблюдения;</p> <p>проведение работы по организации диспансерного наблюдения за пациентами с высоким риском хронических неинфекционных заболеваний и с хроническими заболеваниями, в том числе с предраковыми заболеваниями, с целью коррекции проводимого лечения и плана диспансерного наблюдения;</p> <p>проведение неспецифических и специфических мероприятий по профилактике неинфекционных заболеваний и коррекции факторов риска их развития, снижению детской и материнской смертности;</p> <p>проведении обязательных предсменных, предрейсовых, послесменных, послерейсовых медицинских осмотров отдельных категорий работников;</p> <p>проведение динамического наблюдения беременных женщин, новорожденных, грудных детей, детей старшего возраста;</p> <p>выполнение работ по диспансеризации детей-сирот, оставшихся без попечения родителей, в том числе усыновленных (удочеренных), принятых под опеку (попечительство) в приемную или патронатную семью;</p> <p>проведение диспансерного наблюдения за лицами с высоким риском развития заболеваний, а также страдающими хроническими инфекционными и неинфекционными заболеваниями и (или) состояниями;</p> <p>диспансерное наблюдение женщин в период физиологически протекающей беременности с целью предупреждения прерывания беременности (при отсутствии медицинских и социальных показаний) и с целью ее сохранения, профилактики и ранней диагностики возможных осложнений беременности, родов, послеродового периода и патологии новорожденных.</p> <p>Умения: проводить учет населения, прикреплен-</p>
--	--	--

		<p>ного к фельдшерскому участку;  проводить санитарно-просветительную работу на уровне семьи, организованного коллектива о целях и задачах, объеме и порядке прохождения диспансеризации, профилактического медицинского осмотра, в том числе несовершеннолетних в образовательных организациях;  составлять списки граждан и план проведения профилактического медицинского осмотра и диспансеризации определенных групп взрослого населения и несовершеннолетних с учетом возрастной категории и проводимых обследований;  проводить профилактические медицинские осмотры населения, в том числе несовершеннолетних;  организовывать и проводить диспансеризацию населения, прикрепленного к фельдшерскому участку;  проводить динамическое наблюдение новорожденных и беременных женщин;  проводить антропометрию, расчет индекса массы тела, измерение артериального давления, определение уровня холестерина и уровня глюкозы в крови экспресс – методом, измерение внутриглазного давления бесконтактным способом, осмотр, включая взятие мазка (соскоба) с поверхности шейки матки (наружного маточного зева и цервикального канала на цитологическое исследование);  проводить индивидуальное и групповое профилактическое консультирование;  организовывать и проводить диспансерное наблюдение за лицами с высоким риском развития заболевания, страдающими хроническими инфекционными и неинфекционными заболеваниями и (или) состояниями;  определять факторы риска хронических неинфекционных заболеваний на основании диагностических критериев;  определять относительный сердечно-сосудистый риск среди населения, прикрепленного к фельдшерскому участку;  проводить работу по организации диспансерного наблюдения за пациентами с</p>
--	--	--



		<p>хроническими заболеваниями, в том числе с предраковыми заболеваниями, с целью коррекции проводимого лечения и плана диспансерного наблюдения; осуществлять диспансерное наблюдение за лицами, отнесенными по результатам профилактического медицинского осмотра и диспансеризации ко II группе здоровья, имеющими высокий или очень высокий суммарный сердечно-сосудистый риск;</p> <p>организовывать и проводить диспансерное наблюдение женщин в период физиологически протекающей беременности;</p> <p>проводить опрос (анкетирование), направленный на выявление хронических неинфекционных заболеваний, факторов риска их развития, потребления без назначения врача наркотических средств и психотропных веществ, курения, употребления алкоголя и его суррогатов;</p> <p>выявлять курящих лиц и лиц, избыточно потребляющих алкоголь, а также потребляющих наркотические средства и психотропные вещества без назначения врача;</p> <p>проводить обязательные предсменные, предрейсовые, послесменные, послерейсовые медицинские осмотры отдельных категорий работников в установленном порядке;</p> <p>проводить оценку мер эффективности профилактического медицинского осмотра и диспансеризации на фельдшерском участке в соответствии с критериями эффективности;</p> <p>заполнять медицинскую документацию по результатам диспансеризации (профилактических медицинских осмотров), в том числе в форме электронного документа.</p> <p><b>Знания:</b></p> <p>нормативно-правовые документы, регламентирующие порядок проведения профилактических и иных медицинских осмотров, диспансеризации различных возрастных групп населения;</p> <p>виды медицинских осмотров, правила проведения медицинских осмотров с</p>
--	--	--

		<p>учетом возрастных особенностей в соответствии с нормативными правовыми актами;</p> <p>порядок проведения профилактического медицинского осмотра и диспансеризации определенных групп взрослого населения, роль и функции фельдшера в проведении профилактического медицинского осмотра и диспансеризации населения;</p> <p>диагностические критерии факторов риска заболеваний и (или) состояний, повышающих вероятность развития хронических неинфекционных заболеваний, с учетом возрастных особенностей;</p> <p>правила проведения индивидуального и группового профилактического консультирования;</p> <p>порядок проведения диспансерного наблюдения, профилактических, лечебных, реабилитационных и оздоровительных мероприятий с учетом факторов риска развития неинфекционных заболеваний, диагностические критерии факторов риска;</p> <p>порядок проведения диспансерного наблюдения с учетом факторов риска развития неинфекционных заболеваний, диагностические критерии факторов риска;</p> <p>порядок проведения обязательных предсменных, предрейсовых, послесменных, послерейсовых медицинских осмотров отдельных категорий работников;</p> <p>основные критерии эффективности диспансеризации взрослого населения;</p> <p>методы выявления курящих и лиц, избыточно потребляющих алкоголь, а также лиц, потребляющих наркотические средства и психотропные вещества без назначения врача.</p>
	<p>ПК 4.2. Проводить санитарно-гигиеническое просвещение населения;</p>	<p>Навыки :</p> <p>проведение мероприятий по формированию здорового образа жизни у населения;</p> <p>проведение неспецифических и специфических мероприятий по профилактике неинфекционных заболеваний и коррекции факторов</p>

		<p>риска их развития, снижению детской и материнской смертности;          проведение индивидуального и группового профилактического консультирования населения, в том числе несовершеннолетних.</p>
		<p>Умения:          проводить работу по реализации программ здорового образа жизни, в том числе программы снижения потребления алкоголя и табака, предупреждения и борьбы с немедицинским потреблением наркотических средств и психотропных веществ;          проводить индивидуальные (групповые) беседы с населением в пользу здорового образа жизни, по вопросам личной гигиены, гигиены труда и отдыха, здорового питания, по уровню физической активности, отказу от курения табака и потребления алкоголя, мерам профилактики предотвратимых болезней;          проводить консультации по вопросам планирования семьи;          формировать общественное мнение в пользу здорового образа жизни, мотивировать население на здоровый образ жизни или изменение образа жизни, улучшение качества жизни, информировать о способах и программах отказа от вредных привычек;          проводить профилактическое консультирование населения с выявленными хроническими заболеваниями и факторами риска их развития.</p>
		<p>Знания:          информационные технологии, организационные формы и методы по формированию здорового образа жизни населения, в том числе программы снижения веса, потребления алкоголя и табака, предупреждения и борьбы с немедицинским потреблением наркотических средств и психотропных веществ;          рекомендации по вопросам личной гигиены, контрацепции, здорового образа жизни, профилактике заболеваний.</p>
	<p>ПК 4.3.          Осуществлять иммуно-</p>	<p>Навыки :          проведение иммунизации населения в соответствии с национальным календа-</p>

	<p>профилактическую деятельность;</p>	<p>рем профилактических прививок и календарем профилактических прививок по эпидемическим показаниям.</p> <p>Умения: проводить иммунизации населения в соответствии с национальным календарем профилактических прививок и календарем профилактических прививок по эпидемическим показаниям.</p> <p>Знания: национальный календарь профилактических прививок и календарь профилактических прививок по эпидемическим показаниям; порядок организации и правила иммунопрофилактики инфекционных заболеваний; правила транспортировки, хранения, введения и утилизации иммунобиологических препаратов; мероприятия по выявлению, расследованию и профилактике побочных проявлений после иммунизации.</p>
	<p>ПК 4.4. Организовывать здоровьесберегающую среду.</p>	<p>Навыки :</p> <p>соблюдение санитарно-эпидемиологических правил и нормативов медицинской организации по профилактике инфекций, связанных с оказанием медицинской помощи; обеспечение личной и общественной безопасности при обращении с медицинскими отходами; проведение под руководством врача комплекса профилактических, противоэпидемических и санитарно-гигиенических мероприятий, направленных на снижение инфекционной и паразитарной заболеваемости, травматизма на работе и в быту; извещение организации государственного санитарно-эпидемиологического надзора об инфекционных, паразитарных и профессиональных заболеваниях, отравлениях населения и выявленных нарушениях санитарно-гигиенических требований; направление пациента с инфекционным заболеванием в медицинскую организацию для оказания медицинской помощи; проведение профилактических и сани-</p>

		<p>тарно-противоэпидемических мероприятий при регистрации инфекционных заболеваний, в том числе по назначению врача-эпидемиолога.</p> <p>Умения:</p> <p>организовывать и проводить санитарно-противоэпидемические (профилактические) и ограничительные (карантинные) мероприятия при выявлении инфекционных заболеваний во взаимодействии с врачом-эпидемиологом;</p> <p>соблюдать санитарные правила при обращении с медицинскими отходами, проводить экстренные профилактические мероприятия при возникновении аварийных ситуаций с риском инфицирования медицинского персонала;</p> <p>проводить осмотр и динамическое наблюдение отдельных групп населения при выявлении или угрозе возникновения эпидемии инфекционного заболевания, больных инфекционным заболеванием, контактных с ними лиц и лиц, подозрительных на инфекционное заболевание, по месту жительства, учебы, работы и реконвалесцентов инфекционных заболеваний, информировать врача кабинета инфекционных заболеваний;</p> <p>применять меры индивидуальной защиты пациентов и медицинских работников от инфицирования, соблюдать принцип индивидуальной изоляции, правила асептики и антисептики, организовать комплекс мероприятий по дезинфекции и стерилизации технических средств и инструментов, медицинских изделий.</p> <p>Знания:</p> <p>правила и порядок санитарно-противоэпидемических, профилактических мероприятий в целях предупреждения возникновения и распространения инфекционных заболеваний в соответствии с нормативными актами;</p> <p>порядок проведения санитарно-противоэпидемических мероприятий в случае возникновения очага инфекции, в том числе карантинных мероприятий при выявлении особо Опасных(карантинных) инфекционных заболеваний;</p>
--	--	---

		<p>санитарно-эпидемиологические правила и требования к медицинским организациям, осуществляющим медицинскую деятельность;</p> <p>подходы и методы многоуровневой профилактики инфекций, связанных с оказанием медицинской помощи;</p> <p>медицинские показания для стационарного наблюдения и лечения по виду инфекционного заболевания и тяжести состояния пациента;</p> <p>санитарные правила обращения с медицинскими отходам, комплекс экстренных профилактических мероприятий при возникновении аварийных ситуаций с риском инфицирования медицинских работников.</p>
<p>Оказание скорой медицинской помощи в экстренной и неотложной формах, в том числе вне медицинской организации</p>	<p>ПК 5.1 Проводить обследование пациентов в целях выявления заболеваний и (или) состояний, требующих оказания скорой медицинской помощи в экстренной и неотложной формах, в том числе вне медицинской организации;</p>	<p>Навыки :</p> <p>оценка состояния, требующего оказания медицинской помощи в экстренной форме;</p> <p>выявление клинических признаков состояний, требующих оказания медицинской помощи в неотложной форме;</p> <p>распознавание состояний, представляющих угрозу жизни, включая состояние клинической смерти (остановка жизненно важных функций организма человека (кровообращения и (или) дыхания), состояния при осложнениях беременности, угрожающих жизни женщины, требующих оказания медицинской помощи в экстренной форме;</p> <p>оказание медицинской помощи при внезапных острых заболеваниях и (или) состояниях без явных признаков угрозы жизни пациента, требующих оказания медицинской помощи в неотложной форме, в том числе несовершеннолетним.</p> <p>Умения:</p> <p>выявлять клинические признаки состояний, требующих оказания медицинской помощи в неотложной форме;</p> <p>распознавать состояния, представляющие угрозу жизни, включая состояние клинической смерти (остановка жизненно важных функций организма человека</p>

		<p>(кровообращения и (или) дыхания), состояния при осложнениях беременности, угрожающих жизни женщины, требующие оказания медицинской помощи в экстренной форме.</p> <p>Знания:  правила и порядок проведения первичного осмотра пациента (пострадавшего) при оказании медицинской помощи в экстренной форме при состояниях, представляющих угрозу жизни;  методика сбора жалоб и анамнеза жизни и заболевания у пациентов (их законных представителей);  методика физикального исследования пациентов (осмотр, пальпация, перкуссия, аускультация);  оценка состояния, требующего оказания медицинской помощи в экстренной форме;  клинические признаки состояний, требующих оказания медицинской помощи в неотложной форме;  клинические признаки состояний, требующих оказания медицинской помощи в экстренной форме;  клиническая картина при осложнениях беременности, угрожающая жизни женщины;  клинические признаки внезапного прекращения кровообращения и (или) дыхания;  клинические признаки заболеваний и (или) состояний, представляющих угрозу жизни и здоровью человека.</p>
	<p>ПК 5.2 Назначать и проводить лечение пациентов с заболеваниями и (или) состояниями, требующими оказания скорой медицинской помощи в экстренной и неотложной формах, в том числе вне медицинской организации;</p>	<p>Навыки :</p> <p>оказание медицинской помощи при внезапных острых заболеваниях и (или) состояниях в неотложной форме, в том числе несовершеннолетним;  оказание медицинской помощи в экстренной форме при состояниях, представляющих угрозу жизни, в том числе клинической смерти (остановка жизненно важных функций организма человека (кровообращения и (или) дыхания), состояниях при осложнениях беременности;  проведение мероприятий базовой сердечно-легочной реанимации;</p>

		<p>применение лекарственных препаратов и медицинских изделий при оказании медицинской помощи в экстренной форме;</p> <p>проведение мероприятий по организации оказания первой помощи до прибытия бригады скорой медицинской помощи населению при угрожающих жизни состояниях и (или) заболеваниях.</p> <p>проведение медицинской сортировки и медицинской эвакуации при оказании медицинской помощи в чрезвычайных ситуациях.</p> <p>Умения:</p> <p>оказывать медицинскую помощь в неотложной форме при состояниях, не представляющих угрозу жизни;</p> <p>оказывать медицинскую помощь в экстренной форме при состояниях, представляющих угрозу жизни, в том числе клинической смерти (остановка жизненно важных функций организма человека (кровообращения и (или) дыхания), состояниях при осложнениях беременности);</p> <p>выполнять мероприятия базовой сердечно-легочной реанимации</p> <p>применять лекарственные препараты и медицинские изделия при оказании медицинской помощи в экстренной форме;</p> <p>оказывать медицинскую помощь при внезапных острых заболеваниях и (или) состояниях без явных признаков угрозы жизни пациента и в режиме чрезвычайной ситуации, а также требующих оказания медицинской помощи в неотложной форме, в том числе несовершеннолетним;</p> <p>проводить медицинскую сортировку пораженных по степени опасности для окружающих, по тяжести состояния пострадавших и по эвакуационному признаку.</p> <p>Знания:</p> <p>правила и порядок проведения первичного осмотра пациента (пострадавшего) при оказании медицинской помощи в экстренной форме при состояниях, представляющих угрозу жизни;</p>
--	--	---



		<p>правила проведения базовой сердечно-легочной реанимации;</p> <p>порядок применения лекарственных препаратов и медицинских изделий при оказании медицинской помощи в экстренной форме;</p> <p>медицинские показания для оказания скорой, в том числе скорой специализированной, медицинской помощи;</p> <p>основы организации и порядок оказания медицинской помощи населению при ликвидации медико-санитарных последствий природных и техногенных чрезвычайных ситуаций, террористических актов;</p> <p>принципы и организация медицинской сортировки, порядок оказания первичной доврачебной медико-санитарной помощи населению в чрезвычайных ситуациях;</p> <p>порядок организации медицинской эвакуации в режиме чрезвычайной ситуации.</p>
	<p>ПК 5.3 Осуществлять контроль эффективности и безопасности проводимого лечения при оказании скорой медицинской помощи в экстренной и неотложной формах, в том числе вне медицинской организации.</p>	<p>Навыки :</p> <p>проведение контроля эффективности и безопасности проводимого лечения при оказании скорой медицинской помощи в экстренной и неотложной формах, в том числе вне медицинской организации.</p> <p>Умения:</p> <p>проводить мониторинг эффективности и безопасности проводимого лечения при оказании скорой медицинской помощи в экстренной и неотложной формах, в том числе вне медицинской организации;</p> <p>осуществлять контроль состояния пациента.</p> <p>Знания:</p> <p>правила и порядок проведения мониторинга состояния пациента при оказании медицинской помощи в экстренной форме, порядок передачи пациента бригаде скорой медицинской помощи.</p>
<p>Осуществление организационно-аналитической деятельности</p>	<p>ПК 6.1. Проводить анализ медико-статистической информации при оказании первичной доврачебной медико-</p>	<p>Навыки :</p> <p>проведение анализа основных медико-статистических показателей заболеваемости, инвалидности и смертности для оценки здоровья прикрепленного населения.</p> <p>Умения:</p>

	санитарной помощи;	проводить анализ медико-статистических показателей заболеваемости, инвалидности и смертности для оценки здоровья прикрепленного населения.
		Знания: медико-статистические показатели заболеваемости, инвалидности и смертности, характеризующие здоровье прикрепленного населения, порядок их вычисления и оценки.
	ПК 6.2. Участвовать в обеспечении внутреннего контроля качества и безопасности медицинской деятельности;	Навыки : проведение работы по внутреннему контролю качества и безопасности медицинской деятельности.
		Умения: проводить мероприятия по внутреннему контролю качества и безопасности медицинской деятельности.
		Знания: нормативные требования к обеспечению внутреннего контроля качества и безопасности медицинской деятельности; мероприятия, осуществляемые в рамках внутреннего контроля качества и безопасности медицинской деятельности; критерии оценки качества и безопасности медицинской деятельности.
	ПК 6.3. Контролировать выполнение должностных обязанностей находящегося в распоряжении персонала;	Навыки : осуществление контроля выполнения должностных обязанностей находящимся в распоряжении медицинским персоналом.
		Умения: координировать деятельность и осуществлять контроль выполнение должностных обязанностей находящимся в распоряжении медицинским персоналом.
		Знания: должностные обязанности находящегося в распоряжении медицинского персонала.
	ПК 6.4. Организовывать деятельность персонала с соблюдением психологических и этических аспектов работы в команде;	Навыки : организации рациональной деятельности персонала с соблюдением психологических и этических аспектов работы в команде.
		Умения: рационально организовывать деятельность персонала и соблюдать этические

		и психологические аспекты работы в команде.
		Знания: принципы делового общения в коллективе; способы управления конфликтами; этические аспекты деятельности медицинского работника;
	ПК 6.5. Вести учетно-отчетную медицинскую документацию при осуществлении всех видов первичной медико-санитарной помощи и при чрезвычайных ситуациях, в том числе в электронной форме;	Навыки : ведения медицинской документации, в том числе в электронном виде; составление плана работы и отчета о своей работе; осуществление учета населения фельдшерского участка; формирование паспорта фельдшерского участка.
		Умения: составлять план работы и отчет о своей работе; заполнять медицинскую документацию, в том числе в форме электронного документа; формировать паспорт фельдшерского участка; проводить учет прикрепленного населения фельдшерского участка.
		Знания: порядок представления отчетных документов по виду деятельности фельдшера здравпункта, фельдшерско-акушерского пункта; правила и порядок оформления медицинской документации в медицинских организациях, в том числе в форме электронного документа; виды медицинской документации, используемые в профессиональной деятельности.
	ПК 6.6. Использовать медицинские информационные системы и информационно-телекоммуникационную сеть «Интернет» в работе;	Навыки : применение информационных систем в сфере здравоохранения и информационно-телекоммуникационной сети «Интернет».
		Умения: применять в работе информационные системы в сфере здравоохранения и информационно-телекоммуникационную сеть "Интернет".
		Знания:

		порядок работы в информационных системах в сфере здравоохранения и информационно-телекоммуникационной сети "Интернет"; методы защиты информации при работе в информационно-телекоммуникационной сети "Интернет".
	ПК 6.7. Осуществлять защиту персональных данных пациентов и сведений, составляющих врачебную тайну.	Навыки : использование в работе персональных данных пациентов и сведений, составляющих врачебную тайну.
		Умения: использовать в работе персональные данные пациентов и сведениями, составляющие врачебную тайну.
		Знания: основы законодательства Российской Федерации о защите персональных данных пациентов и сведений, составляющих врачебную тайну.

#### 4.3. Личностные результаты

<b>Личностные результаты реализации программы воспитания (дескрипторы)</b>	<b>Код личностных результатов реализации программы воспитания</b>
Осознающий себя гражданином и защитником великой страны.	<b>ЛР 1</b>
Проявляющий активную гражданскую позицию, демонстрирующий приверженность принципам честности, порядочности, открытости, экономически активный и участвующий в студенческом и территориальном самоуправлении, в том числе на условиях добровольчества, продуктивно взаимодействующий и участвующий в деятельности общественных организаций.	<b>ЛР 2</b>
Соблюдающий нормы правопорядка, следующий идеалам гражданского общества, обеспечения безопасности, прав и свобод граждан России. Лояльный к установкам и проявлениям представителей субкультур, отличающий их от групп с деструктивным и девиантным поведением. Демонстрирующий неприятие и предупреждающий социально опасное поведение окружающих.	<b>ЛР 3</b>
Проявляющий и демонстрирующий уважение к людям труда, осознающий ценность собственного труда. Стремящийся к формированию в сетевой среде лично и профессионального конструктивного «цифрового следа».	<b>ЛР 4</b>
Демонстрирующий приверженность к родной культуре, исторической памяти на основе любви к Родине, родному народу, малой родине, принятию традиционных ценностей многонационального	<b>ЛР 5</b>

народа России.	
Проявляющий уважение к людям старшего поколения и готовность к участию в социальной поддержке и волонтерских движениях.	<b>ЛР 6</b>
Осознающий приоритетную ценность личности человека; уважающий собственную и чужую уникальность в различных ситуациях, во всех формах и видах деятельности.	<b>ЛР 7</b>
Проявляющий и демонстрирующий уважение к представителям различных этнокультурных, социальных, конфессиональных и иных групп. Сопричастный к сохранению, преумножению и трансляции культурных традиций и ценностей многонационального российского государства.	<b>ЛР 8</b>
Соблюдающий и пропагандирующий правила здорового и безопасного образа жизни, спорта; предупреждающий либо преодолевающий зависимости от алкоголя, табака, психоактивных веществ, азартных игр и т.д. Сохраняющий психологическую устойчивость в ситуативно сложных или стремительно меняющихся ситуациях.	<b>ЛР 9</b>
Забочающийся о защите окружающей среды, собственной и чужой безопасности, в том числе цифровой.	<b>ЛР 10</b>
Проявляющий уважение к эстетическим ценностям, обладающий основами эстетической культуры.	<b>ЛР 11</b>
Принимающий семейные ценности, готовый к созданию семьи и воспитанию детей; демонстрирующий неприятие насилия в семье, ухода от родительской ответственности, отказа от отношений со своими детьми и их финансового содержания.	<b>ЛР 12</b>
<b>Личностные результаты реализации программы воспитания, определенные отраслевыми требованиями к деловым качествам личности</b>	
Демонстрирующий готовность и способность вести диалог с другими людьми, достигать в нем взаимопонимания, находить общие цели и сотрудничать для их достижения в профессиональной деятельности	<b>ЛР 13</b>
Проявляющий сознательное отношение к непрерывному образованию как условию успешной профессиональной и общественной деятельности.	<b>ЛР 14</b>
Соблюдающий врачебную тайну, принципы медицинской этики, морали и права в работе с пациентами, их законными представителями и коллегами	<b>ЛР 15</b>
Соблюдающий программы государственных гарантий бесплатного оказания гражданам медицинской помощи, нормативные правовые акты в сфере охраны здоровья граждан, регулирующие медицинскую деятельность	<b>ЛР 16</b>

## Раздел 5. Структура образовательной программы

### 5.1. Учебный план

#### 5.1.1. Учебный план по программе подготовки специалистов среднего звена (ППССЗ)

Индекс	Наименование <sup>5</sup>	Всего	В т.ч. в форме практ. подготовки	Объем образовательной программы в академических часах						ГИА	Семестр					
				Теорети- ческие занятия	Лаборатор- ные и практические занятия	Практики в нед.	Курсовая работа (проект)	Самостоя- тельная работа <sup>6</sup>	Промежу- точная аттестация		2 курс		3 курс		4 курс	
											3	4	5	6	7	8
1	2	3	4	5	6	7	8	9	10	11	12	13	14	15	16	17
<b>Обязательная часть образовательной программы</b>		<b>3060</b>	<b>2344</b>	<b>634</b>	<b>1336</b>	<b>1008</b>	<b>10</b>		<b>72</b>		<b>350</b>	<b>698</b>	<b>352</b>	<b>572</b>	<b>434</b>	<b>654</b>
<b>СГ.00</b>	<b>Социально-гуманитарный цикл</b>	<b>556</b>	<b>298</b>	<b>258</b>	<b>298</b>						<b>190</b>	<b>168</b>	<b>40</b>	<b>82</b>	<b>52</b>	<b>24</b>
<b>СГ.01</b>	История России	36		36							36					
<b>СГ.02</b>	Иностранный язык в профессиональной деятельности	72	72		72						18	18	18		18	
<b>СГ.03</b>	Безопасность жизнедеятельности	68	28	40	28									68		
<b>СГ.04</b>	Физическая культура	168	158	10	158						32	42	22	14	34	24
<b>СГ.05</b>	Основы бережливого производства	32	12	20	12						32					
<b>СГ.06</b>	Основы финансовой грамотности	32	12	20	12							32				

<sup>5</sup> Наименование учебных дисциплин, междисциплинарных курсов социально-гуманитарного, общепрофессионального и профессионального цикла, состав практик и объем нагрузок по ним при разработке основной образовательной программы образовательной организации могут корректироваться по требованиям работодателей, региональных органов управления образованием, в соответствии с особенностями организации учебного процесса и распределением вариативной части.

<sup>6</sup> Объем самостоятельной работы обучающихся определяется образовательной организацией в соответствии с требованиями ФГОС СПО в пределах объема образовательной программы в количестве часов, необходимом для выполнения заданий самостоятельной работы обучающихся, предусмотренных тематическим планом и содержанием учебной дисциплины, междисциплинарного курса.

<b>СГ.07</b>	Основы философии	36		36						16	20				
<b>СГ.08</b>	Русский язык и культура речи	36	16	20	16					20	16				
<b>СГ.09</b>	Этика и деонтология	40		40							40				
<b>СГ.10</b>	Культурология	36		36						36					
<b>ОП.00</b>	<b>Общепрофессиональный цикл</b>	<b>724</b>	<b>342</b>	<b>370</b>	<b>342</b>			<b>12</b>		<b>354</b>	<b>370</b>				
ОП.01	Анатомия и физиология человека	192	74	106	74			12		48	144				
ОП.02	Основы патологии	52	26	26	26					52					
ОП.03	Генетика человека с основами медицинской генетики	36	16	20	16					36					
ОП.04	Основы латинского языка с медицинской терминологией	36	18	18	18					36					
ОП.05	Фармакология	116	42	74	42					116					
ОП.06	Основы микробиологии и иммунологии	52	26	26	26					16	36				
ОП.07	Здоровый человек и его окружение	122	72	50	72						122				
ОП.08	Информационные технологии в профессиональной деятельности	36	24	12	24						36				
ОП.09	Гигиена и экология человека	32	12	20	12					32					
ОП.10	Психология	50	32	18	32					18	32				
<b>П.00</b>	<b>Профессиональный цикл</b>	<b>3076</b>	<b>2568</b>	<b>438</b>	<b>1560</b>	<b>1008</b>	<b>10</b>		<b>60</b>		<b>394</b>	<b>536</b>	<b>854</b>	<b>524</b>	<b>768</b>
<b>ПМ. 01</b>	<b>Осуществление профессионального ухода за пациентом</b>	<b>280</b>	<b>228</b>	<b>42</b>	<b>120</b>	<b>108</b>			<b>10</b>		<b>280</b>				

МДК 01.01	Санитарное содержание палат, специализированных кабинетов, перемещение материальных объектов и медицинских отходов, уход за телом умершего человека	61	36	20	36				5		61				
МДК 01.02	Оказание медицинских услуг по уходу	111	84	22	84				5		111				
УП. 01.	Учебная практика	36	36			36					36				
ПП. 01.	Производственная практика	72	72			72					72				
<b>ПМ.02</b>	<b>Осуществление лечебно-диагностической деятельности</b>	<b>1518</b>	<b>1290</b>	<b>194</b>	<b>822</b>	<b>468</b>	<b>10</b>		<b>24</b>		<b>114</b>	<b>536</b>	<b>854</b>		
МДК 02.01	Проведение медицинского обследования с целью диагностики, назначения и проведения лечения заболеваний терапевтического профиля	454	354	84	354		10		6		114	324	14		
МДК 02.02	Проведение медицинского обследования с целью диагностики, назначения и проведения лечения заболеваний хирургического профиля	340	288	46	288				6			32	304		
МДК 02.03	Проведение медицинского обследования с целью диагностики, назначения и проведения лечения заболеваний педиатрического профиля	128	90	32	90				6				128		
МДК 02.04	Проведение медицинского обследования с целью диагностики, назначения и проведения лечения заболеваний акушерско-гинекологического профиля	124	90	32	90				2				124		



УП.02	Учебная практика	216	216			216						72	144		
ПП.02	Производственная практика	252	252			252						108	144		
<b>ПМ 03</b>	<b>Осуществление медицинской реабилитации и абилитации</b>	<b>242</b>	<b>186</b>	<b>50</b>	<b>150</b>	<b>36</b>			<b>6</b>					<b>242</b>	
МДК 03.01	Проведение мероприятий по медицинской реабилитации и абилитации	206	150	50	150				6						206
ПП.03	Учебная практика	36	36			36									36
<b>ПМ.04</b>	<b>Осуществление профилактической деятельности</b>	<b>278</b>	<b>222</b>	<b>48</b>	<b>150</b>	<b>72</b>			<b>8</b>					<b>234</b>	<b>46</b>
МДК 04.01	Проведение мероприятий по профилактике заболеваний, укреплению здоровья и пропаганде здорового образа жизни	206	150	48	150				8						198 10
УП 04	Учебная практика	36	36			36									36
ПП.04	Производственная практика	36	36			36									36
<b>ПМ 05</b>	<b>Оказание скорой медицинской помощи в экстренной и неотложной формах, в том числе вне медицинской организации</b>	<b>384</b>	<b>312</b>	<b>66</b>	<b>168</b>	<b>144</b>			<b>6</b>					<b>44</b>	<b>344</b>
МДК 05.01	Осуществление скорой медицинской помощи в экстренной и неотложной формах	240	168	66	168				6					44	200
УП 05	Учебная практика	36	36			36									36
ПП.05	Производственная практика	108	108			108									108
<b>ПМ.06</b>	<b>Осуществление организационно-аналитической деятельности</b>	<b>230</b>	<b>186</b>	<b>38</b>	<b>150</b>	<b>36</b>			<b>6</b>						<b>230</b>

<b>МДК 06.01</b>	Ведение медицинской документации, организация деятельности находящегося в распоряжении медицинского персонала	194	150	38	150				6							194
УП.06	Учебная практика	36	36			36										36
<b>ППС</b>	<b>Производственная практика по профилю специальности</b>	<b>144</b>	<b>144</b>			<b>144</b>										<b>144</b>
<b>Вариативная часть образовательной программы</b>		<b>1296</b>		<b>388</b>	<b>908</b>						<b>226</b>	<b>202</b>	<b>224</b>	<b>364</b>	<b>142</b>	<b>138</b>
<b>ГИА.00</b>	<b>Государственная итоговая аттестация</b>	<b>108</b>								<b>108</b>						<b>108</b>
<b>Итого:</b>		<b>4464</b>	<b>3208</b>	<b>1066</b>	<b>2200</b>	<b>1008</b>	<b>10</b>		<b>72</b>	<b>108</b>	<b>576</b>	<b>900</b>	<b>576</b>	<b>936</b>	<b>576</b>	<b>900</b>



























**4 курс 7, 8 семестр**

Индекс	Компоненты программы	П														П														ВСЕГО																											
		Номера календарных недель																																																							
		Порядковые номера недель учебного года																																																							
		1	2	3	4	5	6	7	8	9	10	11	12	13	14	15	16	17	18	19	20	21	22	23	24	25	26	27	28	29	30	31	32	33	34	35	36	37	38	39	40	41	42	43	44	45	46	47	48	49	50	51					
<b>Обязательная часть образовательной программы</b>		24	36	6	6	36	36	26	36	36	36	6	6	36	36	36	36	К	К	36	18	36	6	6	36	36	36	36	36	36	36	18	2	28	36	36	36	36	36	36	36	36	36	36	36	36	36	36	36	36							1088
СГ.00	Социально-гуманитарный цикл	8	8	6	6	6	2			2	4	2	2	2	2	2		К	К		4	2	2	2	2	2	2	4																											76		
СГ.01	История России																	К	К																																						
СГ.02	Иностраный язык в профессиональной деятельности	4	4	4	4	2												К	К																																				18		
СГ.03	Безопасность жизнедеятельности																		К	К																																					
СГ.04	Физическая культура	4	4	2	2	4	2			2	4	2	2	2	2	2	2	К	К		4	2	2	2	2	2	2	4																											58		
СГ.05	Основы бережливого производства																		К	К																																					
СГ.06	Основы финансовой грамотности																		К	К																																					
СГ.07	Основы философии																		К	К																																					
СГ.08	Русский язык и культура речи																		К	К																																					
СГ.09	Этика и деонтология																		К	К																																					
СГ.10	Культурология																		К	К																																					
ОП.00	Общепрофессиональный цикл																		К	К																																					
ОП.01	Анатомия и физиология человека																		К	К																																					













### 5.3. рабочая программа воспитания

5.3.1. Цели и задачи воспитания обучающихся при освоении ими образовательной программы:

Цель РАБОЧЕЙ ПРОГРАММЫ воспитания – создание организационно-педагогических условий для формирования личностных результатов обучающихся, проявляющихся

в развитии их позитивных чувств и отношений к российским гражданским (базовым, общенациональным) нормам и ценностям, закреплённым в Конституции Российской Федерации, с учетом традиций и культуры субъекта Российской Федерации, деловых качеств квалифицированных рабочих, служащих/специалистов среднего звена, Определённых отраслевыми требованиями (корпоративной культурой).

Задачи:

– формирование единого воспитательного пространства, создающего равные условия для развития обучающихся профессиональной образовательной организации;

– организация всех видов деятельности, вовлекающей обучающихся в общественно-ценностные социализирующие отношения;

– формирование у обучающихся профессиональной образовательной организации общих ценностей, моральных и нравственных ориентиров, необходимых для устойчивого развития государства;

– усиление воспитательного воздействия благодаря непрерывности процесса воспитания.

5.3.2. рабочая программа воспитания представлена в приложении 3.

### 5.4. календарный план воспитательной работы

Календарный план воспитательной работы представлен в приложении 3.

## **Раздел 6. условия реализации образовательной программы**

6.1. Требования к материально-техническому обеспечению образовательной программы

6.1.1. Специальные помещения должны представлять собой учебные аудитории для проведения занятий всех видов, предусмотренных образовательной программой, в том числе групповых и индивидуальных консультаций, текущего контроля и промежуточной аттестации, а также помещения для самостоятельной и воспитательной работы, мастерские и лаборатории, оснащенные оборудованием, техническими средствами обучения и материалами, учитывающими требования международных стандартов.

### **Перечень специальных помещений**

#### **Кабинеты:**

Кабинет социально-гуманитарных дисциплин

Кабинет медико-биологических дисциплин

Кабинет анатомии и патологии

Кабинет фармакологии и латинского языка

Кабинет иностранного языка

Кабинет информатики

Кабинет безопасности жизнедеятельности

Кабинет социально-психологической поддержки  
 Кабинет методический  
 Кабинет профессионального ухода  
 Кабинет терапии  
 Кабинет хирургии  
 Кабинет педиатрии  
 Кабинет акушерства и гинекологии  
 Кабинет медицинской реабилитации и абилитации  
 Кабинет профилактики заболеваний и санитарно-гигиенического образования

населения

Кабинет скорой медицинской помощи  
 Кабинет организации профессиональной деятельности

**Лаборатории:**

*Перечисляются наименования лабораторий, минимально достаточных для реализации (в случае наличия).*

**Мастерские:**

*Перечисляются наименования мастерских, минимально достаточных для реализации (в случае наличия).*

**Спортивный комплекс<sup>7</sup>**

**Залы:**

- библиотека, читальный зал с выходом в интернет;
- актовый зал;

6.1.2. Материально-техническое оснащение кабинетов, лабораторий, мастерских и баз практики по *профессии (специальности)*

Образовательная организация, реализующая программу по *профессии/специальности*, должна располагать материально-технической базой, обеспечивающей проведение всех видов дисциплинарной и междисциплинарной подготовки, лабораторной, практической работы обучающихся, предусмотренных учебным планом и соответствующей действующим санитарным и противопожарным правилам и нормам в разрезе выбранных траекторий. Минимально необходимый для реализации ОПОП перечень материально-технического обеспечения, включает в себя:

6.1.2.1. Оснащение кабинетов

.1. Оснащение кабинетов

**Кабинет социально-гуманитарных дисциплин**

№	Наименование оборудования <sup>8</sup>	Техническое описание <sup>9</sup>
<b>I Специализированная мебель и системы хранения</b>		
<b>Основное оборудование</b>		
1	Функциональная мебель для обеспечения посадочных мест по количеству обучающихся.	

<sup>7</sup> Образовательная организация для реализации учебной дисциплины «Физическая культура» должна располагать спортивной инфраструктурой, обеспечивающей проведение всех видов практических занятий, предусмотренных учебным планом.

<sup>8</sup> Список оборудования дополняется образовательной организацией при формировании основной профессиональной образовательной программы.

<sup>9</sup> Техническое описание дается образовательной организацией самостоятельно при формировании основной профессиональной образовательной программы.

2	Функциональная мебель для оборудования рабочего места преподавателя.	
<b>Дополнительное оборудование</b>		
	<i>Дополнительно в форму записываются имеющиеся в наличии оборудование с другими техническими характеристиками, другое оборудование, используемое в данном кабинете</i>	<i>Технические характеристики заполняются самостоятельно образовательной организацией</i>
<b>II Технические средства</b>		
<b>Основное оборудование</b>		
1	компьютер (ноутбук) с лицензионным программным обеспечением;	
2	оборудование для отображения графической информации и ее коллективного просмотра	
<b>Дополнительное оборудование</b>		
	<i>Дополнительно в форму записываются имеющиеся в наличии компьютеры, МФУ и др. с другими техническими характеристиками, другое оборудование, используемые в данном кабинете</i>	<i>Технические характеристики заполняются самостоятельно образовательной организацией</i>
<b>III Демонстрационные учебно-наглядные пособия</b>		
<b>Основное оборудование</b>		
<b>Дополнительное оборудование</b>		
	<i>Дополнительно в форму записываются имеющиеся в наличии компьютеры, МФУ и др. с другими техническими характеристиками, другое оборудование, используемые в данном кабинете</i>	<i>Технические характеристики заполняются самостоятельно образовательной организацией</i>

#### Кабинет фармакологии и латинского языка

№	Наименование оборудования <sup>10</sup>	Техническое описание <sup>11</sup>
<b>I Специализированная мебель и системы хранения</b>		
<b>Основное оборудование</b>		
1	Функциональная мебель для обеспечения посадочных мест по количеству обучающихся.	
2	Функциональная мебель для оборудования рабочего места преподавателя.	
<b>Дополнительное оборудование</b>		
	<i>Дополнительно в форму записываются имеющиеся в наличии оборудование с другими техническими характеристиками, другое оборудование, используемое в данном кабинете</i>	<i>Технические характеристики заполняются самостоятельно образовательной организацией</i>
<b>II Технические средства</b>		
<b>Основное оборудование</b>		

<sup>10</sup> Список оборудования дополняется образовательной организацией при формировании основной профессиональной образовательной программы.

<sup>11</sup> Техническое описание дается образовательной организацией самостоятельно при формировании основной профессиональной образовательной программы.

1	компьютер (ноутбук) с лицензионным программным обеспечением;	
2	оборудование для отображения графической информации и ее коллективного просмотра	
<b>Дополнительное оборудование</b>		
	<i>Дополнительно в форму записываются имеющиеся в наличии компьютеры, МФУ и др. с другими техническими характеристиками, другое оборудование, использующиеся в данном кабинете</i>	<i>Технические характеристики заполняются самостоятельно образовательной организацией</i>
<b>III Демонстрационные учебно-наглядные пособия<sup>12</sup></b>		
<b>Основное оборудование</b>		
<b>Дополнительное оборудование</b>		
	<i>Дополнительно в форму записываются имеющиеся в наличии компьютеры, МФУ и др. с другими техническими характеристиками, другое оборудование, использующиеся в данном кабинете</i>	<i>Технические характеристики заполняются самостоятельно образовательной организацией</i>

### Кабинет иностранного языка

№	Наименование оборудования <sup>13</sup>	Техническое описание <sup>14</sup>
<b>I Специализированная мебель и системы хранения</b>		
<b>Основное оборудование</b>		
1	Функциональная мебель для обеспечения посадочных мест по количеству обучающихся.	
2	Функциональная мебель для оборудования рабочего места преподавателя.	
<b>Дополнительное оборудование</b>		
	<i>Дополнительно в форму записываются имеющиеся в наличии оборудование с другими техническими характеристиками, другое оборудование, использующееся в данном кабинете</i>	<i>Технические характеристики заполняются самостоятельно образовательной организацией</i>
<b>II Технические средства</b>		
<b>Основное оборудование</b>		
1	компьютер (ноутбук) с лицензионным программным обеспечением;	
2	оборудование для отображения графической информации и ее коллективного просмотра	
<b>Дополнительное оборудование</b>		

<sup>12</sup> При формировании оп информация отображается при необходимости.

<sup>13</sup> Список оборудования дополняется образовательной организацией при формировании основной профессиональной образовательной программы.

<sup>14</sup> Техническое описание дается образовательной организацией самостоятельно при формировании основной профессиональной образовательной программы.



	<i>Дополнительно в форму записываются имеющиеся в наличии компьютеры, МФУ и др. с другими техническими характеристиками, другое оборудование, используемые в данном кабинете</i>	<i>Технические характеристики заполняются самостоятельно образовательной организацией</i>
<b>III Демонстрационные учебно-наглядные пособия</b>		
<b>Основное оборудование</b>		
<b>Дополнительное оборудование</b>		
	<i>Дополнительно в форму записываются имеющиеся в наличии компьютеры, МФУ и др. с другими техническими характеристиками, другое оборудование, используемые в данном кабинете</i>	<i>Технические характеристики заполняются самостоятельно образовательной организацией</i>

### Кабинет безопасности жизнедеятельности

№	Наименование оборудования <sup>15</sup>	Техническое описание <sup>16</sup>
<b>I Специализированная мебель и системы хранения</b>		
<b>Основное оборудование</b>		
1	Функциональная мебель для обеспечения посадочных мест по количеству обучающихся.	
2	Функциональная мебель для оборудования рабочего места преподавателя.	
<b>Дополнительное оборудование</b>		
	<i>Дополнительно в форму записываются имеющиеся в наличии оборудование с другими техническими характеристиками, другое оборудование, используемое в данном кабинете</i>	<i>Технические характеристики заполняются самостоятельно образовательной организацией</i>
<b>II Технические средства</b>		
<b>Основное оборудование</b>		
1	компьютер (ноутбук) с лицензионным программным обеспечением;	
2	оборудование для отображения графической информации и ее коллективного просмотра	
<b>Дополнительное оборудование</b>		
	<i>Дополнительно в форму записываются имеющиеся в наличии компьютеры, МФУ и др. с другими техническими характеристиками, другое оборудование, используемые в данном кабинете</i>	<i>Технические характеристики заполняются самостоятельно образовательной организацией</i>
<b>III Демонстрационные учебно-наглядные пособия</b>		
<b>Основное оборудование</b>		

<sup>15</sup> Список оборудования дополняется образовательной организацией при формировании основной профессиональной образовательной программы.

<sup>16</sup> Техническое описание дается образовательной организацией самостоятельно при формировании основной профессиональной образовательной программы.

1	комплект учебно-наглядных пособий;	
2	комплекты индивидуальных средств защиты;	
3	робот-тренажёр для отработки навыков первой доврачебной помощи;	
4	контрольно-измерительные приборы и приборы безопасности;	
5	огнетушители порошковые (учебные);	
6	огнетушители пенные (учебные);	
7	огнетушители углекислотные (учебные);	
8	устройство отработки прицеливания;	
9	учебные автоматы АК-74;	
10	винтовки пневматические;	
11	медицинская аптечка (бинты марлевые, бинты эластичные, жгуты кровоостанавливающие резиновые, индивидуальные перевязочные пакеты, косынки перевязочные, ножницы для перевязочного материала прямые, шприц - тубики одноразового пользования (без наполнителя), шины (металлические, Дитерихса).	
<b>Дополнительное оборудование</b>		
	<i>Дополнительно в форму записываются имеющиеся в наличии компьютеры, МФУ и др. с другими техническими характеристиками, другое оборудование, использующиеся в данном кабинете</i>	<i>Технические характеристики заполняются самостоятельно образовательной организацией</i>

### Спортивный зал

№	Наименование оборудования <sup>17</sup>	Техническое описание <sup>18</sup>
<b>I Специализированная мебель и системы хранения</b>		
<b>Основное оборудование</b>		
1	Оборудованные раздевалки.	
2	стенка гимнастическая; перекладина навесная универсальная для стенки гимнастической; гимнастические скамейки; гимнастические снаряды (перекладина, брусья, бревно.); маты гимнастические; канат для перетягивания; беговая дорожка;	
3	скакалки, палки гимнастические, мячи набивные, мячи для метания, гантели (разные); гири 16, 24, 32 кг; секундомеры;	
4	весы напольные, ростомер, динамометры, приборы для измерения давления и др.;	
5	кольца баскетбольные, щиты баскетбольные, рамы для выноса баскетбольного щита или стойки баскетбольные, защита для баскетбольного щита и стоек, сетки баскетбольные, мячи баскетбольные, стойки волейбольные, защита для волейбольных стоек, сетка волейбольная, антенны волейбольные с карманами, мячи волейбольные;	

<sup>17</sup> Список оборудования дополняется образовательной организацией при формировании основной профессиональной образовательной программы.

<sup>18</sup> Техническое описание дается образовательной организацией самостоятельно при формировании основной профессиональной образовательной программы.

<b>Дополнительное оборудование</b>		
	<i>Дополнительно в форму записываются имеющиеся в наличии оборудование с другими техническими характеристиками, другое оборудование, используемое в данном кабинете</i>	<i>Технические характеристики заполняются самостоятельно образовательной организацией</i>
<b>II Технические средства</b>		
<b>Основное оборудование</b>		
1	компьютер с лицензионным программным обеспечением;	
2	многофункциональный принтер;	
3	музыкальный центр.	
<b>Дополнительное оборудование</b>		
	<i>Дополнительно в форму записываются имеющиеся в наличии компьютеры, МФУ и др. с другими техническими характеристиками, другое оборудование, используемое в данном кабинете</i>	<i>Технические характеристики заполняются самостоятельно образовательной организацией</i>
<b>III Демонстрационные учебно-наглядные пособия</b>		
<b>Основное оборудование</b>		
<b>Дополнительное оборудование</b>		
	<i>Дополнительно в форму записываются имеющиеся в наличии компьютеры, МФУ и др. с другими техническими характеристиками, другое оборудование, используемое в данном кабинете</i>	<i>Технические характеристики заполняются самостоятельно образовательной организацией</i>

### **Открытый стадион широкого профиля**

№	Наименование оборудования <sup>19</sup>	Техническое описание <sup>20</sup>
<b>I Специализированная мебель и системы хранения</b>		
<b>Основное оборудование</b>		
	ракетки для бадминтона	
	стартовые флажки или стартовый пистолет	
	флажки красные и белые	
	палочки эстафетные	
	нагрудные номера	
	тумбы «Старт–Финиш», «Поворот»	
	рулетка металлическая, мерный шнур	
	секундомер	
<b>Дополнительное оборудование</b>		
	<i>Дополнительно в форму записываются имеющиеся в наличии оборудование с другими техническими характеристиками, другое оборудование, используемое в данном кабинете</i>	<i>Технические характеристики заполняются самостоятельно образовательной организацией</i>
<b>II Технические средства</b>		

<sup>19</sup> Список оборудования дополняется образовательной организацией при формировании основной профессиональной образовательной программы.

<sup>20</sup> Техническое описание дается образовательной организацией самостоятельно при формировании основной профессиональной образовательной программы.

<b>Основное оборудование</b>		
<b>Дополнительное оборудование</b>		
	<i>Дополнительно в форму записываются имеющиеся в наличии компьютеры, МФУ и др. с другими техническими характеристиками, другое оборудование, использующиеся в данном кабинете</i>	<i>Технические характеристики заполняются самостоятельно образовательной организацией</i>
<b>III Демонстрационные учебно-наглядные пособия</b>		
<b>Основное оборудование</b>		
<b>Дополнительное оборудование</b>		
	<i>Дополнительно в форму записываются имеющиеся в наличии компьютеры, МФУ и др. с другими техническими характеристиками, другое оборудование, использующиеся в данном кабинете</i>	<i>Технические характеристики заполняются самостоятельно образовательной организацией</i>

### **Кабинет анатомии и патологии**

№	Наименование оборудования <sup>21</sup>	Техническое описание <sup>22</sup>
<b>I Специализированная мебель и системы хранения</b>		
<b>Основное оборудование</b>		
1	Функциональная мебель для обеспечения посадочных мест по количеству обучающихся	
2	Функциональная мебель для оборудования рабочего места преподавателя	
3	Шкафы, стеллажи (медицинские)	
4	фонендоскоп	
5	тонометр	
6	термометр	
7	спирометры	
8	динамометры	
<b>Дополнительное оборудование</b>		
	<i>Дополнительно в форму записываются имеющиеся в наличии оборудование с другими техническими характеристиками, другое оборудование, использующееся в данном кабинете</i>	<i>Технические характеристики заполняются самостоятельно образовательной организацией</i>
<b>II Технические средства</b>		
<b>Основное оборудование</b>		
1	компьютер (ноутбук) с лицензионным программным	

<sup>21</sup> Список оборудования дополняется образовательной организацией при формировании основной профессиональной образовательной программы.

<sup>22</sup> Техническое описание дается образовательной организацией самостоятельно при формировании основной профессиональной образовательной программы.

	обеспечением;	
2	оборудование для отображения графической информации и ее коллективного просмотра	
3	микроскопы с набором объективов.	
<b>Дополнительное оборудование</b>		
	<i>Дополнительно в форму записываются имеющиеся в наличии компьютеры, МФУ и др. с другими техническими характеристиками, другое оборудование, использующиеся в данном кабинете</i>	<i>Технические характеристики заполняются самостоятельно образовательной организацией</i>
<b>III Демонстрационные учебно-наглядные пособия</b>		
<b>Основное оборудование</b>		
1	учебно-методический комплекс	
2	контролирующие и обучающие программы	
3	наглядные пособия: модели, таблицы, плакаты, схемы, компьютерные презентации, фильмы	
4	муляжи для изучения отдельных областей тела человека	
5	макропрепараты	
6	микропрепараты	
7	влажные препараты	
<b>Дополнительное оборудование</b>		
	<i>Дополнительно в форму записываются имеющиеся в наличии компьютеры, МФУ и др. с другими техническими характеристиками, другое оборудование, использующиеся в данном кабинете</i>	<i>Технические характеристики заполняются самостоятельно образовательной организацией</i>

### Кабинет медико-биологических дисциплин

№	Наименование оборудования <sup>23</sup>	Техническое описание <sup>24</sup>
<b>I Специализированная мебель и системы хранения</b>		
<b>Основное оборудование</b>		
1	Функциональная мебель для обеспечения посадочных мест по количеству обучающихся.	
2	Функциональная мебель для оборудования рабочего места преподавателя.	
3	лабораторные шкафы	
4	пробирки разные	
5	чашки Петри	
6	мерная посуда	
7	контейнеры для дезинфицирующих средств разных объемов мешки для сбора отходов класса А, Б, В	
8	контейнеры для сбора отходов	
9	стерильные ёмкости-контейнеры для сбора лабораторных анализов	

<sup>23</sup> Список оборудования дополняется образовательной организацией при формировании основной профессиональной образовательной программы.

<sup>24</sup> Техническое описание дается образовательной организацией самостоятельно при формировании основной профессиональной образовательной программы.

10	стерильные ёмкости-контейнеры для сбора лабораторных анализов	
12	стерильная пробирка со средой одноразовая для забора биоматериала	
13	шпатель медицинский одноразовый стерильный	
14	крафт-пакеты для стерилизации медицинского инструментария	
15	иммерсионное масло	
16	пеленальный стол	
17	средства ухода и одежда для детей первого года жизни;	
18	сантиметровая лента	
19	медицинский инструментарий	
<b>Дополнительное оборудование</b>		
	<i>Дополнительно в форму записываются имеющиеся в наличии оборудование с другими техническими характеристиками, другое оборудование, использующееся в данном кабинете</i>	<i>Технические характеристики заполняются самостоятельно образовательной организацией</i>
<b>II Технические средства</b>		
<b>Основное оборудование</b>		
1	компьютер (ноутбук) с лицензионным программным обеспечением	
2	оборудование для отображения графической информации и ее коллективного просмотра	
3	микроскопы	
4	микроскоп с иммерсионной системой, демонстрационные микропрепараты	
5	весы горизонтальные и настольные (для измерения массы тела детей и взрослых)	
6	ростомеры горизонтальные и вертикальные	
7	кювез	
<b>Дополнительное оборудование</b>		
	<i>Дополнительно в форму записываются имеющиеся в наличии компьютеры, МФУ и др. с другими техническими характеристиками, другое оборудование, использующиеся в данном кабинете</i>	<i>Технические характеристики заполняются самостоятельно образовательной организацией</i>
<b>III Демонстрационные учебно-наглядные пособия</b>		
<b>Основное оборудование</b>		
1	учебно-методический комплекс по дисциплинам	
2	контролирующие и обучающие программы по дисциплинам	
3	наглядные пособия: модели, таблицы, плакаты, схемы, компьютерные презентации, фильмы	
4	медицинская документация (образцы бланков направлений на микробиологические исследования, регистрации результатов проведенных исследований и др.).	
5	<u>манекены (или фантомы, или тренажеры) для отработки практических манипуляций</u>	
<b>Дополнительное оборудование</b>		
	<i>Дополнительно в форму записываются имеющиеся в на-</i>	<i>Технические характери-</i>

	<i>личии компьютеры, МФУ и др. с другими техническими характеристиками, другое оборудование, использующиеся в данном кабинете</i>	<i>стики заполняются самостоятельно образовательной организацией</i>
--	---	--

### Кабинет Информатики

№	Наименование оборудования <sup>25</sup>	Техническое описание <sup>26</sup>
<b>I Специализированная мебель и системы хранения</b>		
<b>Основное оборудование</b>		
1	Функциональная мебель для обеспечения посадочных мест по количеству обучающихся	
2	Функциональная мебель для оборудования рабочего места преподавателя	
<b>Дополнительное оборудование</b>		
	<i>Дополнительно в форму записываются имеющиеся в наличии оборудование с другими техническими характеристиками, другое оборудование, использующееся в данном кабинете</i>	<i>Технические характеристики заполняются самостоятельно образовательной организацией</i>
<b>II Технические средства</b>		
<b>Основное оборудование</b>		
1	автоматизированное рабочее место преподавателя	
2	автоматизированное рабочее место студентов	
3	оборудование для отображения графической информации и ее коллективного просмотра	
<b>Дополнительное оборудование</b>		
	<i>Дополнительно в форму записываются имеющиеся в наличии компьютеры, МФУ и др. с другими техническими характеристиками, другое оборудование, использующиеся в данном кабинете</i>	<i>Технические характеристики заполняются самостоятельно образовательной организацией</i>
<b>III Демонстрационные учебно-наглядные пособия</b>		
<b>Основное оборудование</b>		
<b>Дополнительное оборудование</b>		
	<i>Дополнительно в форму записываются имеющиеся в наличии компьютеры, МФУ и др. с другими техническими характеристиками, другое оборудование, использующиеся в данном кабинете</i>	<i>Технические характеристики заполняются самостоятельно образовательной организацией</i>

### Кабинет профессионального ухода

№	Наименование оборудования <sup>27</sup>	Техническое описание <sup>28</sup>
---	---	------------------------------------

<sup>25</sup> Список оборудования дополняется образовательной организацией при формировании основной профессиональной образовательной программы.

<sup>26</sup> Техническое описание дается образовательной организацией самостоятельно при формировании основной профессиональной образовательной программы.

<sup>27</sup> Список оборудования дополняется образовательной организацией при формировании основной профессиональной образовательной программы.

<b>I Специализированная мебель и системы хранения</b>		
<b>Основное оборудование</b>		
1	функциональная мебель для обеспечения посадочных мест по количеству обучающихся	
2	функциональная мебель для оборудования рабочего места преподавателя	
3	столик манипуляционный	
4	столик инструментальный	
5	ширма медицинская	
6	кушетка медицинская	
7	<u>функциональная кровать</u>	
8	<u>комплект постельного и нательного белья</u>	
9	<u>набор посуды</u>	
10	<u>емкости с дезсредствами</u>	
11	<u>емкости для сбора отходов группы А и Б</u>	
<b>Дополнительное оборудование</b>		
	<i>Дополнительно в форму записываются имеющиеся в наличии оборудование с другими техническими характеристиками, другое оборудование, используемое в данном кабинете</i>	<i>Технические характеристики заполняются самостоятельно образовательной организацией</i>
<b>II Технические средства</b>		
<b>Основное оборудование</b>		
1	тонометры	
2	фонендоскопы	
3	термометры	
4	глюкометр	
5	пульсоксиметр	
6	весы медицинские (механические, электронные или настольные)	
7	ростомер (вертикальный, горизонтальный)	
8	компьютер (ноутбук) с лицензионным программным обеспечением	
9	оборудование для отображения графической информации и ее коллективного просмотра	
10	весы медицинские (механические, электронные или настольные)	
11	ростомер (вертикальный, горизонтальный)	
<b>Дополнительное оборудование</b>		
	<i>Дополнительно в форму записываются имеющиеся в наличии компьютеры, МФУ и др. с другими техническими характеристиками, другое оборудование, используемое в данном кабинете</i>	<i>Технические характеристики заполняются самостоятельно образовательной организацией</i>
<b>III Демонстрационные учебно-наглядные пособия</b>		
<b>Основное оборудование</b>		
1	<u>манекены (или фантомы, или тренажеры) для отработки практических манипуляций</u>	

<sup>28</sup> Техническое описание дается образовательной организацией самостоятельно при формировании основной профессиональной образовательной программы.



2	медицинский инструментарий	
3	учебно-методический комплекс	
4	контролирующие и обучающие программы	
5	наглядные пособия: модели, таблицы, плакаты, схемы, компьютерные презентации, фильмы	
6	медицинская документация (бланки)	
<b>Дополнительное оборудование</b>		
	<i>Дополнительно в форму записываются имеющиеся в наличии компьютеры, МФУ и др. с другими техническими характеристиками, другое оборудование, используемое в данном кабинете</i>	<i>Технические характеристики заполняются самостоятельно образовательной организацией</i>

### Кабинет терапии

№	Наименование оборудования <sup>29</sup>	Техническое описание <sup>30</sup>
<b>I Специализированная мебель и системы хранения</b>		
<b>Основное оборудование</b>		
1	функциональная мебель для обеспечения посадочных мест по количеству обучающихся	
2	функциональная мебель для оборудования рабочего места преподавателя	
3	столик манипуляционный	
4	столик инструментальный	
5	ширма медицинская	
6	кушетка медицинская	
7	<u>емкости для дезинфекции</u>	
8	<u>емкости для мед. отходов</u>	
<b>Дополнительное оборудование</b>		
	<i>Дополнительно в форму записываются имеющиеся в наличии оборудование с другими техническими характеристиками, другое оборудование, используемое в данном кабинете</i>	<i>Технические характеристики заполняются самостоятельно образовательной организацией</i>
<b>II Технические средства</b>		
<b>Основное оборудование</b>		
1	электрокардиограф	
2	тонометры	
3	фонендоскопы	
4	спирометр (пикфлоуметр)	
5	глюкометр	
6	небулайзер	
7	пульсоксиметр	
8	весы медицинские (механические, электронные или напольные)	
9	ростомер вертикальный	
10	тестовые полоски для глюкометра	
11	ножницы	

<sup>29</sup> Список оборудования дополняется образовательной организацией при формировании основной профессиональной образовательной программы.

<sup>30</sup> Техническое описание дается образовательной организацией самостоятельно при формировании основной профессиональной образовательной программы.

12	пинцет	
13	штатив для систем	
14	жгут	
15	посуда для сбора материала на исследования	
16	термометр	
17	резиновые перчатки	
18	шприцы одноразовые	
19	системы одноразовые	
20	наборы лабораторного инструментария и посуды для за- бора биологического материала	
21	наборы для определения в моче ацетона, глюкозы экс- пресс-методом	
22	антисептики	
23	бахилы	
24	детская присыпка	
25	жидкое мыло	
26	маски медицинские	
27	медицинские перчатки	
28	компьютер (ноутбук) с лицензионным программным обеспечением	
29	оборудование для отображения графической информации и ее коллективного просмотра	
<b>Дополнительное оборудование</b>		
	<i>Дополнительно в форму записываются имеющиеся в на- личии компьютеры, МФУ и др. с другими техническими характеристиками, другое оборудование, использующие- ся в данном кабинете</i>	<i>Технические характери- стики заполняются само- стоятельно образова- тельной организацией</i>
<b>III Демонстрационные учебно-наглядные пособия</b>		
<b>Основное оборудование</b>		
1	Манекены, фантомы и тренажеры для отработки практи- ческих манипуляций	
2	Бланки направления на серологический анализ	
3	Бланки направления на копрологический анализ	
4	Бланки направления на клиническое исследования	
5	Бланки экстренного извещения	
6	Температурные листы	
7	Бланки лабораторных анализов	
8	Анализ мочи (форм 210/у)	
9	Анализ крови (форма 224 /у)	
10	Анализ кала (форма 219 / у)	

11	Рецепт (взрослый) (форма 107 /у)	
12	Температурный лист (форма 004 /у)	
13	Экстренное извещение об инфекционном заболевании, пищевом, остром профессиональном отравлении, необычной реакцией на прививку.	
14	Информированное добровольное согласие гражданина на медицинское вмешательство – нет учетной формы.	
15	Отказ от осмотра – нет учетной формы.	
16	Отказ от медицинского вмешательства – нет учетной формы.	
17	Отказ от госпитализации – нет учетной формы.	
<b>Дополнительное оборудование</b>		
	<i>Дополнительно в форму записываются имеющиеся в наличии компьютеры, МФУ и др. с другими техническими характеристиками, другое оборудование, использующиеся в данном кабинете</i>	<i>Технические характеристики заполняются самостоятельно образовательной организацией</i>

### Кабинет хирургии

№	Наименование оборудования <sup>31</sup>	Техническое описание <sup>32</sup>
<b>I Специализированная мебель и системы хранения</b>		
<b>Основное оборудование</b>		
1	функциональная мебель для обеспечения посадочных мест по количеству обучающихся	
2	функциональная мебель для оборудования рабочего места преподавателя	
3	кушетка	
4	медицинская ширма	
5	столик инструментальный	
6	шкаф медицинский	
7	<u>емкости для дезинфекции</u>	
8	<u>емкости для мед. отходов</u>	
<b>Дополнительное оборудование</b>		
	<i>Дополнительно в форму записываются имеющиеся в наличии оборудование с другими техническими характеристиками, другое оборудование, использующиеся в данном кабинете</i>	<i>Технические характеристики заполняются самостоятельно образовательной организацией</i>
<b>II Технические средства</b>		
<b>Основное оборудование</b>		
1	фонендоскоп	

<sup>31</sup> Список оборудования дополняется образовательной организацией при формировании основной профессиональной образовательной программы.

<sup>32</sup> Техническое описание дается образовательной организацией самостоятельно при формировании основной профессиональной образовательной программы.

2	тонометр	
3	тонометр для измерения внутриглазного давления	
4	термометр медицинский	
5	пульсоксиметр	
6	шпатели	
7	наборы хирургического инструментария	
8	носовые зеркала	
9	носоглоточные зеркала	
10	гортанные зеркала	
11	ушные воронки	
12	антисептики	
13	бахилы	
14	детская присыпка	
15	жидкое мыло	
16	маски медицинские	
17	медицинские перчатки	
18	компьютер (ноутбук) с лицензионным программным обеспечением	
19	оборудование для отображения графической информации и ее коллективного просмотра	
<b>Дополнительное оборудование</b>		
	<i>Дополнительно в форму записываются имеющиеся в наличии компьютеры, МФУ и др. с другими техническими характеристиками, другое оборудование, использующиеся в данном кабинете</i>	<i>Технические характеристики заполняются самостоятельно образовательной организацией</i>
<b>III Демонстрационные учебно-наглядные пособия</b>		
<b>Основное оборудование</b>		
1	таблицы для определения остроты зрения	
2	Манекены, фантомы и тренажеры для отработки практических манипуляций	
3	Бланки направления на серологический анализ	
4	Бланки направления на копрологический анализ	
5	Бланки направления на клиническое исследование	
6	Бланки экстренного извещения	
7	Температурные листы	
8	Бланки лабораторных анализов	
9	Анализ мочи (форм 210/у)	
10	Анализ крови (форма 224 /у)	
11	Анализ кала (форма 219 / у)	
12	История развития новорожденного (форма 097 /у)	
13	История развития ребенка (форма 112 / у)	
14	Рецепт (взрослый и детский) (форма 107 /у)	
15	Температурный лист (форма 004 /у)	
16	Экстренное извещение об инфекционном заболевании, пищевом, остром профессиональном отравлении, необычной реакцией на прививку.	
17	Информированное добровольное согласие гражданина на	

	медицинское вмешательство – нет учетной формы.	
18	Отказ от осмотра – нет учетной формы.	
19	Отказ от медицинского вмешательства – нет учетной формы.	
20	Отказ от госпитализации – нет учетной формы.	
<b>Дополнительное оборудование</b>		
	<i>Дополнительно в форму записываются имеющиеся в наличии компьютеры, МФУ и др. с другими техническими характеристиками, другое оборудование, использующиеся в данном кабинете</i>	<i>Технические характеристики заполняются самостоятельно образовательной организацией</i>

### Кабинет педиатрии

№	Наименование оборудования <sup>33</sup>	Техническое описание <sup>34</sup>
<b>I Специализированная мебель и системы хранения</b>		
<b>Основное оборудование</b>		
1	функциональная мебель для обеспечения посадочных мест по количеству обучающихся	
2	функциональная мебель для оборудования рабочего места преподавателя	
3	кушетка	
4	медицинская ширма	
5	столик инструментальный	
6	шкаф медицинский	
7	кушетка	
8	пеленальный стол	
9	<u>емкости для дезинфекции</u>	
10	<u>емкости для мед. отходов</u>	
<b>Дополнительное оборудование</b>		
	<i>Дополнительно в форму записываются имеющиеся в наличии оборудование с другими техническими характеристиками, другое оборудование, использующиеся в данном кабинете</i>	<i>Технические характеристики заполняются самостоятельно образовательной организацией</i>
<b>II Технические средства</b>		
<b>Основное оборудование</b>		
1	<u>Манекены, фантомы и тренажеры для отработки практических манипуляций</u>	
2	фонендоскоп	
3	тонометр с набором возрастных манжеток	
4	портативный глюкометр	
5	пикфлоуметр	
6	весы электронные детские	
7	ростомер горизонтальный	
8	плантограф	
9	пликометр	

<sup>33</sup> Список оборудования дополняется образовательной организацией при формировании основной профессиональной образовательной программы.

<sup>34</sup> Техническое описание дается образовательной организацией самостоятельно при формировании основной профессиональной образовательной программы.

10	термометр медицинский	
11	шпатели	
12	антисептики	
13	бахилы	
14	детская присыпка	
15	жидкое мыло	
16	маски медицинские	
17	медицинские перчатки	
18	компьютер (ноутбук) с лицензионным программным обеспечением	
19	оборудование для отображения графической информации и ее коллективного просмотра	
<b>Дополнительное оборудование</b>		
	<i>Дополнительно в форму записываются имеющиеся в наличии компьютеры, МФУ и др. с другими техническими характеристиками, другое оборудование, использующиеся в данном кабинете</i>	<i>Технические характеристики заполняются самостоятельно образовательной организацией</i>
<b>III Демонстрационные учебно-наглядные пособия</b>		
<b>Основное оборудование</b>		
1	Бланки направления на серологический анализ	
2	Бланки направления на копрологический анализ	
3	Бланки направления на клиническое исследование	
4	Бланки экстренного извещения	
5	Температурные листы	
6	Бланки лабораторных анализов Анализ мочи (форм 210/у) Анализ крови (форма 224 /у) Анализ кала (форма 219 / у)	
7	История развития: Новорожденного (форма 097 /у) Ребенка (форма 112 / у)	
8	Рецепт (взрослый и детский) (форма 107 /у)	
9	Температурный лист (форма 004 /у)	
10	Экстренное извещение об инфекционном заболевании, пищевом, остром профессиональном отравлении, необычной реакцией на прививку.	
11	Информированное добровольное согласие гражданина на медицинское вмешательство – нет учетной формы.	
12	Отказ от осмотра – нет учетной формы.	
13	Отказ от медицинского вмешательства – нет учетной формы.	
14	Отказ от госпитализации – нет учетной формы.	
<b>Дополнительное оборудование</b>		
	<i>Дополнительно в форму записываются имеющиеся в наличии компьютеры, МФУ и др. с другими техническими характеристиками, другое оборудование, использующиеся в данном кабинете</i>	<i>Технические характеристики заполняются самостоятельно образовательной организацией</i>

### Кабинет акушерства и гинекологии

№	Наименование оборудования <sup>35</sup>	Техническое описание <sup>36</sup>
<b>I Специализированная мебель и системы хранения</b>		
<b>Основное оборудование</b>		
1	функциональная мебель для обеспечения посадочных мест по количеству обучающихся	
2	функциональная мебель для оборудования рабочего места преподавателя	
3	кушетка	
4	медицинская ширма	
5	гинекологическое кресло	
6	столлик инструментальный	
7	шкаф медицинский	
8	кушетка	
9	<u>емкости для дезинфекции</u>	
10	<u>емкости для мед. отходов</u>	
<b>Дополнительное оборудование</b>		
	<i>Дополнительно в форму записываются имеющиеся в наличии оборудование с другими техническими характеристиками, другое оборудование, используемое в данном кабинете</i>	<i>Технические характеристики заполняются самостоятельно образовательной организацией</i>
<b>II Технические средства</b>		
<b>Основное оборудование</b>		
1	фонендоскоп	
2	стетоскоп	
3	тонометр	
4	<u>Манекены (или фантомы или тренажеры) для отработки практических манипуляций</u>	
5	набор для экстренного приема родов	
6	катетер резиновый для выведения мочи	
7	набор акушерского инструментария	
8	набор гинекологического инструментария	
9	грелка резиновая	
10	пузырь для льда	
11	лента сантиметровая измерительная	
12	перчатки резиновые	
13	пипетки глазные	
14	термометр медицинский	
15	антисептики	
16	бахилы	
17	детская присыпка	
18	жидкое мыло	
19	маски медицинские	
20	медицинские перчатки	
21	компьютер (ноутбук) с лицензионным программным обеспечением;	

<sup>35</sup> Список оборудования дополняется образовательной организацией при формировании основной профессиональной образовательной программы.

<sup>36</sup> Техническое описание дается образовательной организацией самостоятельно при формировании основной профессиональной образовательной программы.

22	оборудование для отображения графической информации и ее коллективного просмотра	
<b>Дополнительное оборудование</b>		
	<i>Дополнительно в форму записываются имеющиеся в наличии компьютеры, МФУ и др. с другими техническими характеристиками, другое оборудование, используемые в данном кабинете</i>	<i>Технические характеристики заполняются самостоятельно образовательной организацией</i>
<b>III Демонстрационные учебно-наглядные пособия</b>		
<b>Основное оборудование</b>		
1	Бланки направления на серологический анализ	
2	Бланки направления на копрологический анализ	
3	Бланки направления на клиническое исследование	
4	Бланки экстренного извещения	
5	Температурные листы	
6	Бланки лабораторных анализов Анализ мочи (форм 210/у) Анализ крови (форма 224 /у) Анализ кала (форма 219 / у)	
7	История развития новорожденного (форма 097 /у)	
8	Рецепт (взрослый и детский) (форма 107 /у)	
9	Температурный лист (форма 004 /у)	
10	Экстренное извещение об инфекционном заболевании, пищевом, остром профессиональном отравлении, необычной реакцией на прививку.	
11	Информированное добровольное согласие гражданина на медицинское вмешательство – нет учетной формы.	
12	Отказ от осмотра – нет учетной формы.	
13	Отказ от медицинского вмешательства – нет учетной формы.	
14	Отказ от госпитализации – нет учетной формы.	
<b>Дополнительное оборудование</b>		
	<i>Дополнительно в форму записываются имеющиеся в наличии компьютеры, МФУ и др. с другими техническими характеристиками, другое оборудование, используемые в данном кабинете</i>	<i>Технические характеристики заполняются самостоятельно образовательной организацией</i>

#### Кабинет медицинской реабилитации и абилитации:

№	Наименование оборудования <sup>37</sup>	Техническое описание <sup>38</sup>
<b>I Специализированная мебель и системы хранения</b>		
<b>Основное оборудование</b>		
1	функциональная мебель для обеспечения посадочных мест по количеству обучающихся	
2	функциональная мебель для оборудования рабочего места преподавателя	

<sup>37</sup> Список оборудования дополняется образовательной организацией при формировании основной профессиональной образовательной программы.

<sup>38</sup> Техническое описание дается образовательной организацией самостоятельно при формировании основной профессиональной образовательной программы.



3	шкафы для хранения учебно-методических материалов;	
4	шкаф (стеллаж) для инвентаря	
5	информационный стенд для студента	
6	ширма медицинская	
7	кушетка/стол массажная	
8	функциональная кровать	
9	противопрележневый матрас	
10	мат напольный	
11	комплект мягких модулей для зала лечебной физкультуры	
12	степпер	
13	оборудование для лечебной физкультуры (набор мячей разного размера, гимнастические палки, балансирующий диск (дорожка), кольца и т.п.)	
14	настенное зеркало (не менее 2 х 1,5 м)	
15	часы	
16	секундомер	
17	гимнастические коврики	
18	оборудование для массажа (валики под ноги, шею, спину, соответствующей длины и ширины, массажеры механические/электрические)	
<b>Дополнительное оборудование</b>		
	<i>Дополнительно в форму записываются имеющееся в наличии оборудование с другими техническими характеристиками, другое оборудование, используемое в данном кабинете</i>	<i>Технические характеристики заполняются самостоятельно образовательной организацией</i>
<b>II Технические средства</b>		
<b>Основное оборудование</b>		
1	тонометры	
2	фонендоскопы	
3	технические средства реабилитации для бытовой деятельности (зажим ручной «Ухват», приспособление для надевания колгот и чулок, носков, столовые приборы, адаптированные для инвалида	
4	опоры-ходунки	
5	ортезы	
6	бандажи	
7	трости опорные и тактильные	
8	костыли, включая амортизирующий подлокотный костыль	
9	роллатор	
10	динамометр кистевой	
11	динамометр становой	
12	пульсоксиметр	
13	весы медицинские	
14	ростомер	
15	плантограф	
16	Манекены (или фантомы или тренажеры) для отработки практических манипуляций	
17	средства для массажа (масло, тальк)	
18	средства для ухода за кожей пациента, памперсы	
19	емкости для сбора бытовых и медицинских отходов	

20	антисептики	
21	бахилы	
22	детская присыпка	
23	жидкое мыло	
24	маски медицинские	
25	медицинские перчатки	
26	компьютер (ноутбук) с лицензионным программным обеспечением;	
27	оборудование для отображения графической информации и ее коллективного просмотра	
<b>Дополнительное оборудование</b>		
	<i>Дополнительно в форму записываются имеющиеся в наличии компьютеры, МФУ и др. с другими техническими характеристиками, другое оборудование, используемые в данном кабинете</i>	<i>Технические характеристики заполняются самостоятельно образовательной организацией</i>
<b>III Демонстрационные учебно-наглядные пособия</b>		
<b>Основное оборудование</b>		
<b>Дополнительное оборудование</b>		
	<i>Дополнительно в форму записываются имеющиеся в наличии компьютеры, МФУ и др. с другими техническими характеристиками, другое оборудование, используемые в данном кабинете</i>	<i>Технические характеристики заполняются самостоятельно образовательной организацией</i>

**Кабинет профилактики заболеваний и санитарно-гигиенического образования населения:**

№	Наименование оборудования <sup>39</sup>	Техническое описание <sup>40</sup>
<b>I Специализированная мебель и системы хранения</b>		
<b>Основное оборудование</b>		
1	функциональная мебель для обеспечения посадочных мест по количеству обучающихся	
2	функциональная мебель для оборудования рабочего места преподавателя	
3	ванна для новорожденного	
4	кушетка	
5	стол пеленальный	
<b>Дополнительное оборудование</b>		
	<i>Дополнительно в форму записываются имеющиеся в наличии оборудование с другими техническими характеристиками, другое оборудование, используемое в данном кабинете</i>	<i>Технические характеристики заполняются самостоятельно образовательной организацией</i>
<b>II Технические средства</b>		

<sup>39</sup> Список оборудования дополняется образовательной организацией при формировании основной профессиональной образовательной программы.

<sup>40</sup> Техническое описание дается образовательной организацией самостоятельно при формировании основной профессиональной образовательной программы.

<b>Основное оборудование</b>		
1	алкометр	
2	весы горизонтальные и напольные (для измерения массы тела детей и взрослых)	
3	весы медицинские для взвешивания детей	
4	весы медицинские с ростомером	
5	портативные приборы для определения глюкозы и общего холестерина крови	
6	тест-полоски	
7	газоанализатор для определения СО (угарного газа) в выдыхаемом воздухе у курильщиков	
8	дозатор для жидкого мыла	
9	комплект одежды для новорожденного	
10	кукла для пеленания	
11	кукла-фантом «новорожденный ребенок»	
12	набор для экспресс-диагностики глюкозы в моче и крови	
13	прибор для измерения артериального давления детям	
14	ростомер для новорожденного	
15	ростомеры горизонтальные и вертикальные (для измерения длины тела детей и роста взрослых)	
16	сантиметровая лента	
17	термометр для воды	
18	термометр для измерения температуры воздуха	
19	тонометр Маклакова	
20	тонометры	
21	Манекены (или фантомы или тренажеры) для отработки практических манипуляций	
22	антисептики	
23	бахилы	
24	детская присыпка	
25	жидкое мыло	
26	маски медицинские	
27	медицинские перчатки	
28	компьютер (ноутбук) с лицензионным программным обеспечением	
29	оборудование для отображения графической информации и ее коллективного просмотра	
<b>Дополнительное оборудование</b>		
	<i>Дополнительно в форму записываются имеющиеся в наличии компьютеры, МФУ и др. с другими техническими характеристиками, другое оборудование, использующиеся в данном кабинете</i>	<i>Технические характеристики заполняются самостоятельно образовательной организацией</i>
<b>III Демонстрационные учебно-наглядные пособия</b>		
<b>Основное оборудование</b>		
1	экстренное извещение об инфекционном, паразитарном и другом заболевании, профессиональном отравлении, неблагоприятной реакции, связанной с иммунизацией, воздействии живых механических сил – учетная форма № 058/у	

2	журнал регистрации выдачи экстренных извещений об инфекционном, паразитарном и другом заболевании, профессиональном отравлении, неблагоприятной реакции, связанной с иммунизацией, воздействию живых механических сил учетная форма – № 058-1/у	
3	журнал регистрации инфекционных заболеваний – учетная форма № 060/у	
4	карта учета диспансеризации (профилактических медицинских осмотров) – учетная форма №131/у	
5	индивидуальная медицинская карта беременной и родильницы – учетная форма №111/у-20	
6	информированное добровольное согласие гражданина на медицинское вмешательство	
7	история развития новорожденного – учетная форма 097/у	
8	история развития ребенка – учетная форма 112/у	
9	карта динамического наблюдения за больным с артериальной гипертензией – учетная форма № 140/у-02	
10	медицинская карта пациента, получающего медицинскую помощь в амбулаторных условиях – учетная форма № 025/у	
11	талон пациента, получающего медицинскую помощь в амбулаторных условиях – учетная форма № 025-1/у	
12	карта профилактического медицинского осмотра несовершеннолетнего учетная форма N 030-ПО/у-17	
13	карта диспансеризации несовершеннолетнего учетная форма N 030-Д/с/у-13	
14	контрольная карта диспансерного наблюдения учетная форма N 030/у	
15	журнал учета аварийных ситуаций при проведении медицинских манипуляций	
16	журнал регистрации предрейсовых, предсменных медицинских осмотров	
17	журнал регистрации послерейсовых, послесменных медицинских осмотров	
<b>Дополнительное оборудование</b>		
	<i>Дополнительно в форму записываются имеющиеся в наличии компьютеры, МФУ и др. с другими техническими характеристиками, другое оборудование, использующиеся в данном кабинете</i>	<i>Технические характеристики заполняются самостоятельно образовательной организацией</i>

#### Кабинет скорой медицинской помощи

№	Наименование оборудования <sup>41</sup>	Техническое описание <sup>42</sup>
<b>I Специализированная мебель и системы хранения</b>		
<b>Основное оборудование</b>		
1	функциональная мебель для обеспечения посадочных	

<sup>41</sup> Список оборудования дополняется образовательной организацией при формировании основной профессиональной образовательной программы.

<sup>42</sup> Техническое описание дается образовательной организацией самостоятельно при формировании основной профессиональной образовательной программы.

	мест по количеству обучающихся	
2	функциональная мебель для оборудования рабочего места преподавателя	
3	столик манипуляционный	
4	столик инструментальный	
5	ширма медицинская	
6	кушетка медицинская	
7	носилки-бескаркасные	
8	штатив для инфузий	
9	емкости для дезинфекции	
10	емкости для мед. отходов	
<b>Дополнительное оборудование</b>		
	<i>Дополнительно в форму записываются имеющиеся в наличии оборудование с другими техническими характеристиками, другое оборудование, используемое в данном кабинете</i>	<i>Технические характеристики заполняются самостоятельно образовательной организацией</i>
<b>II Технические средства</b>		
<b>Основное оборудование</b>		
1	электрокардиограф	
2	тонометры	
3	фонендоскопы	
4	спирометр (пикфлоуметр)	
5	Глюкометр	
6	небулайзер	
7	пульсоксиметр	
8	укладка для оказания скорой медицинской помощи общепрофильная	
9	набор акушерский для оказания скорой медицинской помощи	
10	набор для оказания помощи при экзогенных отравлениях	
11	аптечка «Анти-ВИЧ»	
12	комплект шин иммобилизационных транспортных	
13	комплект иммобилизационных головодержателей электрокардиограф портативный	
14	аппарат искусственной вентиляции легких ручной (мешок Амбу)	
15	жгуты кровоостанавливающие	
16	фиксирующий воротник Шанца для взрослых и детей	
17	аспиратор портативный	
18	пищеводно-ларингеальные трубки (типа «Combitub»)	
19	ларенгиальные маски для взрослых и детей	
20	коникотом/набор для коникотомии	
21	фантомы для отработки навыков коникотомии, постановки воздуховода/пищеводно-ларингеальных трубок (типа «Combitub»)	
22	воздуховоды	
23	кислородный ингалятор	
24	аспиратор портативный	
25	Манекены (или фантомы или тренажеры) для отработки практических манипуляций	

26	тестовые полоски для глюкометра	
27	ножницы	
28	пинцет	
29	штатив для систем	
30	жгут	
31	посуда для сбора материала на исследования	
32	термометр	
33	резиновые перчатки	
34	шприцы одноразовые	
35	системы одноразовые	
36	наборы лабораторного инструментария и посуды для за- бора биологического материала;	
37	наборы для определения в моче ацетона, глюкозы экс- пресс-методом	
38	антисептики	
39	бахилы	
40	детская присыпка	
41	жидкое мыло	
42	маски медицинские	
43	медицинские перчатки	
44	компьютер (ноутбук) с лицензионным программным обеспечением	
45	оборудование для отображения графической информации и ее коллективного просмотра	
<b>Дополнительное оборудование</b>		
	<i>Дополнительно в форму записываются имеющиеся в на- личии компьютеры, МФУ и др. с другими техническими характеристиками, другое оборудование, использующие- ся в данном кабинете</i>	<i>Технические характери- стики заполняются само- стоятельно образова- тельной организацией</i>
<b>III Демонстрационные учебно-наглядные пособия</b>		
<b>Основное оборудование</b>		
1	Экстренное извещение об инфекционном заболевании, пищевом, остром профессиональном отравлении, не- обычной реакцией на прививку	
2	Информированное добровольное согласие гражданина на медицинское вмешательство	
3	Отказ от осмотра	
4	Отказ от медицинского вмешательства	
5	Отказ от госпитализации	
6	Журнал записи вызовов скорой медицинской помощи - учётная форма N 109/у	
7	Карта вызова скорой медицинской помощи учётная фор- ма N 110/у	
8	Сопроводительный лист станции (отделения) скорой ме- дицинской помощи и талон к нему- учётная форма N 114/у	
9	Дневник работы станции скорой медицинской помощи - учётная форма - N 115/у	
<b>Дополнительное оборудование</b>		

	<i>Дополнительно в форму записываются имеющиеся в наличии компьютеры, МФУ и др. с другими техническими характеристиками, другое оборудование, использующиеся в данном кабинете</i>	<i>Технические характеристики заполняются самостоятельно образовательной организацией</i>
--	--	---

**Кабинет организации профессиональной деятельности:**

№	Наименование оборудования <sup>43</sup>	Техническое описание <sup>44</sup>
<b>I Специализированная мебель и системы хранения</b>		
<b>Основное оборудование</b>		
1	функциональная мебель для обеспечения посадочных мест по количеству обучающихся	
2	функциональная мебель для оборудования рабочего места преподавателя	
3	контейнеры для дезинфицирующих средств разные	
4	уборочный инвентарь	
<b>Дополнительное оборудование</b>		
	<i>Дополнительно в форму записываются имеющиеся в наличии оборудование с другими техническими характеристиками, другое оборудование, использующиеся в данном кабинете</i>	<i>Технические характеристики заполняются самостоятельно образовательной организацией</i>
<b>II Технические средства</b>		
<b>Основное оборудование</b>		
1	аварийная аптечка	
2	аптечка «анти-вич»	
3	жилет спасателя	
4	ножницы для бумаги	
5	халаты медицинские	
6	мешки для сбора опасных медицинских отходов классов А и Б	
7	Манекены (или фантомы или тренажеры) для отработки практических манипуляций	
8	антисептики	
9	бахилы	
10	детская присыпка	
11	жидкое мыло	
12	маски медицинские	
13	медицинские перчатки	
14	компьютер (ноутбук) с лицензионным программным обеспечением	
15	оборудование для отображения графической информации и ее коллективного просмотра	
<b>Дополнительное оборудование</b>		
	<i>Дополнительно в форму записываются имеющиеся в наличии компьютеры, МФУ и др. с другими техническими характеристиками, другое оборудование, использующиеся в данном кабинете</i>	<i>Технические характеристики заполняются самостоятельно образовательной организацией</i>

<sup>43</sup> Список оборудования дополняется образовательной организацией при формировании основной профессиональной образовательной программы.

<sup>44</sup> Техническое описание дается образовательной организацией самостоятельно при формировании основной профессиональной образовательной программы.

<b>III Демонстрационные учебно-наглядные пособия<sup>45</sup></b>		
<b>Основное оборудование</b>		
1	экстренное извещение об инфекционном, паразитарном и другом заболевании, профессиональном отравлении, неблагоприятной реакции, связанной с иммунизацией, воздействии живых механических сил – учетная форма № 058/у	
2	журнал регистрации выдачи экстренных извещений об инфекционном, паразитарном и другом заболевании, профессиональном отравлении, неблагоприятной реакции, связанной с иммунизацией, воздействии живых механических сил учетная форма – № 058-1/у	
3	журнал регистрации инфекционных заболеваний – учетная форма № 060/у	
4	индивидуальная карта беременной и родильницы – учетная форма №111/у	
5	информированное добровольное согласие гражданина на медицинское вмешательство	
6	история развития новорожденного – учетная форма 097/у история развития ребенка – учетная форма 112/у	
7	карта динамического наблюдения за больным с артериальной гипертензией – учетная форма № 140/у-02	
8	медицинская карта пациента, получающего медицинскую помощь в амбулаторных условиях – учетная форма № 025/у	
9	талон пациента, получающего медицинскую помощь в амбулаторных условиях – учетная форма № 025-1/у	
10	карта профилактического медицинского осмотра несовершеннолетнего учетная форма N 030-ПО/у-17	
11	карта диспансеризации несовершеннолетнего учетная форма N 030-Д/с/у-13	
12	контрольная карта диспансерного наблюдения учетная форма N 030/у	
<b>Дополнительное оборудование</b>		
	<i>Дополнительно в форму записываются имеющиеся в наличии компьютеры, МФУ и др. с другими техническими характеристиками, другое оборудование, использующиеся в данном кабинете</i>	<i>Технические характеристики заполняются самостоятельно образовательной организацией</i>

### Кабинет методический

№	Наименование оборудования <sup>46</sup>	Техническое описание <sup>47</sup>
<b>I Специализированная мебель и системы хранения</b>		
<b>Основное оборудование</b>		
1	Функциональная мебель (стулья, кресла)	

<sup>45</sup> При формировании оп информация отображается при необходимости.

<sup>46</sup> Список оборудования дополняется образовательной организацией при формировании основной профессиональной образовательной программы.

<sup>47</sup> Техническое описание дается образовательной организацией самостоятельно при формировании основной профессиональной образовательной программы.



2	Функциональная мебель для оборудования рабочего места сотрудников службы	
3	Доска	
<b>Дополнительное оборудование</b>		
	<i>Дополнительно в форму записываются имеющиеся в наличии оборудование с другими техническими характеристиками, другое оборудование, используемое в данном кабинете</i>	<i>Технические характеристики заполняются самостоятельно образовательной организацией</i>
<b>II Технические средства</b>		
<b>Основное оборудование</b>		
1	компьютер (ноутбук) с лицензионным программным обеспечением с возможностью подключения к информационно-телекоммуникационной сети «Интернет» и обеспечением доступа в электронную информационно-образовательную среду образовательной организации (при наличии)	
2	оборудование для отображения графической информации и ее коллективного просмотра	
3	принтер	
4	сканер	
<b>Дополнительное оборудование</b>		
	<i>Дополнительно в форму записываются имеющиеся в наличии компьютеры, МФУ и др. с другими техническими характеристиками, другое оборудование, используемые в данном кабинете</i>	<i>Технические характеристики заполняются самостоятельно образовательной организацией</i>
<b>III Демонстрационные учебно-наглядные пособия</b>		
<b>Основное оборудование</b>		
<b>Дополнительное оборудование</b>		
	<i>Дополнительно в форму записываются имеющиеся в наличии компьютеры, МФУ и др. с другими техническими характеристиками, другое оборудование, используемые в данном кабинете</i>	<i>Технические характеристики заполняются самостоятельно образовательной организацией</i>

6.1.2.2. Оснащение помещений, задействованных при организации самостоятельной и воспитательной работы.

#### **Кабинет социально-психологической поддержки**

№	Наименование оборудования <sup>48</sup>	Техническое описание <sup>49</sup>
<b>I Основное оборудование</b>		
1		

<sup>48</sup> Список оборудования дополняется образовательной организацией при формировании основной профессиональной образовательной программы.

<sup>49</sup> Техническое описание дается образовательной организацией самостоятельно при формировании основной профессиональной образовательной программы.

	Функциональная мебель (стулья, кресла)	
2	Функциональная мебель для оборудования рабочего места сотрудников службы	
3	Доска	
<b>II Технические средства (при необходимости)</b>		
<b>Основное оборудование</b>		
	компьютер (ноутбук) с лицензионным программным обеспечением с возможностью подключения к информационно-телекоммуникационной сети «Интернет» и обеспечением доступа в электронную информационно-образовательную среду образовательной организации (при наличии)	
	оборудование для отображения графической информации и ее коллективного просмотра;	
	принтер;	
	сканер.	
<b>Дополнительное оборудование</b>		
	<i>Дополнительно в форму записываются имеющиеся в наличии компьютеры, МФУ и др. с другими техническими характеристиками, другое оборудование, использующиеся в данном кабинете</i>	<i>Технические характеристики заполняются самостоятельно образовательной организацией</i>
<b>III Дополнительное оборудование</b>		
<b>Основное оборудование</b>		
<b>Дополнительное оборудование</b>		
	<i>Дополнительно в форму записываются имеющиеся в наличии компьютеры, МФУ и др. с другими техническими характеристиками, другое оборудование, использующиеся в данном кабинете</i>	<i>Технические характеристики заполняются самостоятельно образовательной организацией</i>

6.1.2.3. Оснащение лабораторий  
Лаборатория «\_\_\_\_\_»

Перечисляется основное и вспомогательное оборудование (для каждой из лабораторий) рабочих мест обучающихся и преподавателя без указания марок оборудования и его количества<sup>50</sup>.

№	Наименование оборудования <sup>51</sup>	Техническое описание <sup>52</sup>
<b>I Специализированная мебель и системы хранения (при необходимости)</b>		
<b>Основное оборудование</b>		
<b>Дополнительное оборудование</b>		
	<i>Дополнительно в форму записываются имеющиеся в наличии оборудование с другими техническими характеристиками, другое оборудование, используемое в данном кабинете</i>	<i>Технические характеристики заполняются самостоятельно образовательной организацией</i>
<b>II Технические средства (при необходимости)</b>		
<b>Основное оборудование</b>		
<b>Дополнительное оборудование</b>		
	<i>Дополнительно в форму записываются имеющиеся в наличии компьютеры, МФУ и др. с другими техническими характеристиками, другое оборудование, используемые в данном кабинете</i>	<i>Технические характеристики заполняются самостоятельно образовательной организацией</i>
<b>III Специализированное оборудование, мебель и системы хранения</b>		
<b>Основное оборудование</b>		
<b>Дополнительное оборудование</b>		
	<i>Дополнительно в форму записываются имеющиеся в наличии компьютеры, МФУ и др. с другими техническими характеристиками, другое оборудование, используемые в данном кабинете</i>	<i>Технические характеристики заполняются самостоятельно образовательной организацией</i>
<b>IV Демонстрационные учебно-наглядные пособия</b>		
<b>Основное оборудование</b>		

<sup>50</sup> Перечисляется для каждой из лабораторий.

<sup>51</sup> Список оборудования дополняется образовательной организацией при формировании основной профессиональной образовательной программы.

<sup>52</sup> Техническое описание дается образовательной организацией самостоятельно при формировании основной профессиональной образовательной программы.

<b>Дополнительное оборудование</b>		
	<i>Дополнительно в форму записываются имеющиеся в наличии компьютеры, МФУ и др. с другими техническими характеристиками, другое оборудование, используемые в данном кабинете</i>	<i>Технические характеристики заполняются самостоятельно образовательной организацией</i>

#### 6.1.2.4. Оснащение мастерских

Мастерская «\_\_\_\_\_»

*Перечисляется основное и вспомогательное оборудование рабочих мест обучающихся и преподавателя без указания марок оборудования и его количества<sup>53</sup>.*

№	Наименование оборудования <sup>54</sup>	Техническое описание <sup>55</sup>
<b>I Специализированная мебель и системы хранения (при необходимости)</b>		
<b>Основное оборудование</b>		
<b>Дополнительное оборудование</b>		
	<i>Дополнительно в форму записываются имеющиеся в наличии оборудование с другими техническими характеристиками, другое оборудование, используемое в данном кабинете</i>	<i>Технические характеристики заполняются самостоятельно образовательной организацией</i>
<b>II Технические средства (при необходимости)</b>		
<b>Основное оборудование</b>		
<b>Дополнительное оборудование</b>		
	<i>Дополнительно в форму записываются имеющиеся в наличии компьютеры, МФУ и др. с другими техническими характеристиками, другое оборудование, используемые в данном кабинете</i>	<i>Технические характеристики заполняются самостоятельно образовательной организацией</i>
<b>III Специализированное оборудование, мебель и системы хранения</b>		
<b>Основное оборудование</b>		

<sup>53</sup> Перечисляется для каждой из мастерских.

<sup>54</sup> Список оборудования дополняется образовательной организацией при формировании основной профессиональной образовательной программы.

<sup>55</sup> Техническое описание дается образовательной организацией самостоятельно при формировании основной профессиональной образовательной программы.

<b>Дополнительное оборудование</b>		
	<i>Дополнительно в форму записываются имеющиеся в наличии компьютеры, МФУ и др. с другими техническими характеристиками, другое оборудование, используемые в данном кабинете</i>	<i>Технические характеристики заполняются самостоятельно образовательной организацией</i>
<b>IV Демонстрационные учебно-наглядные пособия<sup>56</sup></b>		
<b>Основное оборудование</b>		
<b>Дополнительное оборудование</b>		
	<i>Дополнительно в форму записываются имеющиеся в наличии компьютеры, МФУ и др. с другими техническими характеристиками, другое оборудование, используемые в данном кабинете</i>	<i>Технические характеристики заполняются самостоятельно образовательной организацией</i>

#### 6.1.2.5. Оснащение баз практик

Реализация образовательной программы предполагает обязательную учебную и производственную практику.

Учебная практика реализуется в учебных кабинетах (лабораториях, мастерских) профессиональной образовательной организации и требует наличия оборудования, инструментов, расходных материалов, обеспечивающих выполнение всех видов работ, Определенных содержанием программ профессиональных модулей, отвечающего потребностям отрасли и требованиям работодателей.

Производственная практика реализуется в организациях медицинского профиля, обеспечивающих деятельность обучающихся в профессиональной области **02** Здравоохранение

Оборудование предприятий и технологическое оснащение рабочих мест производственной практики должно соответствовать содержанию профессиональной деятельности и дать возможность обучающемуся овладеть профессиональными компетенциями по всем видам деятельности, предусмотренными программой, с использованием современных технологий, материалов и оборудования.

6.1.3. Допускается замена оборудования его виртуальными аналогами.

## **6.2. Требования к учебно-методическому обеспечению образовательной программы**

6.2.1. Библиотечный фонд образовательной организации должен быть укомплектован печатными изданиями и (или) электронными изданиями по каждой дисциплине (модулю) из расчета не менее 0,25 экземпляра каждого из изданий, указанных в рабочих программах дисциплин (модулей) в качестве основной литературы, на одного обучающегося из числа лиц, одновременно осваивающих соответствующую дисциплину (модуль).

В случае наличия электронной информационно-образовательной среды допускается замена печатного библиотечного фонда предоставлением права одновременного доступа не

<sup>56</sup> При формировании оп информация отображается при необходимости.

менее 25 процентов обучающихся к цифровой (электронной) библиотеке.

Обучающимся должен быть обеспечен доступ (удаленный доступ), в том числе в случае применения электронного обучения, дистанционных образовательных технологий, к современным профессиональным базам данных и информационным справочным системам, состав которых определяется в рабочих программах дисциплин (модулей) и подлежит обновлению (при необходимости).

образовательная программа должна обеспечиваться учебно-методической документацией по всем учебным дисциплинам (модулям).

6.2.2. Обучающиеся инвалиды и лица с ограниченными возможностями здоровья должны быть обеспечены печатными и (или) электронными учебными изданиями, адаптированными при необходимости для обучения указанных обучающихся.

### **6.3. Требования к практической подготовке обучающихся**

6.3.1. Практическая подготовка при реализации образовательных программ среднего профессионального образования направлена на совершенствование модели практико-ориентированного обучения, усиление роли работодателей при подготовке квалифицированных рабочих, служащих, специалистов среднего звена путем расширения компонентов (частей) образовательных программ, предусматривающих моделирование условий, непосредственно связанных с будущей профессиональной деятельностью, а также обеспечения условий для получения обучающимися практических навыков и компетенций, соответствующих требованиям, предъявляемым работодателями к квалификациям специалистов, рабочих.

6.3.2. Образовательная организация самостоятельно проектирует реализацию образовательной программы и ее отдельных частей (дисциплины, междисциплинарные курсы, профессиональные модули, практика и другие компоненты) в форме практической подготовки с учетом требований ФГОС СПО и специфики получаемой специальности.

6.3.3. Образовательная деятельность в форме практической подготовки:

- реализуется при проведении практических и лабораторных занятий, выполнении курсового проектирования, всех видов практики и иных видов учебной деятельности;

- предусматривает демонстрацию практических навыков, выполнение, моделирование обучающимися определенных видов работ для решения практических задач, связанных с будущей профессиональной деятельностью в условиях, приближенных к реальным производственным;

- может включать в себя отдельные лекции, семинары, мастер-классы, которые предусматривают передачу обучающимся учебной информации, необходимой для последующего выполнения работ, связанных с будущей профессиональной деятельностью.

6.3.4. Образовательная деятельность в форме практической подготовки может быть организована на *любом* курсе обучения, охватывая дисциплины, профессиональные модули, все виды практики, предусмотренные учебным планом образовательной программы.

6.3.5. Практическая подготовка организуется в учебных, учебно-производственных лабораториях, мастерских, учебно-опытных хозяйствах, учебных полигонах, учебных базах практики и иных структурных подразделениях образовательной организации, а также в специально оборудованных помещениях (рабочих местах) профильных организаций на основании договора о практической подготовке обучающихся, заключаемого между образовательной организацией и профильной организацией, осуществляющей деятельность по профилю соответствующей образовательной программы.

6.3.6. Результаты освоения образовательной программы (ее отдельных частей) могут быть оценены в рамках промежуточной и государственной итоговой аттестации, организованных в форме демонстрационного экзамена.

## **6.4. Требования к кадровым условиям реализации образовательной программы**

6.4.1. Реализация образовательной программы обеспечивается педагогическими работниками образовательной организации, а также лицами, привлекаемыми к реализации образовательной программы на условиях гражданско-правового договора, в том числе из числа руководителей и работников организаций, направление деятельности которых соответствует области профессиональной деятельности: 02 Здравоохранение, и имеющими стаж работы в данной профессиональной области не менее трех лет.

Квалификация педагогических работников образовательной организации должна отвечать квалификационным требованиям, указанным в квалификационных справочниках и (или) профессиональных стандартах (при наличии).

Педагогические работники, привлекаемые к реализации образовательной программы, должны получать Дополнительное профессиональное образование по программам повышения квалификации, в том числе в форме стажировки в организациях, направление деятельности которых соответствует области профессиональной деятельности: 02 Здравоохранение, не реже одного раза в три года с учетом расширения спектра профессиональных компетенций.

Доля педагогических работников (в приведенных к целочисленным значениям ставок), обеспечивающих освоение обучающимися профессиональных модулей, имеющих Опыт деятельности не менее трех лет в организациях, направление деятельности которых соответствует области профессиональной деятельности: 02 Здравоохранение, в общем числе педагогических работников, реализующих программы профессиональных модулей образовательной программы, должна быть не менее 25 процентов.

## **6.5. Требования к финансовым условиям реализации образовательной программы**

6.5.1. расчеты нормативных затрат оказания государственных услуг по реализации образовательной программы<sup>57</sup>

Расчеты нормативных затрат оказания государственных услуг по реализации образовательной программы осуществляются в соответствии с Методикой определения нормативных затрат на оказание государственных услуг по реализации образовательных программ среднего профессионального образования по профессиям (специальностям) и укрупненным группам профессий (специальностей), утверждаемые Минпросвещением ежегодно.

Нормативные затраты на оказание государственных услуг в сфере образования по реализации образовательной программы включают в себя затраты на оплату труда преподавателей и мастеров производственного обучения с учетом обеспечения уровня средней заработной платы педагогических работников за выполняемую ими учебную (преподавательскую) работу и другую работу в соответствии с Указом Президента Российской Федерации от 7 мая 2012 г. № 597 «О мероприятиях по реализации государственной социальной политики».

## **Раздел 7. Формирование оценочных средств для проведения государственной итоговой аттестации**

7.1. Государственная итоговая аттестация (далее – ГИА) является обязательной для образовательных организаций СПО. Она проводится по завершении всего курса обучения по

---

<sup>57</sup> Образовательная организация приводит расчетную величину стоимости услуги в соответствии с рекомендациями федеральных и региональных нормативных документов.

направлению подготовки. В ходе ГИА оценивается степень соответствия сформированных компетенций выпускников требованиям ФГОС СПО.

7.2. Выпускники, освоившие программу подготовки специалистов среднего звена по специальности 31.02.01 Лечебное дело, сдают ГИА в форме государственного экзамена.

Государственная итоговая аттестация завершается присвоением квалификации специалиста среднего звена: фельдшер

7.3. Государственная итоговая аттестация проводится с учетом требований к процедуре первичной аккредитации специалистов, установленных законодательством Российской Федерации в сфере охраны здоровья.

7.4. Для государственной итоговой аттестации образовательной организацией разрабатывается программа государственной итоговой аттестации с учетом и соблюдением требований к процедуре первичной аккредитации специалистов: формирование и организация работы государственной экзаменационной комиссии с учетом требований к формированию и организации работы аккредитационных комиссии, оснащение помещений с учетом обеспечения единства подхода, объективности проведения и оценки квалификации выпускников.

7.5. оценочные материалы для проведения ГИА включают типовые оценочные средства для проведения первичной аккредитации специалистов по специальности «Лечебное дело».

Информация о фондах оценочных средств для проведения ГИА, структура процедуры ГИА и порядка проведения приведены в приложении 4.

## Раздел 8. Разработчики основной образовательной программы

### Группа разработчиков

ФИО	Организация, должность
Мартынюк Олеся Владимировна	федеральное государственное бюджетное образовательное учреждение высшего образования «Первый Санкт-Петербургский государственный медицинский университет имени академика И.П. Павлова» Институт сестринского образования Медицинское училище, преподаватель профессионального модуля
Мулюков Илья Викторович	федеральное государственное бюджетное образовательное учреждение высшего образования «Первый Санкт-Петербургский государственный медицинский университет имени академика И.П. Павлова» Институт сестринского образования Медицинское училище, методист
Цветкова Елена Анатольевна	федеральное государственное бюджетное образовательное учреждение высшего образования «Первый Санкт-Петербургский государственный медицинский университет имени академика И.П. Павлова» Институт сестринского образования Медицинское училище, методист
Коробко Александр Владимирович	федеральное государственное бюджетное образовательное учреждение высшего образования «Первый



	Санкт-Петербургский государственный медицинский университет имени академика И.П. Павлова» Институт сестринского образования Медицинское училище, преподаватель профессионального модуля
Кустова Яна Сергеевна	федеральное государственное бюджетное образовательное учреждение высшего образования «Первый Санкт-Петербургский государственный медицинский университет имени академика И.П. Павлова» Институт сестринского образования Медицинское училище, преподаватель профессионального модуля

**Руководители группы:**

ФИО	Организация, должность
Миннуллин Ильдар Пулатович	федеральное государственное бюджетное образовательное учреждение высшего образования «Первый Санкт-Петербургский государственный медицинский университет имени академика И.П. Павлова» Институт сестринского образования Медицинское училище, директор ИСО
Головорушкина Ирина Станиславовна	федеральное государственное бюджетное образовательное учреждение высшего образования «Первый Санкт-Петербургский государственный медицинский университет имени академика И.П. Павлова» Институт сестринского образования Медицинское училище, директор МУ ИСО
Мальцева Валентина Владимировна	федеральное государственное бюджетное образовательное учреждение высшего образования «Первый Санкт-Петербургский государственный медицинский университет имени академика И.П. Павлова» Институт сестринского образования Медицинское училище, руководитель УМО МУ ИСО

**Министерство здравоохранения Российской Федерации**  
Федеральное государственное бюджетное образовательное учреждение высшего  
образования  
**«Первый Санкт-Петербургский государственный медицинский университет имени  
академика И.П. Павлова»**  
(ФГБОУ ВО ПСПбГМУ ИМ. И.П. Павлова Минздрава России)

«Одобрено»  
Методическим Советом  
МУ ИСО  
« 30 » 08 2023 г.  
протокол № 1

«Утверждаю»  
Директор института сестринского  
образования  
Профессор И.П. Миннуллин  
« 30 » 08 2023 г.

Вводится в действие с «01» сентября 2023 г.



**РАБОЧАЯ ПРОГРАММА ДИСЦИПЛИНЫ**  
Название дисциплины: **СГ.01 – ИСТОРИЯ РОССИИ\***

Для студентов обучающихся  
по:  
Специальности среднего  
профессионального  
образования

31.02.01 – «Лечебное дело»

Форма обучения

очная

## **СОДЕРЖАНИЕ**

<b>1. ОБЩАЯ ХАРАКТЕРИСТИКА ПРОГРАММЫ УЧЕБНОЙ ДИСЦИПЛИНЫ</b>	<b>4-7</b>
<b>2. СТРУКТУРА И СОДЕРЖАНИЕ УЧЕБНОЙ ДИСЦИПЛИНЫ</b>	<b>8-13</b>
<b>3. УСЛОВИЯ РЕАЛИЗАЦИИ ПРОГРАММЫ УЧЕБНОЙ ДИСЦИПЛИНЫ</b>	<b>14-16</b>
<b>4. КОНТРОЛЬ И ОЦЕНКА РЕЗУЛЬТАТОВ ОСВОЕНИЯ УЧЕБНОЙ ДИСЦИПЛИНЫ</b>	<b>16-18</b>
<b>5. ПРИЛОЖЕНИЕ</b>	

# **I. ОБЩАЯ ХАРАКТЕРИСТИКА РАБОЧЕЙ ПРОГРАММЫ УЧЕБНОЙ ДИСЦИПЛИНЫ**

## **ИСТОРИЯ РОССИИ**

### **1.1. Место дисциплины в структуре основной профессиональной образовательной программы:**

Рабочая программа учебной дисциплины является обязательной частью социально-гуманитарного цикла основной профессиональной образовательной программы в соответствии с ФГОС по специальностям: 34.02.01. – сестринское дело СПО; 31.02.01 – лечебное дело; 31.02.05. – стоматология ортопедическая; 31.02.06. – стоматология профилактическая.

Особое значение дисциплина имеет при формировании и развитии ОК 02, ОК 05, ОК 06.

### **1.3. Цели и планируемые результаты освоения дисциплины:**

ОК	<u>Должен уметь:</u>	<u>Должен знать:</u>
01,	- отражать понимание места России в мировых политических и	- основные периоды истории Российского государства,
ОК	социально-экономических процессах XX – начала XXI века,	ключевые социально-экономические процессы, а также даты
02,	знание достижений страны и ее народа; умение характеризовать	важнейших событий отечественной истории;
ОК	историческое значение важнейших событий в истории СССР,	- имена героев Великой Отечественной войны, исторических
03,	решающую роль СССР в победе над нацизмом, значение	личностей, внесших значительный вклад в социально-
ОК	советских научно-технологических успехов, освоения космоса;	экономическое, политическое и культурное развитие России в
04,	понимание причин и следствий распада СССР, возрождения	XX – начале XXI века;
ОК	Российской Федерации как мировой державы, воссоединения	- ключевые события, основные даты и этапы истории России в
05,	Крыма с Россией, специальной военной операции на Украине и	XX – начале XXI века; выдающихся деятелей отечественной и
ОК	других важнейших событий XX – начала XXI века; особенности	всемирной истории; важнейших достижений культуры,
06,	развития культуры народов СССР (России);	ценностных ориентиров;
ОК	- составлять описание (реконструкцию) в устной и письменной	- основные этапы эволюции внешней политики России, роль и
10	форме исторических событий, явлений, процессов истории	место России в общемировом пространстве;
ЛР	родного края, истории России XX – начала XXI века и их	- основные тенденции и явления в культуре; роль науки,
ЛР	участников,	культуры и религии в сохранении и укреплении национальных и
1,	образа жизни людей и его изменения в Новейшую эпоху;	государственных традиций;
ЛР	формулировать и обосновывать собственную точку зрения	- Великая Отечественная война 1941-1945 годы: причины, силы
3,	(версию, оценку) с опорой на фактический материал, в том	сторон, основные операции. Государство и общество в годы
ЛР	числе используя источники разных типов;	войны, массовый героизм советского народа, единство фронта и
4,	- выявлять существенные черты исторических событий, явлений,	тыла, человек на войне. Нацистский оккупационный режим,
ЛР	процессов; систематизировать историческую информацию в	зверства захватчиков. Освободительная миссия Красной Армии.
5,	соответствии с заданными критериями; сравнивать изученные	Победа над Японией. Решающий вклад СССР в Великую
ЛР	исторические события, явления, процессы;	Победу. Защита памяти о Великой Победе;
7,	- осуществлять с соблюдением правил информационной	- СССР в 1945 – 1991 годы. Экономическое развитие и
ЛР	безопасности поиск исторической информации по истории	реформы. Политическая система «развитого социализма».
8,	России и зарубежных стран XX – начала XXI века в справочной	Развитие науки, образования, культуры. «Холодная война» и
ЛР	литературе, сети Интернет, СМИ для решения познавательных	внешняя политика. СССР и мировая социалистическая система.
11	задач; оценивать полноту и достоверность информации с точки	Причины распада Советского Союза;
	зрения ее соответствия исторической действительности;	- Российская Федерация в 1992 – 2022 годы. Становление новой
	- анализировать текстовые, визуальные источники исторической	России. Возрождение Российской Федерации как великой
	информации, в том числе исторические карты/ схемы, по	державы в XXI веке. Экономическая и социальная
	истории России и зарубежных стран XX – начала XXI века;	модернизация. Культурное пространство и повседневная жизнь.
	сопоставлять информацию, представленную в различных	Укрепление обороноспособности. Воссоединение с Крымом и

<p>источниках; формализовать историческую информацию в виде таблиц, схем, графиков, диаграмм;</p> <ul style="list-style-type: none"><li>- защищать историческую правду, не допускать умаления подвига народа при защите Отечества, готовность дать отпор фальсификациям российской истории;</li><li>- выражать патриотизм, гражданственность, уважение к своему Отечеству – многонациональному Российскому государству, в соответствии с идеями взаимопонимания, согласия и мира между людьми и народами;</li><li>- отстаивать демократические ценности современного общества.</li></ul>	<p>Севастополем. Специальная военная операция. Место России в современном мире.</p>
--	---

**1.4. Рекомендуемое количество часов на освоение программы дисциплины:**  
 максимальной учебной нагрузки обучающегося 54 часа, в том числе:  
 обязательной аудиторной учебной нагрузки обучающегося 36 часов;  
 самостоятельной работы обучающегося 18 часов.

## **2. СТРУКТУРА И СОДЕРЖАНИЕ УЧЕБНОЙ ДИСЦИПЛИНЫ**

### **2.1. Объем учебной дисциплины и виды учебной работы**

Вид учебной работы	Объем часов
Максимальная учебная нагрузка (всего)	54
Обязательная аудиторная учебная нагрузка (всего)	36
В том числе:	
Лабораторные занятия	
Практические занятия	
Контрольные работы	2
Самостоятельная работа обучающегося (всего)	18
В том числе:	
творческий отчет (презентация),	6
составление конспектов,	3
составление тезисов,	2
подготовка сообщений,	2
подготовка к контрольным работам	2
Итоговая аттестация в форме дифференцированного зачета	

## ТЕМАТИЧЕСКИЙ ПЛАН И СОДЕРЖАНИЕ УЧЕБНОЙ ДИСЦИПЛИНЫ ИСТОРИЯ РОССИИ

Наименование разделов и тем	Содержание учебного материала, лабораторные и практические работы, самостоятельная работа обучающихся, курсовая работа (проект)		Объем часов	Уровень освоения
1	2		3	4
Введение. Россия – великая наша держава.	1	1. Гимн России. Становление духовных основ России. Место и роль России в мировом сообществе. Содружество народов России и единство российской цивилизации. Пространство России и его геополитическое, экономическое и культурное значение. Российские инновации и устремленность в будущее 2. Перспективы развития современной общественной теории. Периодизация современной эпохи. 1945–2023	2	1
		Самостоятельная работа обучающихся: Подбор и комментирование плакатов, фотографий, музыкальных клипов, характеризующих развитие мира в один из названных периодов.	1	
Тема I.1. СССР и РСФСР в первое послевоенное десятилетие. 1945 – 1955 гг. Основные тенденции во внутренней, внешней политике и культуре	Содержание учебного материала		8	2
	1	1. Великая Отечественная война в исторической памяти нашего народа. Историческое осмысление подвига Советского народа и дискуссии. 2. Попытки фальсификации истории Великой Отечественной войны и II Мировой войны и борьба с ними. 3. Борьба с неонацизмом и неонацизмом как ценность и традиция прогрессивной политической культуры.		
	2	1. В буднях великих строек. Проблемы и противоречия внутреннего развития СССР в первое послевоенное десятилетие. 2. Геополитические результаты Великой Отечественной войны. 3. Экономика и общество СССР после Победы. Пути восстановления экономики – процессы и дискуссии. Экономическая модель послевоенного СССР, идеи социалистической автаркии. 4. Атомный проект и создание советского ВПК. План преобразования природы.		



	3	<p>Внешняя политика СССР в 1945 – 1955 гг.</p> <p>1.Начало политики «Холодной войны». Проблемы и противоречия.</p> <p>2.Международные кризисы 1948–1955 гг. Германский вопрос.</p> <p>Создание НАТО. Нарушение Великобританией Союзного договора с СССР. 3.Ближневосточный конфликт. Корейская война. Индокитайский вопрос.</p> <p>4.Страны народной демократии в Восточной Европе. Югославский вопрос.</p> <p>5.Отношения СССР с Китаем.</p> <p>6.Деятельность ООН и СБ по урегулированию международных конфликтов в первое послевоенное десятилетие.</p> <p>7.Борьба за мир. Деятельность Комитета по защите мира.</p>		
	4	<p>Духовная культура СССР.</p> <p>1.Советская литература, кинематограф. Развитие науки, техники, искусства в первое послевоенное десятилетие.</p> <p>2.Агония или Апогей сталинизма? Репрессии против выдающихся деятелей культуры: Постановление о журналах «Звезда» и «Ленинград», «Ленинградское дело», «Дело врачей».</p>		
	Самостоятельная работа: Подготовка сообщений и презентаций. Подбор и комментирование плакатов, фотографий, музыкальных клипов, характеризующих развитие СССР и мира по указанным темам.			3
Тема I. 2. СССР и РСФСР в период 1956 – 1981 гг.	Содержание учебного материала		12	
	1	<p>1.Предпосылки и противоречия разрядки напряженности в Европе в 1956-1964 гг. Хрущевская оттепель. XX съезд КПСС.</p> <p>2.Борьба за мир. VII Международный фестиваль демократической молодежи и студентов в Москве.</p> <p>3.Участие советских спортсменов в Олимпийских играх.</p>		2
	2	<p>Внутреннее развитие СССР в 1956 – 1964 гг.</p> <p>1.Начало III этапа НТР. Освоение космоса.</p> <p>2.Освоение целинных казахских земель.</p> <p>3.Успехи и достижения Советских науки, техники, Народного</p>		

		хозяйства.		
	3	<p>Внутреннее развитие СССР в 1964 – 1981 гг. Стабильность или застой?</p> <p>1. Попытка экономических реформ в 1969 г.</p> <p>2. Укрепление партийно-административного аппарата.</p> <p>3. Конституция СССР 1977 г. Ее противоречия. Политические дискуссии</p>		
	4	<p>Внешняя политика СССР в 1956 – 1977 гг. в Европе и Америке.</p> <p>1. Создание и кризисы социалистической системы. Венгерский кризис 1956 г. Пражская весна 1968 г. Германский вопрос. Строительство Берлинской стены.</p> <p>2. Ядерное противостояние и борьба за ограничение ядерных вооружений. Советско-Кубинские отношения. Карибский кризис 1962 г.</p> <p>3. Борьба с реакцией и неофашизмом. Война США во Вьетнаме. Фашистский переворот в Чили. Деятельность НАТО и СЕАТО, направленная против укрепления социалистических стран.</p> <p>4. Проблемы и противоречия разрядки напряженности. Программа мира. 1971 – 1981. Договоры ОСВ-1 и ОСВ-2. Начало сотрудничества с США в космосе.</p> <p>5. Укрепление и роль международных демократических организаций в формировании гуманитарного права, разрядки напряженности, политики мирного сосуществования. Деятельность ООН, ОБСЕ.</p> <p>6. Развитие международного культурного и экономического сотрудничества и интеграции. Деятельность МВФ, ЕЭС, СЭВ, ОПЕК.</p>		
	5	<p>Внешняя политика СССР в 1956 – 1981 гг. на Среднем и Ближнем Востоке.</p> <p>1. Ближневосточный вопрос. Арабо-израильские войны.</p> <p>2. Исламская революция в Иране.</p> <p>3. Деятельность арабского социалистического союза. Проблемы и</p>		

		противоречия арабо-советских отношений на Ближнем и Среднем Востоке. 4. Советско-Афганская война. Крах разрядки напряженности.		
	6	Духовная культура СССР и РСФСР в 1956 – 1989 гг. 1. Достижения и проблемы в развитии науки, техники, искусства. 2. Борьба с диссидентским движением.		
		Самостоятельная работа обучающихся: Творческие отчеты по уроку-экскурсии в музей политической истории Российской Федерации «Россия в 1950-80-ые гг.»	6	
Тема I. 3. СССР и Российская Федерация на рубеже XX и XXI веков	Содержание учебного материала		12	2
	1	Дезинтеграционные процессы СССР 1982 – 1992 гг. 1. Политика перестройки. Начало социал-демократических реформ. М. С. Горбачев. 2. Институт президентства и разрушение Советских институтов государственной власти. 3. Образование суверенных государств. 4. Российская Федерация как правопреемница СССР. Б. Н. Ельцин.		
	2	Внешняя политика СССР в 1982 – 1989 гг. 1. Сближение с США. Встреча на Мальте. 2. Бархатные революции в Европе. Крах ОВД, СЭВ и системы социалистического содружества. 3. Роль католической церкви и независимых профсоюзов в развале социалистической системы. Карл Войтыла и Лех Валенса. Польский кризис. 4. Объединение Германии. 5. Расправы над лидерами коммунистических партий в Европе.		
	3	Локальные национальные и религиозные конфликты на пространстве бывшего СССР. 1. «Цветные» революции 1990-2000-х годов. 2. Противоречия международных отношений. 3. Карабахский, Чеченский, Украинский кризисы. Важность и значение их преодоления.		

	4	<p>Внешняя политика РФ в 1992 – 2021 гг.</p> <ol style="list-style-type: none"> <li>1.Основные этапы. 1992 – 2000, 2000 – 2007, 2007 – 2021.</li> <li>2.Б.Н. Ельцин. В.В. Путин. Проблемы и противоречия интегративных процессов в 1992-2021.</li> <li>3.Югославский кризис.</li> <li>4.Расширение НАТО.</li> <li>5.Создание и укрепление ЕС.</li> <li>6.Обострение американо-европейских и американо-российских противоречий.</li> <li>7.Вступление России в ВТО. Евразийская интеграция. Россия и ОДКБ, ШОС. Кризис политики глобализации США.</li> </ol>		
	5	<p>Внутренняя политика РФ в 2000 – 2022 гг.</p> <ol style="list-style-type: none"> <li>1.Запрос на национальное возрождение России.</li> <li>2.В. Путин. Курс на суверенную внешнюю политику и экономическое возрождение.</li> <li>3.СВО на Донбассе.</li> <li>4.Курс на инновационные технологии, возрождение ВПК. Новые виды вооружений и проблемы социальной экологии.</li> </ol>		
	6	<p>Духовная культура современной РФ.</p> <ol style="list-style-type: none"> <li>1.Проблема сохранения устойчивых демократических ценностей в условиях нарастания Холодной войны и политики изоляции РФ.</li> <li>2.Традиционализм или прогресс? Поиск новых форм и решений.</li> <li>3.Современные наука, техника, искусство.</li> </ol>		
		<p>Самостоятельная работа обучающихся:  Характеристика деятельности одной из наиболее значимых, на ваш взгляд, личностей в изучаемый период.  Подбор и сравнение композиции из российских и американских постеров 2000 - 2023 годов в хронологической последовательности, и музыкального саунд-трека к этим плакатам из музыки этого же времени?  Подготовка к зачету.</p>	6	
Итоговое занятие		<p>Развитие Российской Федерации на рубеже веков.  Итоговый дифференцированный зачет</p>	2	

Всего:	36 + 18
--------	---------

*Для характеристики уровня освоения учебного материала используются следующие обозначения:*

- 1. – ознакомительный (узнавание ранее изученных объектов, свойств);*
- 2. – репродуктивный (выполнение деятельности по образцу, инструкции или под руководством)*
- 3. – продуктивный (планирование и самостоятельное выполнение деятельности, решение проблемных задач)*

### 3. УСЛОВИЯ РЕАЛИЗАЦИИ ПРОГРАММЫ ДИСЦИПЛИНЫ

#### 3.1. Требования к минимальному материально-техническому обеспечению

Реализация программы дисциплины требует наличия учебного кабинета социально-гуманитарных дисциплин или кабинета, оборудованного ТСО.

Оборудование учебного кабинета:

25 посадочных мест, рабочее место преподавателя в соответствии с санитарно-эпидемиологическими нормами

Технические средства обучения:

Мультимедийная установка, компьютер с лицензионным программным обеспечением.

#### Информационное обеспечение обучения

1. Оборудование кабинета:

Художественные и документальные фильмы: «Блокада» (по кн. А. Чаковского), «Обыкновенный фашизм» (реж. М. Ромм); Собрание авторских документальных фильмов «Ветераны обороны Ленинграда» (препод. и студ. колледжей СПб) на DVD.

Фонотека (музыка, песни, речи) ко всем дидактическим единицам курса на DVD.

Медиаотека (электронные карты, таблицы, картины) ко всем дидактическим единицам курса на DVD.

Электронное пособие по курсу для работы на уроке на DVD.

Перечень рекомендуемых учебных изданий, Интернет-ресурсов, дополнительной литературы

#### УЧЕБНАЯ ЛИТЕРАТУРА И ЭЛЕКТРОННЫЕ РЕСУРСЫ

1. История России в 2 ч. Часть 2. 1941 – 2015. Для СПО. Учебник, 8-е изд-ие, пер. и доп. Сер. 68. Профессиональное обр-ие / Ходяков М.В., Флоринский М.Ф., Рачковский В.А., Кутузов В.А., Лебина Н.Б., Ратьковский И.С.; СПбГУ, Санкт-Петербург. Учебное пособие. Москва: изд-во Юрайт, 2020. [Электронный ресурс]
2. Конституция РФ: официальный текст. – М., 2023.
3. История: Уч. пособие / Авт. коллектив: Байкова С.Е., Николаенко П.Д. и др. СПб.: Изд-во СПб университета МВД России, 2020.
4. Газиева Л. Л. История на рубеже XX-XXI вв. Учебное пособие. СПб.: СПбГМУ им. ак. И. П. Павлова, 2022. (электронная версия)
5. Справочно-правовая система «Консультант +» или «ГАРАНТ» (выпуски на DVD-дисках или Интернет-версия).
6. Википедия – <http://www.wikipedia.org.ru/>
7. Официальный сайт Организации Объединенных Наций - <http://www.un.org/ru/>
8. Официальный сайт Всемирной организации Здравоохранения - <http://www.who.int/ru/>
9. Официальный сайт Международного Комитета Красного Креста - <http://www.icrc.org/rus>
10. Официальный сайт Гринпис России - <http://www.greenpeace.org/russia/ru/>

11. Официальный сайт ЮНЕСКО (Организации Объединенных Наций по вопросам образования, науки и культуры) - <http://www.unesco.org/new/ru/unesco/>
12. Официальный сайт Нобелевского комитета (на английском языке) - <http://nobelprize.org/>
13. Медико-биологические исследования экспедиций Международной космической станции - <http://www.mcc.rsa.ru/exp.htm>
14. Официальный сайт Московского патриархата Русской православной церкви - <http://www.patriarchia.ru/>
15. Римский Папа on-line – Бенедикт XVI – жизнь и работа понтифика - <http://www.benedikt XVI.ru/>
16. Официальный сайт Координационного совета мусульман Санкт-Петербурга и Ленинградской области - <http://www.islamspb.ru/>

#### 4. КОНТРОЛЬ И ОЦЕНКА РЕЗУЛЬТАТОВ ОСВОЕНИЯ ДИСЦИПЛИНЫ

Результаты обучения	Критерии оценки	Методы оценки
Перечень осваиваемых знаний		
<p><u>Знать:</u></p> <ul style="list-style-type: none"> <li>- основные периоды истории Российского государства, ключевые социально-экономические процессы, а также даты важнейших событий отечественной истории;</li> <li>- имена героев и героинь Великой Отечественной войны, исторических личностей, внесших значительный вклад в социально-экономическое, политическое и культурное развитие России в XX – начале XXI века;</li> <li>- ключевые события, основные даты и этапы истории России и мира в XX – начале XXI века; выдающихся деятелей отечественной и всемирной истории; важнейших достижений культуры, ценностных ориентиров;</li> <li>- основные этапы эволюции внешней политики России, роль и место России в общемировом пространстве;</li> <li>- основные тенденции и явления в культуре; роль науки, культуры и религии в сохранении и укреплении национальных и государственных традиций;</li> <li>- Великая Отечественная война 1941-1945 годы: причины, силы сторон, основные операции. Государство и общество в годы войны, массовый героизм советского народа, единство</li> </ul>	<p>Демонстрация знания об основных периодах тенденциях экономического, политического и культурного развития России;</p> <p>Демонстрация знания об основных источниках информации и ресурсов для решения задач и проблем в историческом контексте.</p> <p>Демонстрирование знания о приемах структурирования информации;</p> <p>Демонстрация знания о формате оформления результатов поиска информации.</p> <p>Демонстрирование знания о возможных траекториях личностного развития в соответствии с принятой системой ценностей в историческом аспекте.</p> <p>Демонстрация знания о психологии коллектива, психологии личности в историческом аспекте;</p> <p>Сформированность знаний о роли науки, культуры и религии в сохранении и</p>	<p>Экспертное наблюдение и оценивание знаний на теоретических занятиях.</p> <p>Оценивание выполнения индивидуальных и групповых заданий.</p>

<p>фронта и тыла, человек на войне. Нацистский оккупационный режим, зверства захватчиков. Освободительная миссия Красной Армии. Победа над Японией. Решающий вклад СССР в Великую Победу. Защита памяти о Великой Победе;</p> <p>- СССР в 1945 – 1991 годы. Экономическое развитие и реформы. Политическая система «развитого социализма». Развитие науки, образования, культуры. «Холодная война» и внешняя политика. СССР и мировая социалистическая система. Причины распада Советского Союза;</p> <p>- Российская Федерация в 1992 – 2022 годы. Становление новой России. Возрождение Российской Федерации как великой державы в XXI веке. Экономическая и социальная модернизация. Культурное пространство и повседневная жизнь. Укрепление обороноспособности. Воссоединение с Крымом и Севастополем. Специальная военная операция. Место России в современном мире.</p>	<p>укреплении национальных и государственных традиций; Демонстрация знания о сущности гражданско-патриотической позиции. Демонстрация знания об общечеловеческих ценностях в историческом аспекте. Демонстрация знания о содержании и назначении важнейших правовых и законодательных актов государственного значения в историческом разрезе; Сформированность знаний о перспективных направлениях и основных проблемах развития РФ на современном этапе.</p>	
<p>Перечень умений, осваиваемых в рамках курса «История»</p>		
<p><u>Уметь:</u></p> <p>- отражать понимание места России в мировых политических и социально-экономических процессах XX – начала XXI века, знание достижений страны и ее народа; умение характеризовать историческое значение важнейших событий в истории СССР, решающую роль СССР в победе над нацизмом, значение советских научно-технологических успехов, освоения космоса; понимание причин и следствий распада СССР, возрождения Российской Федерации как мировой державы, воссоединения Крыма с Россией, специальной военной операции на Украине и других важнейших событий XX – начала XXI века; особенности развития культуры народов СССР (России);</p> <p>- составлять описание</p>	<p>Демонстрация умения ориентироваться в современной экономической, политической и культурной ситуации в России и мире; Демонстрирование умения распознавать задачу и/или проблему в историческом контексте и выделять ее составные части. Демонстрация умения анализировать задачу и/или проблему в историческом контексте и выделять ее составные части. Демонстрация умения оценивать результат и последствия исторических событий. Сформированность умений</p>	<p>Подготовка выступлений с проблемно-тематическими сообщениями (докладами, презентациями)</p>



<p>(реконструкцию) в устной и письменной форме исторических событий, явлений, процессов истории родного края, истории России XX – начала XXI века и их участников, образа жизни людей и его изменения в Новейшую эпоху; формулировать и обосновывать собственную точку зрения (версию, оценку) с опорой на фактический материал, в том числе используя источники разных типов;</p> <ul style="list-style-type: none"> <li>- выявлять существенные черты исторических событий, явлений, процессов; систематизировать историческую информацию в соответствии с заданными критериями; сравнивать изученные исторические события, явления, процессы;</li> <li>- осуществлять с соблюдением правил информационной безопасности поиск исторической информации по истории России и зарубежных стран XX – начала XXI века в справочной литературе, сети Интернет, СМИ для решения познавательных задач; оценивать полноту и достоверность информации с точки зрения ее соответствия исторической действительности;</li> <li>- анализировать текстовые, визуальные источники исторической информации, в том числе исторические карты/ схемы, по истории России и зарубежных стран XX – начала XXI века; сопоставлять информацию, представленную в различных источниках; формализовать историческую информацию в виде таблиц, схем, графиков, диаграмм;</li> <li>- защищать историческую правду, не допускать умаления подвига народа при защите Отечества, готовность дать отпор фальсификациям российской истории;</li> <li>- выражать патриотизм, гражданственность, уважение к своему Отечеству – многонациональному Российскому государству, в соответствии с идеями</li> </ul>	<p>определять задачи поиска исторической информации;</p> <p>Демонстрация умения определять необходимые источники информации;</p> <p>Демонстрация умения структурировать получаемую информацию;</p> <p>Демонстрация умения выделять наиболее значимое в перечне информации;</p> <p>Демонстрация умения оценивать практическую значимость результатов поиска и умения оформлять результаты поиска.</p> <p>Сформированность умения выстраивать траекторию личностного развития в соответствии с принятой системой ценностей в историческом аспекте.</p> <p>Демонстрация умения организовывать и мотивировать коллектив для совместной деятельности;</p> <p>Демонстрация умения излагать свои мысли в контексте современной экономической, политической и культурной ситуации в России и мире;</p> <p>Демонстрация умения осознавать личную ответственность за судьбу России;</p> <p>Демонстрация умения проявлять социальную активность и гражданскую зрелость.</p> <p>Демонстрирование умения применять средства информационных технологий для решения поставленных задач.</p> <p>Сформированность умения анализировать правовые и законодательные акты регионального значения.</p>	
--	---	--

взаимопонимания, согласия и мира между людьми и народами; - отстаивать демократические ценности современного общества.		
---	--	--

Приложение 1.2.

**Министерство здравоохранения Российской Федерации**  
федеральное государственное бюджетное образовательное учреждение высшего  
образования  
**«Первый Санкт-Петербургский государственный медицинский университет имени  
академика И.П. Павлова»**  
(ФГБОУ ВО ПСПбГМУ ИМ. И.П. Павлова Минздрава России)

«Одобрено»  
Методическим Советом  
МУ ИСО  
« 30 » 08 2023 г.  
протокол № 1

«Утверждаю»  
Директор института сестринского  
образования  
Профессор И.П. Миннуллин  
« 30 » 08 2023 г.

Вводится в действие с «01» сентября 2023 г.



**РАБОЧАЯ ПРОГРАММА ДИСЦИПЛИНЫ**  
Название дисциплины: **СГ.02 - ИНОСТРАННЫЙ ЯЗЫК В  
ПРОФЕССИОНАЛЬНОЙ ДЕЯТЕЛЬНОСТИ**

Для студентов обучающихся  
по:  
Специальности среднего  
профессионального  
образования

31.02.01 – «Лечебное дело»

Форма обучения

очная

Санкт-Петербург  
2023 г.

## **СОДЕРЖАНИЕ**

- 1. ОБЩАЯ ХАРАКТЕРИСТИКА РАБОЧЕЙ ПРОГРАММЫ УЧЕБНОЙ ДИСЦИПЛИНЫ**
- 2. СТРУКТУРА И СОДЕРЖАНИЕ УЧЕБНОЙ ДИСЦИПЛИНЫ**
- 3. УСЛОВИЯ РЕАЛИЗАЦИИ УЧЕБНОЙ ДИСЦИПЛИНЫ**
- 4. КОНТРОЛЬ И ОЦЕНКА РЕЗУЛЬТАТОВ ОСВОЕНИЯ УЧЕБНОЙ ДИСЦИПЛИНЫ**

# 1. ОБЩАЯ ХАРАКТЕРИСТИКА РАБОЧЕЙ ПРОГРАММЫ УЧЕБНОЙ ДИСЦИПЛИНЫ «ИНОСТРАННЫЙ ЯЗЫК В ПРОФЕССИОНАЛЬНОЙ ДЕЯТЕЛЬНОСТИ»

## 1.1. Место дисциплины в структуре основной образовательной программы:

Учебная дисциплина «Иностранный язык в профессиональной деятельности» является обязательной частью социально-гуманитарного цикла основной образовательной программы в соответствии с ФГОС СПО по специальности 31.02.01 – «Лечебное дело»

Особое значение дисциплина имеет при формировании и развитии ОК 02, ОК 03, ОК 05, ОК 09.

## 1.2. Цель и планируемые результаты освоения дисциплины:

В рамках программы учебной дисциплины обучающимися осваиваются умения и знания

Код ПК, ОК, ЛР	Умения	Знания
ОК 02, ОК 03, ОК 05, ОК 09	- читать и переводить профессионально-ориентированную литературу, в том числе профессиональную медицинскую документацию;	- основные приемы и методы работы с иноязычными текстами; - правила построения простых и сложных предложений на профессиональные темы;
ПК 2.1. , 3.1., 3.2., 3.4., 4.4.	- общаться (устно и письменно) на иностранном языке на профессиональные темы;	- лексический минимум, относящийся к описанию предметов, средств и процессов профессиональной деятельности;
ЛР 5, ЛР 8, ЛР 9, ЛР 11, ЛР 13	- заполнение необходимой документации, используя извлеченную и общепринятую профессиональную информацию; - основные приемы и методы работы с иноязычными текстами;	- грамматический минимум, необходимый для чтения и перевода со словарем иностранных текстов профессиональной направленности; - особенности переводов текстов профессиональной направленности

## **2. СТРУКТУРА И СОДЕРЖАНИЕ УЧЕБНОЙ ДИСЦИПЛИНЫ**

### **2.1. Объем учебной дисциплины и виды учебной работы**

<b>Вид учебной работы</b>	<b>Объем в часах</b>
<b>Объем образовательной программы учебной дисциплины</b>	<b>72</b>
в т. ч.	
<b>практические занятия</b>	<b>70</b>
Самостоятельная работа	-
<b>Промежуточная аттестация (дифференцированный зачет)</b>	<b>2</b>

## 2.2. Тематический план и содержание учебной дисциплины

Наименование разделов и тем	Содержание учебного материала и формы организации деятельности обучающихся	Объем в часах	Коды компетенций и личностных результатов [1], формированию которых способствует элемент программы
1	2	3	4
<b>Раздел 1. Введение</b>		<b>2</b>	
<b>Тема 1.1. Иностраный язык в профессиональном медицинском образовании. Порядок слов в английском языке (утвердительные и вопросительные предложения, правила построения вопроса и ответа).</b>	<b>Содержание учебного материала</b>	2	ОК 02, ОК 03, ОК 05, ОК 09 ПК 2.1. , 3.1., 3.2., 3.4., 4.4. ЛР 5, ЛР 8, ЛР 9, ЛР 11, ЛР 13
	1. Лингвостилистические особенности профессионально-ориентированных медицинских текстов и профессиональной документации на английском языке. 2. Основные принципы использования специализированных медицинских словарей. 3. Техника перевода текстов профессиональной направленности		
	<b>В том числе практических и лабораторных занятий</b>	2	
	<b>Практическое занятие № 1</b> Чтение и перевод текста профессиональной направленности. Выполнение лексических, грамматических и фонетических заданий по тексту. Коммуникативная грамматика – <i>порядок слов в английском языке (утвердительные и вопросительные предложения, правила построения вопроса и ответа).</i>	2	
<b>Раздел 2. Анатомия и физиология человека</b>		<b>12</b>	
<b>Тема 2.1.</b>	<b>Содержание учебного материала</b>	2	

<b>Основные системы человека: название, основные функции. Средства выражения физических способностей в английском языке (модальный глагол «can» и его заменители).</b>	1.Анатомия человека: основные системы организма. 2.Введение новых лексических единиц (НЛЕ) по теме. Активизация НЛЕ. 3. Практика аналитического чтения и перевода профессионально ориентированных текстов, развитие навыка устной речи и аудирования.	-	ОК 02, ОК 03, ОК 05, ОК 09 ПК 2.1. , 3.1., 3.2., 3.4., 4.4. ЛР 5, ЛР 8, ЛР 9, ЛР 11, ЛР 13
	<b>В том числе практических и лабораторных занятий</b>	2	
	<b>Практическое занятие № 2</b> Чтение и перевод текста об основных системах тела человека. Выполнение лексико-грамматических заданий по тексту. Аудирование монологической и диалогической речи по теме. Выполнение грамматических упражнений (модальный глагол «can» и его заменители).	2	ОК 02, ОК 03, ОК 05, ОК 09 ПК 2.1. , 3.1., 3.2., 3.4., 4.4. ЛР 5, ЛР 8, ЛР 9, ЛР 11, ЛР 13
<b>Тема 2.2. Анатомия и физиология сердечно-сосудистой системы.</b>	<b>Содержание учебного материала</b>	2	
	1.Сердечно-сосудистая система: строение и функции, анатомия и физиология сердца (артерия, аорта, вена, предсердие, желудочек, хорда и т.д.), кровообращение. 2.Введение новых лексических единиц (НЛЕ) по теме. Активизация НЛЕ. 3.Практика аналитического чтения и перевода профессионально ориентированных текстов, развитие навыка устной речи и аудирования.	-	ОК 02, ОК 03, ОК 05, ОК 09 ПК 2.1. , 3.1., 3.2., 3.4., 4.4. ЛР 5, ЛР 8, ЛР 9, ЛР 11, ЛР 13
	<b>В том числе практических и лабораторных занятий</b>	2	
	<b>Практическое занятие № 3</b> Чтение и перевод текста о строении сердечно-сосудистой системы человека. Выполнение лексико-грамматических заданий по тексту. Вопросно-ответная работа	2	ОК 02, ОК 03, ОК 05, ОК 09 ПК 2.1. , 3.1., 3.2.,



	по тексту. Аудирование монологов и диалогов по теме.		3.4., 4.4. ЛР 5, ЛР 8, ЛР 9, ЛР 11, ЛР 13
<b>Тема 2.3.</b>	<b>Содержание учебного материала</b>	2	
<b>Кровь. Состав крови. Клетки крови. Условные предложения 1 и 2 типа.</b>	1. Кровь: основные элементы и функции крови, анализ крови. 2. Введение новых лексических единиц (НЛЕ) по теме. Активизация НЛЕ. 3. Практика аналитического чтения и перевода профессионально ориентированных текстов, развитие навыка устной речи и аудирования. 4. Отработка грамматических навыков по теме. Коммуникативная грамматика – <i>условные предложения 1 и 2 типа.</i>	-	ОК 02, ОК 03, ОК 05, ОК 09 ПК 2.1. , 3.1., 3.2., 3.4., 4.4. ЛР 5, ЛР 8, ЛР 9, ЛР 11, ЛР 13
	<b>В том числе практических и лабораторных занятий</b>	2	
	<b>Практическое занятие № 4</b> Выполнение лексико-грамматических упражнений по теме. Чтение и перевод текста по теме. Выполнение лексических и грамматических заданий по тексту. Аудирование монологической и диалогической речи по теме. Выполнение грамматических упражнений (условные предложения 1 и 2 типа).	2	ОК 02, ОК 03, ОК 05, ОК 09 ПК 2.1. , 3.1., 3.2., 3.4., 4.4. ЛР 5, ЛР 8, ЛР 9, ЛР 11, ЛР 13
<b>Тема 2.4.</b>	<b>Содержание учебного материала</b>	2	
<b>Анатомия и физиология скелетно-мышечной системы</b>	Скелет человека, основные характеристики, скелетные мышцы, топография, строение и функции мышечной системы, заболевания костей, мышц и суставов. Введение новых лексических единиц (НЛЕ) по теме. Активизация НЛЕ. Практика аналитического чтения и перевода профессионально ориентированных текстов, развитие навыка устной речи и аудирования.	-	ОК 02, ОК 03, ОК 05, ОК 09 ПК 2.1. , 3.1., 3.2., 3.4., 4.4. ЛР 5, ЛР 8, ЛР 9, ЛР 11, ЛР 13
	<b>В том числе практических и лабораторных занятий</b>	2	
	<b>Практическое занятие № 5</b> Чтение и перевод текста о строении	2	ОК 02, ОК 03, ОК 05,

	скелетно-мышечной системы человека. Выполнение лексико-грамматических заданий по тексту. Вопросно-ответная работа по тексту. Аудирование монологической и диалогической речи по теме.		ОК 09 ПК 2.1. , 3.1., 3.2., 3.4., 4.4. ЛР 5, ЛР 8, ЛР 9, ЛР 11, ЛР 13
<b>Тема 2.5.</b>	<b>Содержание учебного материала</b>	2	
<b>Анатомия и физиология нервной системы</b>	1. Отделы нервной системы, функции нервной системы, центральная нервная система. Головной мозг: строение, функции, общее описание.		ОК 02, ОК 03, ОК 05, ОК 09 ПК 2.1. , 3.1., 3.2., 3.4., 4.4. ЛР 5, ЛР 8, ЛР 9, ЛР 11, ЛР 13
	2. Введение новых лексических единиц (НЛЕ) по теме. Активизация НЛЕ.	-	
	3. Практика аналитического чтения и перевода профессионально ориентированных текстов, развитие навыка устной речи и аудирования.		
	<b>В том числе практических и лабораторных занятий</b>	2	
	<b>Практическое занятие № 6</b> Чтение и перевод текста о строении нервной системы человека, её функциях. Выполнение лексико-грамматических заданий по тексту. Вопросно-ответная работа по тексту. Аудирование монологов и диалогов по теме.	2	ОК 02, ОК 03, ОК 05, ОК 09 ПК 2.1. , 3.1., 3.2., 3.4., 4.4. ЛР 5, ЛР 8, ЛР 9, ЛР 11, ЛР 13
<b>Тема 2.6.</b>	<b>Содержание учебного материала</b>	2	
<b>Анатомия и физиология пищеварительной системы. Средства выражения причины (to + infinitive, in order (not) to + infinitive, so that, so + clause, which</b>	1. Пищеварительная система: строение пищеварительной системы, органы пищеварительной системы и их функции.		ОК 02, ОК 03, ОК 05, ОК 09 ПК 2.1. , 3.1., 3.2., 3.4., 4.4. ЛР 5, ЛР 8, ЛР 9, ЛР 11, ЛР 13
	2. Введение новых лексических единиц (НЛЕ) по теме. Активизация НЛЕ.	-	
	3. Практика аналитического чтения и перевода профессионально ориентированных текстов, развитие навыка устной речи и аудирования.		
	4. Отработка грамматических навыков по теме. Коммуникативная грамматика – <i>средства выражения причины (to + infinitive,</i>		

<b>results in, resulting in + noun) и следствия в английском языке</b>	<i>in order (not) to + infinitive, so that, so + clause, which results in, resulting in + noun) и следствия в английском языке (because, since, as + clause, the reason for, the cause of, because of, due to, owing to, as a result of + noun phrase).</i>		
<b>(because, since, as + clause, the reason for, the cause of, because of, due to, owing to, as a result of + noun phrase).</b>	<b>В том числе практических и лабораторных занятий</b>	2	
	<b>Практическое занятие № 7</b> Чтение и перевод текста о строении пищеварительной системы человека, её функциях. Выполнение лексико-грамматических заданий по тексту. Вопросно-ответная работа по тексту. Аудирование монологов и диалогов по теме. Выполнение грамматических упражнений (средства выражения причины (to + infinitive, in order (not) to + infinitive, so that, so + clause, which results in, resulting in + noun) и следствия в английском языке (because, since, as + clause, the reason for, the cause of, because of, due to, owing to, as a result of + noun phrase).	2	ОК 02, ОК 03, ОК 05, ОК 09 ПК 2.1. , 3.1., 3.2., 3.4., 4.4. ЛР 5, ЛР 8, ЛР 9, ЛР 11, ЛР 13
<b>Раздел 3. Больничная служба</b>		<b>8</b>	
<b>Тема 3.1. Названия специальности медицинского персонала и их обязанностей. Present Simple / Present Continuous (образование утвердительной, отрицательной и вопросительной формы,</b>	<b>Содержание учебного материала</b> 1. Названия медицинских профессий: медицинская сестра, акушерка, врач-гинеколог, терапевт, хирург, педиатр, участковый врач и т.д. 2. Глаголы для обозначения деятельности разных медицинских специалистов. 3. Медицинский штат больницы в России и в Великобритании. 4. Введение новых лексических единиц (НЛЕ) по теме. Активизация НЛЕ. 5. Отработка грамматических навыков по теме. Коммуникативная грамматика – <i>Present Simple / Present Continuous (образование утвердительной, отрицательной и вопросительной формы, правила употребления).</i>	2	ОК 02, ОК 03, ОК 05, ОК 09 ПК 2.1. , 3.1., 3.2., 3.4., 4.4. ЛР 5, ЛР 8, ЛР 9, ЛР 11, ЛР 13
	<b>В том числе практических и лабораторных</b>	2	

<b>правила употребления)</b>	<b>занятий</b>		
	<b>Практическое занятие № 8</b> Выполнение лексико-грамматических заданий, чтение и перевод текстов по теме. Аудирование монологов и диалогов. Построение устных и письменных высказываний с использованием конструкций Present Simple / Present Continuous.	2	ОК 02, ОК 03, ОК 05, ОК 09 ПК 2.1. , 3.1., 3.2., 3.4., 4.4. ЛР 5, ЛР 8, ЛР 9, ЛР 11, ЛР 13
<b>Тема 3.2.</b>	<b>Содержание учебного материала</b>	2	
<b>Больничная служба. Отделения стационара и их функции. Предлоги места и направления</b>	1. Названия отделений больницы (кардиологическое, почечное, инфекционное, неврологическое, акушерское и т.д., основное оборудование отделений). 2. Слова для описания специализации отделений. 3. Введение новых лексических единиц (НЛЕ) по теме. Активизация НЛЕ.	-	ОК 02, ОК 03, ОК 05, ОК 09 ПК 2.1. , 3.1., 3.2., 3.4., 4.4. ЛР 5, ЛР 8, ЛР 9, ЛР 11, ЛР 13
	4. Развитие навыков аналитического чтения и перевода. Развитие навыков устной речи и аудирования. 5. Отработка грамматических навыков по теме. Коммуникативная грамматика – <i>предлоги места и направления.</i>		
	<b>В том числе практических и лабораторных занятий</b>	2	
	<b>Практическое занятие № 9</b> Выполнение лексико-грамматических заданий по теме. Аудирование монологической и диалогической речи по теме. Описание нахождения отделений больницы с помощью предлогов места. Составление диалогов «Как пройти в ...» с использованием предлогов направления.	2	ОК 02, ОК 03, ОК 05, ОК 09 ПК 2.1. , 3.1., 3.2., 3.4., 4.4. ЛР 5, ЛР 8, ЛР 9, ЛР 11, ЛР 13
<b>Тема 3.3.</b>	<b>Содержание учебного материала</b>	2	
<b>Больничная палата. Конструкции there is / there are.</b>	Названия видов больничной палаты (послеоперационная, реанимационная, палата инфекционного отделения и т.д.), названия оборудования палаты, предметов ухода за больным в палате (судно, грелка, надувной	-	ОК 02, ОК 03, ОК 05, ОК 09 ПК 2.1. , 3.1., 3.2.,

	<p>круг, пузырь для льда и т.д.). Обязанности палатной медсестры в терапевтическом отделении. Введение новых лексических единиц (НЛЕ) по теме. Активизация НЛЕ. Практика аналитического чтения и перевода профессионально ориентированных текстов, развитие навыка устной речи и аудирования. Отработка грамматических навыков по теме. Коммуникативная грамматика – <i>конструкции there is / there are.</i></p>		3.4., 4.4. ЛР 5, ЛР 8, ЛР 9, ЛР 11, ЛР 13
	<b>В том числе практических и лабораторных занятий</b>	2	
	<b>Практическое занятие № 10</b> Выполнение лексико-грамматических заданий по теме (задания на соответствие, подстановочные упражнения и т.д.). Аудирование монологической и диалогической речи по теме. Сравнение оборудования палат по картинкам с использованием конструкций “there is / there are”.	2	ОК 02, ОК 03, ОК 05, ОК 09 ПК 2.1. , 3.1., 3.2., 3.4., 4.4. ЛР 5, ЛР 8, ЛР 9, ЛР 11, ЛР 13
<b>Тема 3.4.</b>	<b>Содержание учебного материала</b>	2	
<b>Процедура госпитализации. Карта пациента. Past Simple / Past Continuous (образование форм глагола, утвердительная, отрицательная и вопросительная форма, правила употребления)</b>	<ol style="list-style-type: none"> <li>1. Описание процедуры госпитализации.</li> <li>2. Названия специальностей работников приёмного отделения.</li> <li>3. Процедура оформления пациента в больнице. Регистрационная карточка и история болезни.</li> <li>4. Особенности экстренной и плановой госпитализации. Описание процедуры плановой и экстренной госпитализации.</li> <li>5. Введение новых лексических единиц (НЛЕ) по теме. Активизация НЛЕ.</li> <li>6. Практика аналитического чтения и перевода профессионально ориентированных текстов, развитие навыка устной речи и аудирования.</li> <li>7. Отработка грамматических навыков по теме. Коммуникативная грамматика – <i>Past Simple / Past Continuous (образование форм глагола, утвердительная, отрицательная и вопросительная форма, правила</i></li> </ol>		ОК 02, ОК 03, ОК 05, ОК 09 ПК 2.1. , 3.1., 3.2., 3.4., 4.4. ЛР 5, ЛР 8, ЛР 9, ЛР 11, ЛР 13

	употребления).		
	<b>В том числе практических и лабораторных занятий</b>	2	
	<b>Практическое занятие № 11</b> Выполнение лексико-грамматических заданий, аудирование монологической и диалогической речи по теме. Чтение и перевод текста по теме. Вопросно-ответная работа по тексту. Описание регистрации пациента и первичного осмотра в приёмном покое с помощью конструкций Past Simple / Past Continuous.	2	ОК 02, ОК 03, ОК 05, ОК 09 ПК 2.1. , 3.1., 3.2., 3.4., 4.4. ЛР 5, ЛР 8, ЛР 9, ЛР 11, ЛР 13
<b>Раздел 4. Первая помощь</b>		<b>8</b>	
<b>Тема 4.1. Оказание первой помощи при ушибах и кровотечениях. Побудительные предложения (утвердительные и отрицательные).</b>	<b>Содержание учебного материала</b>	2	
	1. Ушибы мягких тканей. 2. Оказание первой помощи при ушибах, кровотечениях: основные виды, первая помощь при артериальном кровотечении, первая помощь при венозном кровотечении, первая помощь при внутреннем кровотечении, первая помощь при капиллярном кровотечении. 3. Введение новых лексических единиц (НЛЕ) по теме. Активизация НЛЕ. 4. Практика аналитического чтения и перевода профессионально ориентированных текстов, развитие навыка устной речи и аудирования. 5. Отработка грамматических навыков по теме. Коммуникативная грамматика – побудительные предложения (утвердительные и отрицательные).		ОК 02, ОК 03, ОК 05, ОК 09 ПК 2.1. , 3.1., 3.2., 3.4., 4.4. ЛР 5, ЛР 8, ЛР 9, ЛР 11, ЛР 13
	<b>В том числе практических и лабораторных занятий</b>	2	
	<b>Практическое занятие № 12</b> Чтение и перевод текста по теме. Выполнение лексико-грамматических заданий и вопросно-ответная работа по тексту. Составление инструкции по оказанию первой медицинской помощи с использованием конструкций побудительных	2	ОК 02, ОК 03, ОК 05, ОК 09 ПК 2.1. , 3.1., 3.2., 3.4., 4.4. ЛР 5, ЛР 8,

	предложений.		ЛР 9, ЛР 11, ЛР 13
<b>Тема 4.2.</b>	<b>Содержание учебного материала</b>	2	
<b>Виды переломов. Оказание первой помощи. Побудительные предложения (утвердительные и отрицательные).</b>	1. Перелом, основные виды переломов. Признаки перелома. 2. Меры по оказанию первой помощи при переломах, правила иммобилизации. Средства, используемые для оказания первой помощи при переломах. 3. Введение новых лексических единиц (НЛЕ) по теме. Активизация НЛЕ. 4. Практика аналитического чтения и перевода профессионально ориентированных текстов, развитие навыка устной речи и аудирования.	-	ОК 02, ОК 03, ОК 05, ОК 09 ПК 2.1., 3.1., 3.2., 3.4., 4.4. ЛР 5, ЛР 8, ЛР 9, ЛР 11, ЛР 13
	5. Отработка грамматических навыков по теме. Коммуникативная грамматика – побудительные предложения (утвердительные и отрицательные).		
	<b>В том числе практических и лабораторных занятий</b>	2	
	<b>Практическое занятие № 13</b> Чтение и перевод текста (инструкции) по теме. Вопросно-ответная работа по тексту. Выполнение лексико-грамматических заданий. Аудирование монологической и диалогической речи по теме. Составление инструкции по оказанию первой медицинской помощи с использованием конструкций побудительных предложений.	2	ОК 02, ОК 03, ОК 05, ОК 09 ПК 2.1., 3.1., 3.2., 3.4., 4.4. ЛР 5, ЛР 8, ЛР 9, ЛР 11, ЛР 13
<b>Тема 4.3.</b>	<b>Содержание учебного материала</b>	2	
<b>Оказание первой помощи при отравлениях</b>	1. Отравление, виды отравлений, симптомы отравлений, оказание первой помощи при отравлении. 2. Введение новых лексических единиц (НЛЕ) по теме. Активизация НЛЕ.	-	ОК 02, ОК 03, ОК 05, ОК 09 ПК 2.1., 3.1., 3.2., 3.4., 4.4. ЛР 5, ЛР 8, ЛР 9, ЛР 11, ЛР 13
	3. Практика аналитического чтения и перевода профессионально ориентированных текстов, развитие навыка устной речи и аудирования.		
	<b>В том числе практических и лабораторных занятий</b>	2	

	<b>Практическое занятие № 14</b> Чтение и перевод текста (инструкции) по теме. Вопросно-ответная работа по тексту. Выполнение лексико-грамматических заданий. Аудирование монологической и диалогической речи по теме.	2	ОК 02, ОК 03, ОК 05, ОК 09 ПК 2.1. , 3.1., 3.2., 3.4., 4.4. ЛР 5, ЛР 8, ЛР 9, ЛР 11, ЛР 13
<b>Тема 4.4. Оказание первой помощи при шоке, обмороке</b>	<b>Содержание учебного материала</b>	2	
	1.Описание симптомов, признаков шока, обморока. 2.Оказание первой помощи. 3.Введение новых лексических единиц (НЛЕ) по теме. Активизация НЛЕ.	-	ОК 02, ОК 03, ОК 05, ОК 09 ПК 2.1. , 3.1., 3.2., 3.4., 4.4. ЛР 5, ЛР 8, ЛР 9, ЛР 11, ЛР 13
	4.Практика аналитического чтения и перевода профессионально ориентированных текстов, развитие навыка устной речи и аудирования.		
	<b>В том числе практических и лабораторных занятий</b>	2	
	<b>Практическое занятие № 15</b> Чтение и перевод текста (инструкции) по теме. Вопросно-ответная работа по тексту. Выполнение лексико-грамматических заданий. Аудирование монологической и диалогической речи по теме.	2	ОК 02, ОК 03, ОК 05, ОК 09 ПК 2.1. , 3.1., 3.2., 3.4., 4.4. ЛР 5, ЛР 8, ЛР 9, ЛР 11, ЛР 13
<b>Раздел 5. Заболевания и симптомы</b>		<b>14</b>	
<b>Тема 5.1. Симптомы заболеваний. Словообразование в английском языке. Степени сравнения прилагательных и наречий.</b>	<b>Содержание учебного материала</b>	2	
	1.Симптомы заболеваний (сыпь, запор, диарея, тошнота, рвота, кашель, насморк, спазм, лихорадка, зуд, отёк, онемение, усталость и т.д.). 2.Боль как симптом заболевания. 2.Введение новых лексических единиц (НЛЕ) по теме. Активизация НЛЕ. Развитие навыков чтения, говорения и аудирования. 3.Отработка грамматических навыков. Коммуникативная грамматика –	-	ОК 02, ОК 03, ОК 05, ОК 09 ПК 2.1. , 3.1., 3.2., 3.4., 4.4. ЛР 5, ЛР 8, ЛР 9, ЛР 11, ЛР 13



	<i>словообразование в английском языке.</i>		
	<b>В том числе практических и лабораторных занятий</b>	2	
	<b>Практическое занятие № 16</b> Чтение текста и выполнение лексических заданий по нему. Выполнение лексико-грамматических заданий по теме. Аудирование монологической и диалогической речи по теме. Преобразование существительных в прилагательные, глаголов в существительные. Коммуникативная грамматика – <i>степени сравнения прилагательных и наречий.</i>	2	ОК 02, ОК 03, ОК 05, ОК 09 ПК 2.1. , 3.1., 3.2., 3.4., 4.4. ЛР 5, ЛР 8, ЛР 9, ЛР 11, ЛР 13
<b>Тема 5.2.</b>	<b>Содержание учебного материала</b>	2	
<b>Клинические проявления отдельных заболеваний. Вопросительные предложения (общий вопрос, специальный вопрос, вопрос «с хвостиком»).</b>	1.Симптомы заболеваний: показатели температуры тела, кровяного давления, пульса, анализ крови, мочи и кала. 2. Основные инфекционные болезни. 2. Введение новых лексических единиц (НЛЕ) по теме. Активизация НЛЕ. 3.Развитие навыков чтения, говорения и аудирования. 4.Отработка грамматических навыков по теме. Коммуникативная грамматика – <i>вопросительные предложения (общий вопрос, специальный вопрос, вопрос «с хвостиком»).</i>	-	ОК 02, ОК 03, ОК 05, ОК 09 ПК 2.1. , 3.1., 3.2., 3.4., 4.4. ЛР 5, ЛР 8, ЛР 9, ЛР 11, ЛР 13
	<b>В том числе практических и лабораторных занятий</b>	2	
	<b>Практическое занятие № 17</b> Чтение текста по теме и выполнение лексико-грамматических заданий по нему. Составление диалогов (врач – пациент, медсестра – пациент) о симптомах и признаках заболевания с использованием вопросительных предложений разного типа (общий вопрос, специальный вопрос, вопрос «с хвостиком»).	2	ОК 02, ОК 03, ОК 05, ОК 09 ПК 2.1. , 3.1., 3.2., 3.4., 4.4. ЛР 5, ЛР 8, ЛР 9, ЛР 11, ЛР 13
<b>Тема 5.3.</b>	<b>Содержание учебного материала</b>	2	
<b>Заболевания органов дыхания</b>	1.Респираторные заболевания: общая характеристика, причины, классификация, лечение и профилактика.	-	ОК 02, ОК 03, ОК 05, ОК 09

	2. Введение новых лексических единиц (НЛЕ) по теме. Активизация НЛЕ. 3. Практика аналитического чтения и перевода профессионально ориентированных текстов, развитие навыка устной речи и аудирования.		ПК 2.1., 3.1., 3.2., 3.4., 4.4. ЛР 5, ЛР 8, ЛР 9, ЛР 11, ЛР 13
	<b>В том числе практических и лабораторных занятий</b>	2	
	<b>Практическое занятие № 18</b> Чтение и перевод текстов по теме. Вопросно-ответная работа и выполнение лексических заданий по тексту. Аудирование монологической и диалогической речи.	2	ОК 02, ОК 03, ОК 05, ОК 09 ПК 2.1., 3.1., 3.2., 3.4., 4.4. ЛР 5, ЛР 8, ЛР 9, ЛР 11, ЛР 13
<b>Тема 5.4.</b>	<b>Содержание учебного материала</b>	2	
<b>Основные детские заболевания</b>	1. Основные детские заболевания (корь, краснуха, паротит и т.д.): общая характеристика, причины, классификация, лечение и профилактика.		ОК 02, ОК 03, ОК 05, ОК 09 ПК 2.1., 3.1., 3.2., 3.4., 4.4. ЛР 5, ЛР 8, ЛР 9, ЛР 11, ЛР 13
	2. Введение новых лексических единиц (НЛЕ) по теме. Активизация НЛЕ.	-	
	3. Практика аналитического чтения и перевода профессионально ориентированных текстов, развитие навыка устной речи и аудирования.		
	<b>В том числе практических и лабораторных занятий</b>	2	
	<b>Практическое занятие № 19</b> Чтение и перевод текстов по теме. Выполнение лексико-грамматических заданий по текстам. Аудирование монологической и диалогической речи по теме.	2	ОК 02, ОК 03, ОК 05, ОК 09 ПК 2.1., 3.1., 3.2., 3.4., 4.4. ЛР 5, ЛР 8, ЛР 9, ЛР 11, ЛР 13
<b>Тема 5.5.</b>	<b>Содержание учебного материала</b>	2	
<b>Сердечно-</b>	1. Сердечно-сосудистые заболевания: общая	-	ОК 02, ОК

<b>сосудистые заболевания.</b> <b>Инфинитив / герундий.</b>	характеристика, причины, классификация, лечение и профилактика. 2. Введение новых лексических единиц (НЛЕ) по теме. Активизация НЛЕ.		03, ОК 05, ОК 09 ПК 2.1. , 3.1., 3.2., 3.4., 4.4. ЛР 5, ЛР 8, ЛР 9, ЛР 11, ЛР 13
	3. Практика аналитического чтения и перевода профессионально ориентированных текстов, развитие навыка устной речи и аудирования. 4. Отработка грамматических навыков по теме. Коммуникативная грамматика – <i>инфинитив / герундий.</i>		
	<b>В том числе практических и лабораторных занятий</b>	2	
	<b>Практическое занятие № 20</b> Чтение текстов по теме и выполнение лексических заданий по текстам. Аудирование монологической и диалогической речи по теме. Выполнение грамматических упражнений (употребление инфинитива и герундия в английском языке).	2	ОК 02, ОК 03, ОК 05, ОК 09 ПК 2.1. , 3.1., 3.2., 3.4., 4.4. ЛР 5, ЛР 8, ЛР 9, ЛР 11, ЛР 13
<b>Тема 5.6.</b> <b>Заболевания пищеварительной системы</b>	<b>Содержание учебного материала</b>	2	
	1. Желудочно-кишечные заболевания: общая характеристика, причины, классификация, лечение и профилактика. 2. Введение новых лексических единиц (НЛЕ) по теме. Активизация НЛЕ.	-	ОК 02, ОК 03, ОК 05, ОК 09 ПК 2.1. , 3.1., 3.2., 3.4., 4.4. ЛР 5, ЛР 8, ЛР 9, ЛР 11, ЛР 13
	3. Практика аналитического чтения и перевода профессионально ориентированных текстов, развитие навыка устной речи и аудирования.		
	<b>В том числе практических и лабораторных занятий</b>	2	
	<b>Практическое занятие № 21</b> Чтение и перевод текста по теме. Выполнение лексических заданий по тексту. Аудирование монологической и диалогической речи по теме.	2	ОК 02, ОК 03, ОК 05, ОК 09 ПК 2.1. , 3.1., 3.2., 3.4., 4.4. ЛР 5, ЛР 8, ЛР 9, ЛР

			11, ЛР 13
<b>Тема 5.7. Признаки физической смерти человека. Способы выражения вероятности в английском языке (might, could, may, maybe, perhaps, it's possible that)</b>	<b>Содержание учебного материала</b>	2	
	1. Признаки физической смерти человека. 2. Описание процессов в организме при умирании. 3. Введение новых лексических единиц (НЛЕ) по теме. Активизация НЛЕ. 4. Практика аналитического чтения и перевода профессионально ориентированных текстов, развитие навыка устной речи и аудирования. 5. Отработка грамматических навыков по теме. Коммуникативная грамматика – <i>способы выражения вероятности в английском языке (might, could, may, maybe, perhaps, it's possible that).</i>	-	ОК 02, ОК 03, ОК 05, ОК 09 ПК 2.1. , 3.1., 3.2., 3.4., 4.4. ЛР 5, ЛР 8, ЛР 9, ЛР 11, ЛР 13
	<b>В том числе практических и лабораторных занятий</b>	2	
	<b>Практическое занятие № 22</b> Чтение и перевод текста по теме. Выполнение лексико-грамматических заданий по тексту. Аудирование монологической и диалогической речи по теме. Выполнение грамматических упражнений – способы выражения вероятности в английском языке (might, could, may, maybe, perhaps, it's possible that).	2	ОК 02, ОК 03, ОК 05, ОК 09 ПК 2.1. , 3.1., 3.2., 3.4., 4.4. ЛР 5, ЛР 8, ЛР 9, ЛР 11, ЛР 13
<b>Раздел 6. Питание</b>		<b>6</b>	
<b>Тема 6.1. Питание. Основные нутриенты. Сбалансированное питание. Способы выражения совета в английском языке (should, shouldn't, would, would better, it would)</b>	<b>Содержание учебного материала</b>	2	
	1. Диета, рациональное питание. 2. Виды сбалансированного питания, принципы и нормы рационального питания. 3. Пищевая ценность продуктов питания (белки, жиры, углеводы, калорийность продуктов), названия наиболее распространённых в России блюд. 4. Введение новых лексических единиц (НЛЕ) по теме. Активизация НЛЕ. 5. Практика аналитического чтения и перевода профессионально ориентированных текстов, развитие навыка устной речи и аудирования.	-	ОК 02, ОК 03, ОК 05, ОК 09 ПК 2.1. , 3.1., 3.2., 3.4., 4.4. ЛР 5, ЛР 8, ЛР 9, ЛР 11, ЛР 13

<b>be a good idea to, if I were you).</b>	6.Отработка грамматических навыков по теме. Коммуникативная грамматика – <i>способы выражения совета в английском языке (should, shouldn't, would, would better, it would be a good idea to, if I were you).</i>		
	<b>В том числе практических и лабораторных занятий</b>	2	
	<b>Практическое занятие № 23</b> Выполнение лексико-грамматических заданий по теме. Аудирование монологической и диалогической речи по теме. Выполнение грамматических упражнений: способы выражения совета в английском языке (should, shouldn't, would, would better, it would be a good idea to, if I were you). Составление текстов с описанием меню для разных категорий людей (спортсменов; людей, страдающих диабетом; людей, страдающих лишним весом).	2	ОК 02, ОК 03, ОК 05, ОК 09 ПК 2.1. , 3.1., 3.2., 3.4., 4.4. ЛР 5, ЛР 8, ЛР 9, ЛР 11, ЛР 13
<b>Тема 6.2. Витамины и минералы. Составление и разгадывание кроссворда (Nutrients).</b>	<b>Содержание учебного материала</b>	2	
	1.Содержание витаминов и минералов (витамины группы А, В, С, D, Е, железо, кальций, омега-3, цинк и т.д.) в продуктах питания. 2.Польза витаминов и минералов для различных органов человека. 3.Зависимость иммунитета от достаточного количества поступающих в организм витаминов и минералов. 4.Введение новых лексических единиц (НЛЕ) по теме. Активизация НЛЕ. Развитие навыков чтения, говорения и аудирования. 5.Практика аналитического чтения и перевода профессионально ориентированных текстов.	-	ОК 02, ОК 03, ОК 05, ОК 09 ПК 2.1. , 3.1., 3.2., 3.4., 4.4. ЛР 5, ЛР 8, ЛР 9, ЛР 11, ЛР 13
	<b>В том числе практических и лабораторных занятий</b>	2	
	<b>Практическое занятие № 24</b> Чтение и перевод текста по теме. Выполнение лексических заданий по тексту. Аудирование монологической и диалогической речи по теме. Составление и	2	ОК 02, ОК 03, ОК 05, ОК 09 ПК 2.1. , 3.1., 3.2.,

	разгадывание кроссворда (Nutrients).		3.4., 4.4. ЛР 5, ЛР 8, ЛР 9, ЛР 11, ЛР 13
<b>Тема 6.3.</b>	<b>Содержание учебного материала</b>	2	
<b>Заболевания, вызванные неправильным питанием. Употребление наречий «too/enough» в письменной и устной речи.</b>	1. Масса тела, лишний вес и ожирение (признаки и причины, последствия ожирения, профилактика ожирения), диабет. 2. Введение новых лексических единиц (НЛЕ) по теме. Активизация НЛЕ. 3. Практика аналитического чтения и перевода профессионально ориентированных текстов, развитие навыка устной речи и аудирования.	-	ОК 02, ОК 03, ОК 05, ОК 09 ПК 2.1. , 3.1., 3.2., 3.4., 4.4. ЛР 5, ЛР 8, ЛР 9, ЛР 11, ЛР 13
	4. Отработка грамматических навыков по теме. Коммуникативная грамматика – <i>употребление наречий «too/enough» в письменной и устной речи.</i>		
	<b>В том числе практических и лабораторных занятий</b>	2	
	<b>Практическое занятие № 25</b> Чтение и перевод текста по теме. Выполнение лексических заданий по тексту. Аудирование монологической и диалогической речи по теме. Составление высказываний («рекомендации по правильному питанию пациенту, страдающему диабетом») с использованием средств выражения совета в английском языке (should, shouldn't, would, would better, it would be a good idea to, if I were you) и наречий «too/enough».	2	ОК 02, ОК 03, ОК 05, ОК 09 ПК 2.1. , 3.1., 3.2., 3.4., 4.4. ЛР 5, ЛР 8, ЛР 9, ЛР 11, ЛР 13
<b>Раздел 7. Сестринский уход</b>		<b>8</b>	
<b>Тема 7.1.</b>	<b>Содержание учебного материала</b>	2	
<b>Общий уход, предметы общего ухода за больными. Косвенная речь в английском языке.</b>	1. Особенности общего ухода за больными. Предметы ухода. 2. Введение новых лексических единиц (НЛЕ) по теме. Активизация НЛЕ. 3. Практика аналитического чтения и перевода профессионально ориентированных текстов.	-	ОК 02, ОК 03, ОК 05, ОК 09 ПК 2.1. , 3.1., 3.2., 3.4., 4.4. ЛР 5, ЛР 8, ЛР 9, ЛР
	4. Развитие навыка говорения и аудирования.		

	5.Отработка грамматических навыков по теме. Коммуникативная грамматика – <i>косвенная речь в английском языке.</i>		11, ЛР 13
	<b>В том числе практических и лабораторных занятий</b>	2	
	<b>Практическое занятие № 26</b> Чтение и перевод текста по теме. Выполнение лексических заданий по тексту. Выполнение лексико-грамматических упражнений. Аудирование монологической и диалогической речи по теме. Составление высказываний с использованием конструкций косвенной речи.	2	ОК 02, ОК 03, ОК 05, ОК 09 ПК 2.1. , 3.1., 3.2., 3.4., 4.4. ЛР 5, ЛР 8, ЛР 9, ЛР 11, ЛР 13
<b>Тема 7.2.</b>	<b>Содержание учебного материала</b>	2	
<b>Работа медсестры в гериатрическом отделении. Future Simple.</b>	1.Организация сестринского ухода в гериатрии. Работа медсестры в гериатрическом отделении. 2.Предметы ухода за пожилыми больными. Особенности общения с пожилыми пациентами. 3.Введение новых лексических единиц (НЛЕ) по теме. Активизация НЛЕ. 4.Практика аналитического чтения и перевода профессионально ориентированных текстов, развитие навыка устной речи и аудирования. 5.Отработка грамматических навыков по теме. Коммуникативная грамматика – <i>Future Simple.</i>	-	ОК 02, ОК 03, ОК 05, ОК 09 ПК 2.1. , 3.1., 3.2., 3.4., 4.4. ЛР 5, ЛР 8, ЛР 9, ЛР 11, ЛР 13
	<b>В том числе практических и лабораторных занятий</b>	2	
	<b>Практическое занятие № 27</b> Выполнение лексико-грамматических заданий по теме. Аудирование монологической и диалогической речи по теме. Чтение текста и выполнение лексических заданий и заданий на понимание основного содержания текста. Выполнение грамматических упражнений (Future Simple).	2	ОК 02, ОК 03, ОК 05, ОК 09 ПК 2.1. , 3.1., 3.2., 3.4., 4.4. ЛР 5, ЛР 8, ЛР 9, ЛР 11, ЛР 13
<b>Тема 7.3.</b>	<b>Содержание учебного материала</b>	2	

<b>Работа медсестры в психиатрическом отделении. Present Perfect / Past Simple.</b>	1. Названия видов психических расстройств и их признаки (депрессия, паранойя, галлюцинации, шизофрения и т.д.).		ОК 02, ОК 03, ОК 05, ОК 09 ПК 2.1. , 3.1., 3.2., 3.4., 4.4. ЛР 5, ЛР 8, ЛР 9, ЛР 11, ЛР 13
	2. Описание специфики работы медсестры психиатрического отделения.		
	3. Требования к личностным характеристикам медсестры психиатрической больницы.		
	4. Введение новых лексических единиц (НЛЕ) по теме. Активизация НЛЕ.		
	5. Практика аналитического чтения и перевода профессионально ориентированных текстов, развитие навыка устной речи и аудирования.		
	6. Отработка грамматических навыков по теме. Коммуникативная грамматика – <i>Present Perfect / Past Simple</i> .		
	<b>В том числе практических и лабораторных занятий</b>	2	
	<b>Практическое занятие № 28</b>		
	Выполнение лексико-грамматических заданий по теме. Чтение профессионально ориентированного текста по теме.		ОК 02, ОК 03, ОК 05, ОК 09 ПК 2.1. , 3.1., 3.2., 3.4., 4.4. ЛР 5, ЛР 8, ЛР 9, ЛР 11, ЛР 13
	Выполнение грамматических упражнений (Present Perfect / Past Simple). Составление письменного текста (письмо, отклик на вакансию, рассказ о себе) с использованием форм Present Perfect / Past Simple.	2	
<b>Тема 7.4.</b>	<b>Содержание учебного материала</b>	2	
<b>Работа медсестры в хирургическом отделении. Страдательный залог в английском языке (формы английского глагола в страдательном залоге групп Indefinite, Continuous,</b>	1. Хирургическое отделение, инструменты хирургического отделения.		ОК 02, ОК 03, ОК 05, ОК 09 ПК 2.1. , 3.1., 3.2., 3.4., 4.4. ЛР 5, ЛР 8, ЛР 9, ЛР 11, ЛР 13
	2. Подготовка пациента к операции. Методы операционных вмешательств.		
	3. Введение новых лексических единиц (НЛЕ) по теме. Активизация НЛЕ.		
	4. Практика аналитического чтения профессионально ориентированных текстов. Развитие навыков чтения, устной речи и аудирования.	-	
	5. Отработка грамматических навыков по теме. Коммуникативная грамматика – <i>страдательный залог в английском языке (формы английского глагола в страдательном залоге групп Indefinite,</i>		



<b>Perfect).</b>	<i>Continuous, Perfect).</i>		
	<b>В том числе практических и лабораторных занятий</b>	2	
	<b>Практическое занятие № 29</b> Чтение и перевод текста по теме. Выполнение лексических и грамматических заданий по тексту. Аудирование монологической и диалогической речи по теме. Составление рекомендаций беременной, составление диалогов (врач – пациент, медсестра – пациент) с использованием форм страдательного залога (группы Indefinite, Continuous, Perfect).	2	ОК 02, ОК 03, ОК 05, ОК 09 ПК 2.1. , 3.1., 3.2., 3.4., 4.4. ЛР 5, ЛР 8, ЛР 9, ЛР 11, ЛР 13
<b>Раздел 8. Соблюдение санитарно-гигиенических правил</b>		<b>4</b>	
<b>Тема 8.1.</b>	<b>Содержание учебного материала</b>	2	
<b>Гигиена.</b>	1. Роль гигиены в жизни человека.		ОК 02, ОК 03, ОК 05, ОК 09
<b>Предметы гигиены.</b>	2. Предметы гигиены (одноразовые и хозяйственные перчатки, чистящие и моющие средства, бумажное полотенце, носовой платок, мыло и т.д.).		ПК 2.1. , 3.1., 3.2., 3.4., 4.4.
	3. Правила гигиены в повседневной жизни.		ЛР 5, ЛР 8, ЛР 9, ЛР 11, ЛР 13
	4. Введение новых лексических единиц (НЛЕ) по теме. Активизация НЛЕ.		
	5. Практика аналитического чтения профессионально ориентированных текстов. Развитие навыка чтения, устной речи и аудирования.		
	<b>В том числе практических и лабораторных занятий</b>	2	
	<b>Практическое занятие № 30</b> Выполнение лексических заданий по теме. Чтение и перевод текста о правилах гигиены. Аудирование монологической и диалогической речи по теме.	2	ОК 02, ОК 03, ОК 05, ОК 09 ПК 2.1. , 3.1., 3.2., 3.4., 4.4. ЛР 5, ЛР 8, ЛР 9, ЛР 11, ЛР 13
<b>Тема 8.2.</b>	<b>Содержание учебного материала</b>	2	
<b>Соблюдение санитарных</b>	1. Дезинфекция на рабочем месте.		ОК 02, ОК 03, ОК 05,
	2. Названия одноразовых и многоразовых		

<p><b>правил в работе медсестры. Модальные глаголы долженствования (must, have to).</b></p>	<p>медицинских инструментов и предметов ухода за больным (пинцет, ножницы, шприцы, катетеры и т.д.), названия ёмкостей для хранения стерильных медицинских инструментов (контейнеры, лотки, коробки стерилизационные и т.д.). Стерилизация инструментов.</p> <p>3.Правила работы с инфекционным больным для профилактики заражения.</p> <p>4.Введение новых лексических единиц (НЛЕ) по теме. Активизация НЛЕ.</p> <p>5.Практика аналитического чтения профессионально ориентированных текстов. Развитие навыка чтения, устной речи и аудирования.</p> <p>6.Отработка грамматических навыков по теме. Коммуникативная грамматика – <i>модальные глаголы долженствования (must, have to).</i></p>		<p>ОК 09 ПК 2.1. , 3.1., 3.2., 3.4., 4.4. ЛР 5, ЛР 8, ЛР 9, ЛР 11, ЛР 13</p>
	<p><b>В том числе практических и лабораторных занятий</b></p>	2	
	<p><b>Практическое занятие № 31</b> Чтение и перевод текста о правилах гигиены на отделении стационара. Выполнение лексико-грамматических заданий по тексту. Вопросно-ответная работа по тексту. Аудирование монологов и диалогов по теме. Описание процесса дезинфекции рабочего места и стерилизации инструментов с помощью модальных глаголов долженствования (must, have to).</p>	2	<p>ОК 02, ОК 03, ОК 05, ОК 09 ПК 2.1. , 3.1., 3.2., 3.4., 4.4. ЛР 5, ЛР 8, ЛР 9, ЛР 11, ЛР 13</p>
<p><b>Раздел 9. Лечение пациентов</b></p>		8	
<p><b>Тема 9.1. Виды лекарственных препаратов и основные лекарственные формы. Конструкции Present Continuous / to</b></p>	<p><b>Содержание учебного материала</b></p> <p>1.Лекарственные формы: твердые, мягкие, жидкие и газообразные, дозированные и недозированные.</p> <p>2. Способы применения лекарственных препаратов: энтеральный и парентеральный.</p> <p>3.Введение новых лексических единиц (НЛЕ) по теме. Активизация НЛЕ. 4.Практика аналитического чтения и перевода профессионально ориентированных текстов,</p>	2	<p>ОК 02, ОК 03, ОК 05, ОК 09 ПК 2.1. , 3.1., 3.2., 3.4., 4.4. ЛР 5, ЛР 8, ЛР 9, ЛР 11, ЛР 13</p>

<b>be going to для обозначения действий в будущем.</b>	развитие навыка устной речи и аудирования. 5.Отработка грамматических навыков по теме. Коммуникативная грамматика – <i>конструкции Present Continuous / to be going to для обозначения действий в будущем.</i>		
	<b>В том числе практических и лабораторных занятий</b>	2	
	<b>Практическое занятие № 32</b> Чтение и перевод текста по теме. Выполнение лексических и грамматических заданий по тексту. Аудирование монологической и диалогической речи по теме. Выполнение грамматических упражнений (конструкции Present Continuous / to be going to для обозначения действий в будущем).	2	ОК 02, ОК 03, ОК 05, ОК 09 ПК 2.1. , 3.1., 3.2., 3.4., 4.4. ЛР 5, ЛР 8, ЛР 9, ЛР 11, ЛР 13
<b>Тема 9.2. Дозирование и введение лекарственных препаратов. Математические выражения.</b>	<b>Содержание учебного материала</b>	2	
	1.Общие правила применения лекарственных средств. 2.Лексика для обозначения частотности применения и правил дозирования лекарственных средств. 3.Введение новых лексических единиц (НЛЕ) по теме. Активизация НЛЕ. 4.Практика аналитического чтения и перевода профессионально ориентированных текстов, развитие навыка устной речи и аудирования. 5.Отработка грамматических навыков по теме. Коммуникативная грамматика – <i>математические выражения.</i>		ОК 02, ОК 03, ОК 05, ОК 09 ПК 2.1. , 3.1., 3.2., 3.4., 4.4. ЛР 5, ЛР 8, ЛР 9, ЛР 11, ЛР 13
	<b>В том числе практических и лабораторных занятий</b>	2	
	<b>Практическое занятие № 33</b> Чтение и перевод текста о правилах применения и дозирования лекарственных средств. Выполнение лексико-грамматических заданий по тексту. Вопросно-ответная работа по тексту. Аудирование монологов и диалогов по теме. Описание применения и дозирования лекарственных средств с помощью	2	ОК 02, ОК 03, ОК 05, ОК 09 ПК 2.1. , 3.1., 3.2., 3.4., 4.4. ЛР 5, ЛР 8, ЛР 9, ЛР 11, ЛР 13

	математических выражений.		
<b>Тема 9.3.</b>	<b>Содержание учебного материала</b>	2	
<b>Виды альтернативной медицины. Способы выражения обоснования в английском языке (giving reasons: for + noun, for + -ing, to + infinitive, so that because, so, that's why).</b>	1. Названия методов альтернативной медицины (иглоукальвание, банки, рефлексотерапия, гидротерапия и т.д.). 2. Особенности практики разных видов альтернативной медицины. 3. Введение новых лексических единиц (НЛЕ) по теме. Активизация НЛЕ. 4. Практика аналитического чтения и перевода профессионально ориентированных текстов, развитие навыка устной речи и аудирования. 5. Отработка грамматических навыков по теме. Коммуникативная грамматика – <i>способы выражения обоснования в английском языке (giving reasons: for + noun, for + -ing, to + infinitive, so that, because, so, that's why).</i>	-	ОК 02, ОК 03, ОК 05, ОК 09 ПК 2.1. , 3.1., 3.2., 3.4., 4.4. ЛР 5, ЛР 8, ЛР 9, ЛР 11, ЛР 13
	<b>В том числе практических и лабораторных занятий</b>	2	
	<b>Практическое занятие № 34</b> Чтение и перевод текста о соотношении классической и альтернативной медицины в современном мире. Выполнение лексико-грамматических заданий по тексту. Вопросно-ответная работа по тексту. Аудирование монологической и диалогической речи по теме. Выполнение грамматических упражнений (способы выражения обоснования в английском языке (giving reasons: for + noun, for + -ing, to + infinitive, so that, because, so, that's why).	2	ОК 02, ОК 03, ОК 05, ОК 09 ПК 2.1. , 3.1., 3.2., 3.4., 4.4. ЛР 5, ЛР 8, ЛР 9, ЛР 11, ЛР 13
<b>Тема 9.4.</b>	<b>Содержание учебного материала</b>	2	
<b>Современная медицина. Важнейшие открытия и изобретения.</b>	1. Медицина 21 века. 2. Важнейшие современные достижения медицины, великие имена современной медицины. 3. Введение новых лексических единиц (НЛЕ) по теме. Активизация НЛЕ. 4. Практика аналитического чтения и перевода профессионально ориентированных	-	ОК 02, ОК 03, ОК 05, ОК 09 ПК 2.1. , 3.1., 3.2., 3.4., 4.4. ЛР 5, ЛР 8, ЛР 9, ЛР

	текстов, развитие навыка устной речи и аудирования.		11, ЛР 13
	<b>В том числе практических и лабораторных занятий</b>	2	
	<b>Практическое занятие № 35</b> Чтение и перевод текста о современных открытиях и изобретениях в медицине. Выполнение лексико-грамматических заданий по тексту. Вопросно-ответная работа по тексту. Аудирование монологической и диалогической речи по теме.	2	ОК 02, ОК 03, ОК 05, ОК 09 ПК 2.1. , 3.1., 3.2., 3.4., 4.4. ЛР 5, ЛР 8, ЛР 9, ЛР 11, ЛР 13
<b>Тема 10. Итоговое занятие</b>	Промежуточная аттестация (дифференцированный зачет)	2	
<b>Всего:</b>		<b>72/72</b>	

### 3. УСЛОВИЯ РЕАЛИЗАЦИИ УЧЕБНОЙ ДИСЦИПЛИНЫ

**3.1.** Для реализации программы учебной дисциплины должны быть предусмотрены следующие специальные помещения:

Кабинет «социально-гуманитарных дисциплин», оснащенный оборудованием:

рабочее место преподавателя

посадочные места по количеству обучающихся

доска классная

стенд информационный

учебно-наглядные пособия;

техническими средствами обучения:

компьютерная техника с лицензионным программным обеспечением и возможностью подключения к информационно-телекоммуникационной сети «Интернет».

мультимедийная установка или иное оборудование аудиовизуализации.

#### **3.2. Информационное обеспечение реализации программы**

Для реализации программы библиотечный фонд образовательной организации должен иметь печатные и/или электронные образовательные и информационные ресурсы для использования в образовательном процессе. При формировании библиотечного фонда образовательной организацией выбирается не менее одного издания из перечисленных ниже

печатных изданий и (или) электронных изданий в качестве основного, при этом список может быть дополнен новыми изданиями.

##### **3.2.1. Основные печатные издания**

1. Вводно-фонетический курс английского языка для начинающих медиков = Phonetic course of English language for medical beginners: учеб.-метод. пособие / сост.: Т.А. Трофимова.

Трофимова.

– Ростов н/Д: РостГМУ, 2018. – 104 с.

2. Глинская Н.П. Английский язык для медиков (B1–B2). English for Medical Students : учебник и практикум для среднего профессионального образования / под редакцией Н. П. Глинской. — Москва : Издательство Юрайт, 2020. — 247 с. — (Профессиональное образование). — ISBN 978-5-534-12915-1.

3. Добродеева, И. В. Французский язык для студентов медицинских колледжей.

Сборник текстов : учебное пособие / И. В. Добродеева. — Санкт-Петербург : Лань, 2020.

—

34 с. — ISBN 978-5-8114-3071-0.

4. Золина Н. А. Английский язык для студентов медицинских колледжей : учебник для спо / Н. А. Золина. — 2-е изд., стер. — Санкт-Петербург : Лань, 2022. — 380 с. — ISBN 978-

5-8114-9183-4.

5. Игнатушенко, В. П. Английский язык. Communication with patients. English for nurses : учебное пособие для спо / В. П. Игнатушенко. — Санкт-Петербург : Лань, 2021. — 52 с. —

ISBN 978-5-8114-7402-8.

6. Игнатушенко, В. П. Английский язык. Тематический словарь медицинских терминов :

учебное пособие для спо / В. П. Игнатушенко. — 2-е изд., стер. — Санкт-Петербург : Лань,

2021. — 76 с. — ISBN 978-5-8114-7967-2.

7. Малецкая О. П. Английский язык для студентов медицинских колледжей : учебное пособие для спо / О. П. Малецкая, И. М. Селевина. — 3-е изд., стер. — Санкт-Петербург : Лань, 2022. — 136 с. — ISBN 978-5-8114-9387-6.

8. Малецкая, О. П. Сборник текстов с упражнениями по дисциплине «Иностранный язык» (английский) для студентов медицинского колледжа : учебное пособие для спо / О. П.

Малецкая, И. М. Селевина. — 5-е изд., стер. — Санкт-Петербург : Лань, 2021. — 196 с. — ISBN 978-5-8114-7193-5

9. Попаз, М. С. Английский язык для студентов медицинских колледжей : учебно-методическое пособие для спо / М. С. Попаз. — 2-е изд., испр. и доп. — Санкт-Петербург : Лань, 2021. — 80 с. — ISBN 978-5-8114-5165-4.

### **3.2.2. Основные электронные издания**

1. Голубев А. П. Английский язык для всех специальностей : учебник / А. П. Голубев, Н. В. Балюк, И. Б. Смирнова. — 3-е изд., доп. — Москва : Кнорус, 2021. — 386 с. — (Среднее профессиональное образование). Текст : электронный // Образовательная платформа Юрайт

[сайт]. — URL: <https://urait.ru/bcode/448548>

2. Добродеева, И. В. Французский язык для студентов медицинских колледжей. Сборник текстов : учебное пособие / И. В. Добродеева. — Санкт-Петербург : Лань, 2020. — 34 с. — ISBN 978-5-8114-3071-0. — Текст : электронный // Лань : электронно-библиотечная система.

— URL: <https://e.lanbook.com/book/104880> (дата обращения: 13.01.2022). — Режим доступа:

для авториз. Пользователей

3. Золина Н. А. Английский язык для студентов медицинских колледжей : учебник для спо / Н. А. Золина. — 2-е изд., стер. — Санкт-Петербург : Лань, 2022. — 380 с. — ISBN 978-

5-8114-9183-4. — Текст : электронный // Лань : электронно-библиотечная система. — URL:

<https://e.lanbook.com/book/187797> (дата обращения: 13.01.2022). — Режим доступа: для авториз. Пользователей.

4. Игнатушенко, В. П. Английский язык. Communication with patients. English for nurses : учебное пособие для спо / В. П. Игнатушенко. — Санкт-Петербург : Лань, 2021. — 52 с. — ISBN 978-5-8114-7402-8. — Текст : электронный // Лань : электронно-библиотечная система.

— URL: <https://e.lanbook.com/book/169784> (дата обращения: 13.01.2022). — Режим доступа:

для авториз. Пользователей.

5. Игнатушенко, В. П. Английский язык. Тематический словарь медицинских терминов : учебное пособие для спо / В. П. Игнатушенко. — 2-е изд., стер. — Санкт-Петербург : Лань, 2021. — 76 с. — ISBN 978-5-8114-7967-2. — Текст : электронный // Лань : электронно-библиотечная система. — URL: <https://e.lanbook.com/book/169814> (дата обращения:

13.01.2022). — Режим доступа: для авториз. Пользователей.

6. Козырева, Л.  
Г. Английский язык для медицинских колледжей и училищ : учебное пособие / Козырева Л.  
Г. , Шадская Т. В. - Ростов н/Д : Феникс, 2020. - 334 с. (Среднее медицинское образование)  
- ISBN 978-5-222-35182-6. - Текст : электронный // ЭБС "Консультант студента" : [сайт]. - URL : <https://www.studentlibrary.ru/book/ISBN9785222351826.html>
7. Малецкая О. П. Английский язык для студентов медицинских колледжей : учебное пособие для СПО / О. П. Малецкая, И. М. Селевина. — 3-е изд., стер. — Санкт-Петербург : Лань, 2022. — 136 с. — ISBN 978-5-8114-9387-6. — Текст : электронный // Лань : электронно-библиотечная система. — URL: <https://e.lanbook.com/book/193411> (дата обращения: 13.01.2022). — Режим доступа: для авториз. Пользователей.
8. Малецкая, О. П. Сборник текстов с упражнениями по дисциплине «Иностранный язык» (английский) для студентов медицинского колледжа : учебное пособие для СПО / О. П. Малецкая, И. М. Селевина. — 5-е изд., стер. — Санкт-Петербург : Лань, 2021. — 196 с. — ISBN 978-5-8114-7193-5. — Текст : электронный // Лань : электронно-библиотечная система. — URL: <https://e.lanbook.com/book/156372> (дата обращения: 13.01.2022). — Режим доступа: для авториз. Пользователей.
9. Попаз, М. С. Английский язык для студентов медицинских колледжей : учебно-методическое пособие для СПО 1. СПО / М. С. Попаз. — 2-е изд., испр. и доп. — Санкт-Петербург : Лань, 2021. — 80 с. — ISBN 978-5-8114-5165-4. — Текст : электронный // Лань : электронно-библиотечная система. — URL: <https://e.lanbook.com/book/156387> (дата обращения: 13.01.2022). — Режим доступа: для авториз. пользователей.

### 3.2.3. Дополнительные источники

1. Англо-русский медицинский словарь [Электронный ресурс] / Под ред. И.Ю. Марковиной, Э.Г. Улумбекова - Москва: ГЭОТАР-Медиа, 2013. [Электронный ресурс]. URL: - <http://www.medcollegelib.ru/book/ISBN9785970424735.html>
2. Сайт для изучения английского языка [Электронный ресурс]. URL: [www.studyenglish.ru](http://www.studyenglish.ru)
3. Бесплатный сайт с диалогами и упражнениями на медицинский английский [Электронный ресурс]. URL: [www.englishmed.com](http://www.englishmed.com)
4. Сайт для людей, изучающих медицинский английский язык [Электронный ресурс]. URL: <http://azenglish.ru/meditsinskiy-angliyskiy/>
5. Диалоги на медицинские темы [Электронный ресурс]. URL: [http://esl.about.com/lr/english\\_for\\_medical\\_purposes/290866/1/](http://esl.about.com/lr/english_for_medical_purposes/290866/1/)



#### 4. КОНТРОЛЬ И ОЦЕНКА РЕЗУЛЬТАТОВ ОСВОЕНИЯ УЧЕБНОЙ ДИСЦИПЛИНЫ

Результаты обучения [1]	Критерии оценки	Методы оценки
<p><b>знания:</b></p> <ul style="list-style-type: none"> <li>- основные приемы и методы работы с иноязычными текстами;</li> <li>- правил построения простых и сложных предложений на профессиональные темы;</li> <li>- лексического минимума, относящегося к описанию предметов, средств и процессов профессиональной деятельности;</li> <li>- грамматического минимума, необходимого для чтения и перевода со словарем иностранных текстов профессиональной направленности;</li> <li>- особенностей переводов текстов профессиональной направленности</li> </ul>	<ul style="list-style-type: none"> <li>- демонстрация знаний лексического минимума, позволяющего общаться с пациентами и другими участниками лечебного процесса;</li> <li>- воспроизведение лексических единиц с правильной артикуляцией и произношением близким к нормативному;</li> <li>- написание лексической единицы по правилам орфографии;</li> </ul>	<p>Оценка в рамках текущего контроля:</p> <ul style="list-style-type: none"> <li>- результатов выполнения индивидуальных лексических и грамматических контрольных заданий по темам программы;</li> <li>- тестирование;</li> <li>- устный опрос;</li> <li>- оценка понимания основного содержания текста по знакомым опорным словам, интернациональной и профессиональной лексике;</li> <li>- дифференцированный зачет</li> </ul>
<p><b>умения</b></p> <ul style="list-style-type: none"> <li>- читать и переводить профессионально-ориентированную литературу, в том числе профессиональную медицинскую документацию;</li> <li>- общаться (устно и письменно) на иностранном языке на профессиональные темы;</li> <li>- заполнения необходимой документации, используя извлеченную и общепринятую профессиональную информацию;</li> </ul>	<ul style="list-style-type: none"> <li>- нахождение необходимой профессиональной информации в англоязычных текстах;</li> <li>- грамотное использование двуязычного словаря;</li> <li>- соответствие перевода оригиналу;</li> <li>- успешное ведение диалога с использованием речевых формул в стандартных ситуациях общения с соблюдением правил речевого этикета;</li> <li>- демонстрация понимания на слух фраз с</li> </ul>	<ul style="list-style-type: none"> <li>- экспертная оценка умения общаться устно и письменно на английском языке на профессиональные темы на практических занятиях;</li> <li>- оценка результатов выполнения лексико-грамматических упражнений.</li> <li>- оценка правильности употребления языкового материала при составлении рассказов, представлении диалогов, ролевых игр.</li> </ul>

использованием  
изученной лексики;  
- составление устного и  
письменного  
высказывания для  
постановки  
профессиональных задач  
и решения проблемных  
вопросов;  
- грамотное  
использование лексики с  
учетом норм  
иностранного языка;  
- соблюдение основных  
правил оформления  
письменного текста;  
- отсутствие ошибок,  
нарушающих  
коммуникацию

**Министерство здравоохранения Российской Федерации**  
федеральное государственное бюджетное образовательное учреждение высшего  
образования  
**«Первый Санкт-Петербургский государственный медицинский университет имени  
академика И.П. Павлова»**  
(ФГБОУ ВО ПСПбГМУ им. И.П. Павлова Минздрава России)

«Одобрено»  
Методическим Советом  
МУ ИСО  
« 30 » 08 2023 г.  
протокол № 1

«Утверждаю»  
Директор института сестринского  
образования  
Профессор И.П. Миннуллин  
« 30 » 08 2023 г.

Вводится в действие с «01» сентября 2023 г.



**РАБОЧАЯ ПРОГРАММА ДИСЦИПЛИНЫ**

Название дисциплины: **СГ.03 БЕЗОПАСНОСТЬ**

**ЖИЗНЕДЕЯТЕЛЬНОСТИ**

Для студентов обучающихся  
по:  
Специальности среднего  
профессионального  
образования

31.02.01 – «Лечебное дело»

Форма обучения

очная

Санкт-Петербург

2023 г.

## ***СОДЕРЖАНИЕ***

- 1. ОБЩАЯ ХАРАКТЕРИСТИКА РАБОЧЕЙ ПРОГРАММЫ  
УЧЕБНОЙ ДИСЦИПЛИНЫ**
- 2. СТРУКТУРА И СОДЕРЖАНИЕ УЧЕБНОЙ  
ДИСЦИПЛИНЫ**
- 3. УСЛОВИЯ РЕАЛИЗАЦИИ УЧЕБНОЙ ДИСЦИПЛИНЫ**
- 4. КОНТРОЛЬ И ОЦЕНКА РЕЗУЛЬТАТОВ ОСВОЕНИЯ  
УЧЕБНОЙ ДИСЦИПЛИНЫ**

# 1. ОБЩАЯ ХАРАКТЕРИСТИКА РАБОЧЕЙ ПРОГРАММЫ УЧЕБНОЙ ДИСЦИПЛИНЫ «БЕЗОПАСНОСТЬ ЖИЗНЕДЕЯТЕЛЬНОСТИ»

## 1.1. Место дисциплины в структуре основной образовательной программы:

Учебная дисциплина «Безопасность жизнедеятельности» является обязательной частью социально-гуманитарного цикла основной образовательной программы в соответствии с ФГОС СПО по специальности 31.02.01 – «Лечебное дело».

Особое значение дисциплина имеет при формировании и развитии ОК 01, ОК 02, ОК 04, ОК 05, ОК 06, ОК 07, ОК 08.

## 1.2. Цель и планируемые результаты освоения дисциплины:

В рамках программы учебной дисциплины обучающимися осваиваются умения и знания

Код <sup>58</sup> ПК, ОК, ЛР	Умения	Знания
ОК 01, ОК 02, ОК 04, ОК 05, ОК 06, ОК 07, ОК 08. ПК 4.5, 5.2., 5.3. ЛР 1, ЛР 2, ЛР 3, ЛР 5, ЛР 6, ЛР 7, ЛР 10, ЛР 12	<ul style="list-style-type: none"> <li>- пользоваться первичными средствами пожаротушения;</li> <li>- применять правила поведения в чрезвычайных ситуациях природного и техногенного характера и при угрозе террористического акта;</li> <li>- применять правила поведения и действия по сигналам гражданской обороны;</li> <li>- соблюдать нормы экологической безопасности;</li> <li>- использовать средства индивидуальной и коллективной защиты от оружия массового поражения;</li> <li>- определять виды Вооруженных Сил, рода войск, ориентироваться в воинских званиях Вооруженных Сил Российской Федерации;</li> <li>- владеть общей физической и строевой подготовкой;</li> <li>- применять профессиональные знания в ходе исполнения обязанностей военной службы на воинских должностях в соответствии с полученной специальностью;</li> </ul>	<ul style="list-style-type: none"> <li>- принципов обеспечения устойчивости объектов экономики, прогнозирования развития событий и оценки последствий при техногенных чрезвычайных ситуациях и стихийных явлениях, в том числе в условиях противодействия терроризму как серьезной угрозе национальной безопасности России;</li> <li>- основных видов потенциальных опасностей и их последствий в профессиональной деятельности и быту, принципов снижения вероятности их реализации;</li> <li>- способов защиты населения от оружия массового поражения;</li> <li>- задач и основных мероприятий гражданской обороны;</li> <li>- меры пожарной безопасности и правила безопасного поведения при пожарах;</li> <li>- основ военной службы и обороны государства;</li> <li>- основных видов вооружения, военной техники и специального снаряжения, состоящих на вооружении (оснащении) воинских подраз-</li> </ul>

<sup>58</sup> Можно привести коды личностных результатов реализации программы воспитания с учетом особенностей профессии/специальности в соответствии с Приложением 3 ПООП.

	<p>- оказывать первую помощь пострадавшим</p>	<p>делений, в которых имеются военно-учетные специальности, родственные специальностям СПО;</p> <p>- области применения получаемых профессиональных знаний при исполнении обязанностей военной службы;</p> <p>- организации и порядка призыва граждан на военную службу и поступления на неё в добровольном порядке;</p> <p>- перечня военно-учетных специальностей</p> <p>- порядка и правил оказания первой помощи пострадавшим</p>
--	---	---

## 2. СТРУКТУРА И СОДЕРЖАНИЕ УЧЕБНОЙ ДИСЦИПЛИНЫ

### 2.1. Объем учебной дисциплины и виды учебной работы

Вид учебной работы	Объем в часах
<b>Объем образовательной программы учебной дисциплины</b>	<b>68</b>
в т. ч.:	
теоретическое обучение	38
практические занятия	28
<i>Самостоятельная работа</i>	-
Промежуточная аттестация (дифференцированный зачет)	2

## 2.2. Тематический план и содержание учебной дисциплины

Наименование разделов и тем	Содержание учебного материала и формы организации деятельности обучающихся	Объем в часах	Коды компетенций и личностных результатов <sup>59</sup> , формированию которых способствует элемент программы
<b>1</b>	<b>2</b>	<b>3</b>	
<i>Раздел 1. Безопасность жизнедеятельности человека в чрезвычайных ситуациях</i>		<i>20/10</i>	
<b>Тема 1.1. Чрезвычайные ситуации мирного времени и защита от них</b>	<b>Содержание учебного материала</b>	<b>8</b>	ОК 01, ОК 02, ОК 04, ОК 05, ОК 06, ОК 07, ОК 08. ПК 4.5, 5.2., 5.3. ЛР 1, ЛР 2, ЛР 3, ЛР 5, ЛР 6, ЛР 7, ЛР 10, ЛР 12
	1.Цели и задачи изучения дисциплины. 2.Общая классификация чрезвычайных ситуаций. 3.Чрезвычайные ситуации природного и техногенного характера. 4.Защита населения и территорий при авариях (катастрофах) на производственных объектах. 5.Чрезвычайные ситуации социального происхождения. 6.Терроризм и меры по его предупреждению. 7.Основы пожаробезопасности и электробезопасности	4	
	<b>В том числе практических и лабораторных занятий</b>	4	
	<b>Практическое занятие № 1</b> Организация пожарной безопасности в учреждении. Порядок и правила действий при возникновении пожара, использование первичных средств пожаротушения. Отработка действий при	2	

<sup>59</sup> В соответствии с Приложением 3 ПООП.

	возникновении аварии с выбросом сильнодействующих ядовитых веществ.		
	<b>Практическое занятие № 2</b> Обеспечение безопасности при угрозе свершения и совершенном террористическом акте, во время общественных беспорядков, в случае захвата заложником.	2	
<b>Тема 1.2.</b> <b>Способы защиты населения от оружия массового поражения</b>	<b>Содержание учебного материала</b>	<b>8</b>	ОК 01, ОК 02, ОК 04, ОК 05, ОК 06, ОК 07, ОК 08. ПК 4.5. , 5.2., 5.3. ЛР 1, ЛР 2, ЛР 3, ЛР 5, ЛР 6, ЛР 7, ЛР 10, ЛР 12
	1.Современное оружие (ядерное, химическое, биологическое) и его поражающие факторы. 2.Действия населения в зонах радиоактивного, химического поражения и в очаге биологического поражения. 3.Средства индивидуальной защиты. 4.Средства коллективной защиты населения.	4	
	<b>В том числе практических и лабораторных занятий</b>	4	
	<b>Практическое занятие №3</b> Использование средств индивидуальной защиты от поражающих факторов при чрезвычайной ситуации. Приборы радиоактивной разведки.	2	
	<b>Практическое занятие № 4</b> Правила поведения и действия в очаге химического и биологического поражения. Организация химической разведки в медицинской организации при чрезвычайной ситуации. Приборы химической разведки	2	
<b>Тема 1.3.</b> <b>Организационные и правовые основы обеспечения безопасности жизнедеятельности</b>	<b>Содержание учебного материала</b>	<b>4</b>	
	1.Устойчивость работы объектов экономики в чрезвычайных ситуациях, в том числе медицинской организации. 2.Единая государственная система предупреждения и ликвидации чрезвычайных ситуаций. Государственные службы по охране	2	ОК 01, ОК 02, ОК 04, ОК 05, ОК 06, ОК 07, ОК 08.



<b>тельности в чрезвычайных ситуациях</b>	здоровья и безопасности граждан. 3.Понятие и основные задачи гражданской обороны. Организационная структура гражданской обороны. 4.Основные мероприятия, проводимые гражданской обороной. 5.Действия населения по сигналам гражданской обороны. 6.Защита персонала и пациентов медицинской организации в условиях чрезвычайной ситуации. Организация экстренной эвакуации персонала и пациентов медицинской организации.		ПК 4.5. , 5.2., 5.3. ЛР 1, ЛР 2, ЛР 3, ЛР 5, ЛР 6, ЛР 7, ЛР 10, ЛР 12
	<b>В том числе практических и лабораторных занятий</b>	2	
	<b>Практическое занятие № 5</b> Правила поведения и действий по сигналам гражданской обороны. Организация оповещения и экстренного сбора персонала медицинской организации при чрезвычайной ситуации.	2	
<b>Раздел 2. Основы военной службы</b>		<b>46/28</b>	
<b>Тема 2.1. Основы военной безопасности Российской Федерации</b>	<b>Содержание учебного материала</b>	<b>4</b>	
	1.История создания Вооруженных Сил России. 2.Нормативно-правовая база обеспечения военной безопасности Российской Федерации, функционирования ее Вооруженных Сил и военной службы граждан. 3.Организация обороны Российской Федерации.	4	ОК 01, ОК 02, ОК 04, ОК 05, ОК 06, ОК 07, ОК 08. ПК 4.5. , 5.2., 5.3. ЛР 1, ЛР 2, ЛР 3, ЛР 5, ЛР 6, ЛР 7, ЛР 10, ЛР 12
<b>Тема 2.2. Вооруженные силы Российской Феде-</b>	<b>Содержание учебного материала</b>	<b>4</b>	
	1.Назначение и задачи Вооруженных Сил Российской Федерации.	2	ОК 01, ОК 02, ОК 04, ОК 05,

<b>рации</b>	2.Состав Вооруженных Сил. 3.Руководство и управление Вооруженными Силами. 4.Реформа Вооруженных Сил Российской Федерации 2008-2020 годов		ОК 06, ОК 07, ОК 08. ПК 4.5. , 5.2., 5.3.
	<b>В том числе практических и лабораторных занятий</b>	2	ЛР 1, ЛР 2, ЛР 3, ЛР 5, ЛР 6, ЛР 7, ЛР 10, ЛР 12
	<b>Практическое занятие № 6</b> Виды Вооруженных Сил Российской Федерации, рода войск, их основные задачи.	2	
<b>Тема 2.3. Воинская обязанность в Российской Федерации</b>	<b>Содержание учебного материала</b>	<b>16</b>	
	1.Понятие и сущность воинской обязанности. 2.Воинский учет граждан. 3.Призыв граждан на военную службу 4. Медицинское освидетельствование и обследование граждан при постановке их на воинский учет и при призыве на военную службу 5. Обязательная и добровольная подготовка граждан к военной службе	6	ОК 01, ОК 02, ОК 04, ОК 05, ОК 06, ОК 07, ОК 08. ПК 4.5, 5.2., 5.3. ЛР 1, ЛР 2, ЛР 3, ЛР 5, ЛР 6, ЛР 7, ЛР 10, ЛР 12
	<b>В том числе практических и лабораторных занятий</b>	10	
	<b>Практическое занятие № 7</b> Основные документы воинского учета и бронирования медперсонала медицинской организации. Обязанности граждан, пребывающих в запасе по воинскому учету	2	
	<b>Практические занятия № 8, 9, 10</b> Общая физическая и строевая подготовка. Строи, их элементы и управление ими. Строевые приемы, движение без оружия. Строевая стойка, повороты на месте и в движении.	6	
<b>Практическое занятие № 11</b>	2		

	Огневая подготовка. Материальная часть автомата Калашникова. Подготовка автомата к стрельбе. Неполная разборка и сборка автомата Калашникова. Ведение огня из автомата. Меры предосторожности при стрельбе.		
<b>Тема 2.4.</b>	<b>Содержание учебного материала</b>	<b>8</b>	
<b>Символы воинской части. Боевые традиции Вооруженных Сил России.</b>	1. Боевое Знамя – символ воинской чести, доблести и славы. Боевые традиции Вооруженных сил РФ. 2. Ордена – почетные награды за воинские отличия в бою и заслуги в военной службе. Ритуалы Вооруженных Сил Российской Федерации. 3. Патриотизм и верность воинскому долгу. Дружба, войсковое товарищество	6	ОК 01, ОК 02, ОК 04, ОК 05, ОК 06, ОК 07, ОК 08. ПК 4.5. , 5.2., 5.3. ЛР 1, ЛР 2, ЛР 3, ЛР 5, ЛР 6, ЛР 7, ЛР 10, ЛР 12
	<b>В том числе практических и лабораторных занятий</b>	2	
	<b>Практическое занятие № 12</b> Воинские звания и военная форма одежды военнослужащих Вооруженных Сил Российской Федерации	2	
<b>Тема 2.5.</b>	<b>Содержание учебного материала</b>	<b>8</b>	
<b>Организационные и правовые основы военной службы в Российской Федерации</b>	1. Военная служба – особый вид государственной службы. Воинские должности и звания военнослужащих. Правовой статус военнослужащих. 2. Права и обязанности военнослужащих. Социальное обеспечение военнослужащих. Начало, срок и окончание военной службы. Увольнение с военной службы. 3. Прохождение военной службы по призыву. Военная служба по контракту. Альтернативная гражданская служба	6	ОК 01, ОК 02, ОК 04, ОК 05, ОК 06, ОК 07, ОК 08. ПК 4.5. , 5.2., 5.3. ЛР 1, ЛР 2, ЛР 3, ЛР 5, ЛР 6, ЛР 7, ЛР 10, ЛР 12
	<b>В том числе практических и лабораторных занятий</b>	2	
	<b>Практическое занятие № 13</b> Ответственность военнослужащих. Общевоинские уставы Воо-	2	

	руженных Сил Российской Федерации		
<b>Тема 2.6.</b>	<b>Содержание учебного материала</b>	<b>6</b>	
<b>Медицинское обеспечение военнослужащих в мирное и военное время</b>	1. Медицинское обеспечение военнослужащих в мирное время. Организация амбулаторного приема в воинской части. 2. Медицинское обеспечение военнослужащих в военное время. 3. Санитарные потери военнослужащих, их структура. 4. Методика прогнозирования санитарных потерь в ходе боевых действий. 5. Организация лечебно-эвакуационного обеспечения Вооруженных Сил при проведении боевых действий.	4	ОК 01, ОК 02, ОК 04, ОК 05, ОК 06, ОК 07, ОК 08. ПК 4.5, 5.2., 5.3. ЛР 1, ЛР 2, ЛР 3, ЛР 5, ЛР 6, ЛР 7, ЛР 10, ЛР 12
	<b>В том числе практических и лабораторных занятий</b>	2	
	<b>Практическое занятие № 14</b> Организация лечебно-эвакуационных мероприятий в воинской части в ходе боевых действий	2	
<b>Тема 4.</b> <b>Итоговое занятие</b>	Промежуточная аттестация (дифференцированный зачет)	2	
<b>Всего:</b>		<b>68/48</b>	

### 3. УСЛОВИЯ РЕАЛИЗАЦИИ УЧЕБНОЙ ДИСЦИПЛИНЫ

3.1. Для реализации программы учебной дисциплины должны быть предусмотрены следующие специальные помещения:

Кабинет «Безопасность жизнедеятельности», оснащенный оборудованием:

рабочее место преподавателя;

посадочные места по количеству обучающихся;

доска классная;

стенд информационный;

учебно-наглядные пособия;

комплект плакатов по основам военной службы, гражданской обороны;

общевоинской защитный комплект;

общевоинской противогаз или противогаз ГП-7, изолирующий противогаз;

респираторы;

индивидуальные противохимические пакеты;

индивидуальные перевязочные пакеты, материалы;

носилки санитарные;

аптечка индивидуальная;

ножницы для перевязочного материала прямые;

шприц-тюбики одноразового пользования (без наполнителя);

огнетушители порошковые, пенные, углекислотные (учебные);

оборудование для измерения, испытания, навигации (рентгенметр и др.);

устройство для отработки прицеливания;

учебные автоматы АК-74;

винтовки пневматические;

комплект плакатов по Гражданской обороне;

комплект плакатов по основам военной службы;

техническими средствами обучения:

компьютерная техника с лицензионным программным обеспечением и возможностью; подключения к информационно-телекоммуникационной сети «Интернет»; мультимедийная установка или иное оборудование аудиовизуализации.

#### 3.2. Информационное обеспечение реализации программы

Для реализации программы библиотечный фонд образовательной организации должен иметь печатные и/или электронные образовательные и информационные ресурсы для использования в образовательном процессе. При формировании библиотечного фонда образовательной организацией выбирается не менее одного издания из перечисленных ниже печатных изданий и (или) электронных изданий в качестве основного, при этом список может быть дополнен новыми изданиями.

### **3.2.1. Основные печатные издания**

1. Арустамов Э.А., Косолапова Н.В., Прокопенко Н.А., Гуськов Г.В. Безопасность жизнедеятельности: учебник для студ. учреждений СПО. - Москва: Издательский центр «Академия», 2020.
2. Абрамова С.В. Безопасность жизнедеятельности : учебник и практикум для среднего профессионального образования / С. В. Абрамова [и др.] ; под общей редакцией В. П. Соломина. – Москва : Юрайт, 2021. – 399 с. – (Профессиональное образование). – ISBN 978-5-534-02041-0.
3. . Бектобеков Г. В. Пожарная безопасность : учебное пособие для спо / Г. В. Бектобеков. — 2-е изд., стер. — Санкт-Петербург : Лань, 2021. — 88 с. — ISBN 978-5-8114-7106-5
4. Беляков, Г.И. Основы обеспечения жизнедеятельности и выживание в чрезвычайных ситуациях: учебник для среднего профессионального образования / Г.И. Беляков – 3-е изд. Перераб и доп. - Москва.: Юрайт, 2020. – 354 с – (Профессиональное образование) – Текст непосредственный ISBN 978-5-534-03180-5
5. Бондаренко В. А., Евтушенко С. И., Лепихова В. А. Обеспечение безопасности при чрезвычайных ситуациях : учебник для использования в учебном процессе образовательных учреждений, реализующих программы СПО / [Бондаренко В. А., Евтушенко С. И., Лепихова В. А. и др.]. - 2-е изд. - Москва : РИОР : ИНФРА-М, сор. 2019. - 222, [1] с. : ил., табл.; 22 см. - (Среднее профессиональное образование).; ISBN 978-5-369-01784-5
6. Горькова Н. В., Фетисов А. Г., Мессинева Е. М., Мануйлова Н. Б. Безопасность жизнедеятельности : учебник для спо / Н. В. Горькова, А. Г. Фетисов, Е. М. Мессинева, Н. Б. Мануйлова. — 2-е изд., стер. — Санкт-Петербург : Лань, 2022. — 220 с. — ISBN 978-5-8114-9372-2.
7. Косолапова Н.В., Прокопенко Н.А. Безопасность жизнедеятельности: учебник для СПО./Н.В.Косолапова – 9-е изд. стереотипное - М.: КНОРУС, 2021.- 192 с. – (Среднее профессиональное образование). ISBN 978-5-406-01422-6
8. Косолапова, Н. В. Безопасность жизнедеятельности. Практикум : учебное пособие / Н. В. Косолапова, Н. А. Прокопенко. – Москва: КноРус, 2021. – 156 с. – (Профессиональное образование). – ISBN : 978-5-406-08196-9.
9. Широков Ю. А. Защита в чрезвычайных ситуациях и гражданская оборона : учебное пособие для спо / Ю. А. Широков. — Санкт-Петербург : Лань, 2020. — 488 с. — ISBN 978-5-8114-6463-0.
10. Ястребов Г.С. Безопасность жизнедеятельности и медицина катастроф: учебное пособие/ Г.С.Ястребов; под ред. Карабухина – Ростов на Дону: Феникс, 2020 – 415 с.: ил. – (Среднее медицинское образование). ISBN 978-5-222-30496-9

### **3.2.2. Основные электронные издания**

1. Безопасность жизнедеятельности. Практикум: учебное пособие / В. А. Бондаренко, С. И. Евтушенко, В. А. Лепихова – Москва : ИЦ РИОР, НИЦ ИНФРА-М, 2019. – 150 с. – Текст: электронный. – ISBN 978-5-16-107123-6. – URL: <https://znanium.com/catalog/product/995045>
2. Безопасность жизнедеятельности : учебное пособие / И. П. Левчук, А. А. Бурлаков. - 2-е изд. , перераб. и доп. - Москва : ГЭОТАР-Медиа, 2020. - 160 с. - ISBN 978-5-

9704-5756-6. - Текст : электронный // URL :  
<http://www.medcollegelib.ru/book/ISBN9785970457566.html>

3. Безопасность жизнедеятельности : учебник и практикум для среднего профессионального образования / С. В. Абрамова [и др.] ; под общей редакцией В. П. Соломина. – Москва : Юрайт, 2021. – 399 с. – (Профессиональное образование). – ISBN 978-5-534-02041-0. – Текст : электронный // Электронная библиотечная система Юрайт [сайт]. – URL: <https://urait.ru/bcode/469524>

4. Бектобеков, Г. В. Пожарная безопасность : учебное пособие для СПО / Г. В. Бектобеков. — 2-е изд., стер. — Санкт-Петербург : Лань, 2021. — 88 с. — ISBN 978-5-8114-7106-5. — Текст : электронный // Лань : электронно-библиотечная система. — URL: <https://e.lanbook.com/book/155671> (дата обращения: 13.01.2022). — Режим доступа: для авториз. пользователей.

5. Белов, С. В. Безопасность жизнедеятельности и защита окружающей среды (техносферная безопасность) в 2 ч.: учебник для среднего профессионального образования / С. В. Белов. – 5-е изд., перераб. и доп. – Москва : Издательство Юрайт, 2020. – 350 с. – (Профессиональное образование). – ISBN 978-5-9916-9962-4. – Текст : электронный // Электронная библиотечная система Юрайт [сайт]. – URL: <https://urait.ru/bcode/453161>

6. Горькова Н. В., Фетисов А. Г., Мессинева Е. М., Мануйлова Н. Б. Безопасность жизнедеятельности : учебник для СПО / Н. В. Горькова, А. Г. Фетисов, Е. М. Мессинева, Н. Б. Мануйлова. — 2-е изд., стер. — Санкт-Петербург : Лань, 2022. — 220 с. — ISBN 978-5-8114-9372-2. — Текст : электронный // Лань : электронно-библиотечная система. — URL: <https://e.lanbook.com/book/193389> (дата обращения: 13.01.2022). — Режим доступа: для авториз. пользователей.

7. Михаилиди, А. М. Безопасность жизнедеятельности и охрана труда на производстве : учебное пособие для СПО / А. М. Михаилиди. — Саратов, Москва : Профобразование, Ай Пи Ар Медиа, 2021. — 111 с. — ISBN 978-5-4488-0964-4, 978-5-4497-0809-0. — Текст : электронный // Электронно-библиотечная система IPR BOOKS : [сайт]. — URL: <http://www.iprbookshop.ru/100492.html> — Режим доступа: для авторизир. пользователей. - DOI: <https://doi.org/10.23682/100492>

8. Рогозина, И. В. Медицина катастроф : учебное пособие / И. В. Рогозина. - 2-е изд., перераб. и доп. - Москва : ГЭОТАР-Медиа, 2020. - 176 с. - ISBN 978-5-9704-5556-2. - Текст : электронный // ЭБС "Консультант студента" : [сайт]. - URL : <https://www.studentlibrary.ru/book/ISBN9785970455562.html>

9. Широков Ю. А. Защита в чрезвычайных ситуациях и гражданская оборона : учебное пособие для СПО / Ю. А. Широков. — Санкт-Петербург : Лань, 2020. — 488 с. — ISBN 978-5-8114-6463-0. — Текст : электронный // Лань : электронно-библиотечная система. — URL: <https://e.lanbook.com/book/148019> (дата обращения: 13.01.2022). — Режим доступа: для авториз. пользователей.

### **3.2.3. Дополнительные источники**

1. Все о пожарной безопасности [Электронный ресурс]. URL: <http://www.0-1.ru/>
2. Журнал «ОБЖ. Основы безопасности жизни» [Электронный ресурс]. URL: <http://www.russmag.ru/mmenu.php-id=49.htm>

3. МЧС России. Официальный сайт [Электронный ресурс]. URL: <http://www.mchs.gov.ru/>
4. Министерство обороны РФ. Официальный сайт [Электронный ресурс]. URL: <http://www.mil.ru>
5. Общевоинские уставы Вооруженных Сил Российской Федерации – Москва: Эксмо, 2015 – 608 с
6. Федеральная служба по экологическому, технологическому и атомному надзору [Электронный ресурс]. URL: <http://www.rospotrebnadzor.ru>
7. Федеральный образовательный портал по Основам безопасности жизнедеятельности [Электронный ресурс]. URL: <http://www.obzh.ru/>

#### 4. КОНТРОЛЬ И ОЦЕНКА РЕЗУЛЬТАТОВ ОСВОЕНИЯ УЧЕБНОЙ ДИСЦИПЛИНЫ

Результаты обучения <sup>60</sup>	Критерии оценки	Методы оценки
<p><i>знания:</i></p> <ul style="list-style-type: none"> <li>- принципов обеспечения устойчивости объектов экономики, прогнозирования развития событий и оценки последствий при техногенных чрезвычайных ситуациях и стихийных явлениях, в том числе в условиях противодействия терроризму как серьезной угрозе национальной безопасности России;</li> <li>- основных видов потенциальных опасностей и их последствий в профессиональной деятельности и быту, принципов снижения вероятности их реализации;</li> <li>- способов защиты населения от оружия массового поражения;</li> <li>- задач и основных мероприятий гражданской обороны;</li> <li>- меры пожарной безопасности и правила безопасного поведения при пожарах;</li> <li>- основ военной службы и обороны государства;</li> <li>- основных видов вооружения, военной техники и специального снаряжения, состоящих на вооружении (оснащении) воинских</li> </ul>	<ul style="list-style-type: none"> <li>- правильное определение военно-учётных специальностей, родственных с полученной специальности согласно перечню ВУС;</li> <li>- четкое описание последовательности действий в опасных и чрезвычайных ситуациях согласно инструкциям;</li> <li>- соблюдение требований безопасности в профессиональной деятельности;</li> <li>- логическое описание способов защиты населения от оружия массового поражения в соответствии с методическими указаниями и инструкциями;</li> <li>- правильное изложение профилактических мер по противопожарной безопасности и сообщения правил эвакуации при пожарах в соответствии с методическими указаниями и инструкциями;</li> <li>- правильное изложение структуры видов и родов войск, их характеристик в соответствии с регламен-</li> </ul>	<p>Текущий контроль в форме фронтального и индивидуального опроса, тестирование, оценка результатов выполнения практической работы. Итоговый контроль в форме дифференцированного зачета</p>

<sup>60</sup> В ходе оценивания могут быть учтены личностные результаты



<p>подразделений, в которых имеются военно-учетные специальности, родственные специальностям СПО;</p> <ul style="list-style-type: none"> <li>- области применения получаемых профессиональных знаний при исполнении обязанностей военной службы;</li> <li>- организации и порядка призыва граждан на военную службу и поступления на неё в добровольном порядке;</li> <li>- перечня военно-учетных специальностей</li> <li>- порядка и правил оказания первой помощи пострадавшим</li> </ul>	<p>тирующими документами;</p> <ul style="list-style-type: none"> <li>- свободное ориентирование в организации и порядке призыва граждан на военную службу, поступления на неё в добровольном порядке;</li> <li>- свободное ориентирование в перечне военно-учетных специальностей</li> </ul>	
<p><i>умения</i></p> <ul style="list-style-type: none"> <li>- пользоваться первичными средствами пожаротушения;</li> <li>- применять правила поведения в чрезвычайных ситуациях природного и техногенного характера и при угрозе террористического акта;</li> <li>- применять правила поведения и действия по сигналам гражданской обороны;</li> <li>- соблюдать нормы экологической безопасности;</li> <li>- использовать средства индивидуальной и коллективной защиты от оружия массового поражения;</li> <li>- определять виды Вооруженных Сил, рода войск, ориентироваться в воинских званиях Вооруженных Сил Российской Федерации;</li> <li>- владеть общей физической и строевой подготовкой;</li> <li>- применять профессиональные знания в ходе исполнения обязанностей военной службы на воинских должностях в соответствии с полученной специальностью;</li> <li>- оказывать первую помощь пострадавшим</li> </ul>	<ul style="list-style-type: none"> <li>- правильное использование средств индивидуальной защиты в зависимости от примененного оружия массового поражения и характера поражающих факторов согласно инструкции по их применению;</li> <li>- пользование первичными средствами пожаротушения при различных типах возгорания согласно инструкции;</li> <li>- оказание первой помощи пострадавшим согласно алгоритмам оказания первой помощи;</li> <li>- ориентация в действиях по сигналам гражданской обороны;</li> <li>- точность и скорость выполнения мероприятий по эвакуации населения из мест чрезвычайной ситуации в соответствии с инструкциями;</li> <li>- демонстрация способности бесконфликтного общения и саморегуляции в повседневной деятельности и экстремальных условиях военной службы</li> </ul>	<p>Экспертная оценка выполнения практических заданий, выполнения условий учебных ролевых игр</p> <p><b>Дифференцированный зачет</b></p>

**Министерство здравоохранения Российской Федерации**  
федеральное государственное бюджетное образовательное учреждение высшего  
образования  
**«Первый Санкт-Петербургский государственный медицинский университет имени  
академика И.П. Павлова»**  
(ФГБОУ ВО ПСПбГМУ ИМ. И.П. Павлова Минздрава России)

«Одобрено»  
Методическим Советом  
МУ ИСО  
« 30 » 08 2023 г.  
протокол № 1

«Утверждаю»  
Директор института сестринского  
образования  
Профессор И.П. Миннуллин  
« 30 » 08 2023 г.

Вводится в действие с «01» сентября 2023 г.



**РАБОЧАЯ ПРОГРАММА ДИСЦИПЛИНЫ**

Название дисциплины: **СГ.04. ФИЗИЧЕСКАЯ КУЛЬТУРА**

Для студентов обучающихся  
по:  
Специальности среднего  
профессионального  
образования

31.02.01 – «Лечебное дело»

Форма обучения

очная

Санкт-Петербург

2023 г.

## ***СОДЕРЖАНИЕ***

- 1. ОБЩАЯ ХАРАКТЕРИСТИКА РАБОЧЕЙ ПРОГРАММЫ УЧЕБНОЙ ДИСЦИПЛИНЫ**
- 2. СТРУКТУРА И СОДЕРЖАНИЕ УЧЕБНОЙ ДИСЦИПЛИНЫ**
- 3. УСЛОВИЯ РЕАЛИЗАЦИИ УЧЕБНОЙ ДИСЦИПЛИНЫ**
- 4. КОНТРОЛЬ И ОЦЕНКА РЕЗУЛЬТАТОВ ОСВОЕНИЯ УЧЕБНОЙ ДИСЦИПЛИНЫ**

# 1. ОБЩАЯ ХАРАКТЕРИСТИКА РАБОЧЕЙ ПРОГРАММЫ УЧЕБНОЙ ДИСЦИПЛИНЫ «ФИЗИЧЕСКАЯ КУЛЬТУРА»

## 1.1. Место дисциплины в структуре основной образовательной программы:

Учебная дисциплина «Физическая культура» является обязательной частью социально-гуманитарного цикла основной образовательной программы в соответствии с ФГОС СПО по специальности 34.02.01 Сестринское дело.

Особое значение дисциплина имеет при формировании и развитии ОК 06, ОК 08.

## 1.2. Цель и планируемые результаты освоения дисциплины:

В рамках программы учебной дисциплины обучающимися осваиваются умения и знания

Код <sup>61</sup> ПК, ОК, ЛР	Умения	Знания
ОК 04, ОК 06, ОК 08, ПК 3.2., 4.6.  ЛР 1, ЛР 4, ЛР 9, ЛР 11	<ul style="list-style-type: none"> <li>– использование разнообразных форм и видов физкультурной деятельности для организации здорового образа жизни, активного отдыха и досуга;</li> <li>– владение современными технологиями укрепления и сохранения здоровья, поддержания работоспособности, профилактики предупреждения заболеваний, связанных с учебной и производственной деятельностью;</li> <li>– владение основными способами самоконтроля индивидуальных показателей здоровья, умственной и физической работоспособности, физического развития и физических качеств;</li> <li>– владение физическими упражнениями разной функциональной направленности, использование их в режиме учебной и производственной деятельности с целью профилактики переутомления и сохранения высокой работоспособности;</li> <li>- проводить самоконтроль при занятиях физическими упражнениями;</li> <li>– владение техническими прие-</li> </ul>	<ul style="list-style-type: none"> <li>- основ здорового образа жизни;</li> <li>- роли физической культуры в общекультурном, профессиональном и социальном развитии человека;</li> <li>- влияние оздоровительных систем физического воспитания на укрепление здоровья, профилактику профессиональных заболеваний и вредных привычек, увеличение продолжительности жизни;</li> <li>- способы контроля и оценки индивидуального физического развития и физической подготовленности;</li> <li>- правила и способы планирования системы индивидуальных занятий физическими упражнениями различной направленности</li> </ul>

<sup>61</sup> Можно привести коды личностных результатов реализации программы воспитания с учетом особенностей профессии/специальности в соответствии с Приложением 3 ПООП.

	мами и двигательными действиями базовых видов спорта, активное применение их в игровой и соревновательной деятельности, готовность к выполнению нормативов Всероссийского физкультурно-спортивного комплекса «Готов к труду и обороне» (ГТО).	
--	---	--

## 2. СТРУКТУРА И СОДЕРЖАНИЕ УЧЕБНОЙ ДИСЦИПЛИНЫ

### 2.1. Объем учебной дисциплины и виды учебной работы

<b>Вид учебной работы</b>	<b>Объем в часах</b>
<b>Объем образовательной программы учебной дисциплины</b>	<b>168</b>
в т. ч.:	
теоретическое обучение	10
практические занятия	158

## 2.2. Тематический план и содержание учебной дисциплины

Наименование разделов и тем	Содержание учебного материала и формы организации деятельности обучающихся	Объем в часах	Коды компетенций и личностных результатов <sup>62</sup> , формированию которых способствует элемент программы
1	2	3	4
<b>Раздел 1. Основы формирования физической культуры личности</b>		<b>10</b>	
<b>Тема 1.1. Основы физической культуры</b>	<b>Содержание учебного материала</b>	10	ОК 04, ОК 06, ОК 08, ПК 3.2., 4.6.  ЛР 1, ЛР 4, ЛР 9, ЛР 11
	1.Физическая культура личности человека, физическое развитие, физическая подготовка и подготовленность. 2.Сущность и ценности физической культуры. 3.Влияние занятий физическими упражнениями на достижение человеком жизненного успеха. 4.Социально-биологические основы физической культуры и спорта (характеристика изменений, происходящих в организме человека под воздействием выполнения физических упражнений, в процессе регулярных занятий). 5.Роль и место физической культуры и спорта в формировании здорового образа жизни.	4	
	1.Двигательная активность и здоровье. 2.Норма двигательной активности человека. 3.Оценка двигательной активности и формирование оптимальной двига-	2	

<sup>62</sup> В соответствии с Приложением 3 ПООП.

	<p>тельной активности в зависимости от образа жизни человека.</p> <p>4.Средства, методы, принципы воспитания быстроты, силы, выносливости, гибкости, координационных способностей.</p>		
	<p>1.Основы методики самостоятельных занятий физическими упражнениями.</p> <p>2.Организация занятий физическими упражнениями различной направленности.</p> <p>3.Основные принципы построения самостоятельных занятий и их гигиена.</p> <p>4.Методика самоконтроля, его основные методы и показатели.</p> <p>5.Ведение дневника самоконтроля</p>	2	
	<p>1.Профессионально-прикладная физическая подготовка (ППФП). Цели и задачи с учетом специфики будущей профессиональной деятельности.</p> <p>2.Средства, методы и методики формирования значимых двигательных умений и навыков.</p> <p>3.Средства, методы и методики формирования профессионально значимых физических свойств и качеств.</p>	2	
<b>Раздел 2. Легкая атлетика</b>		<b>38</b>	
<b>Тема 2.1.</b>	<b>Содержание учебного материала</b>	38	
<b>Легкая атлетика один из основных и наиболее массовых видов спорта</b>	<p>1.Техника бега на короткие, средние и длинные дистанции</p> <p>2.Техника бега по прямой и виражу, на стадионе и пересеченной местности.</p> <p>3.Эстафетный бег.</p> <p>4.Техника спортивной ходьбы.</p> <p>5.Прыжки в длину.</p> <p>6.Метание гранаты.</p>		<p>ОК 04, ОК 06, ОК 08, ПК 3.2., 4.6.</p> <p>ЛР 1, ЛР 4, ЛР 9, ЛР 11</p>
	<b>В том числе практических и лабораторных занятий</b>	38	
	<p><b>Практические занятия № 1,2</b></p> <p>Техника бега на короткие дистанции.</p> <p>Разучивание, отработка, закрепление и совершенствование техники двигательных действий: принятие стартового положения низкого старта с после-</p>	5	<p>ОК 04, ОК 06, ОК 08,</p>

	<p>дующим ускорением, бег на 30-40 м. Пробегание дистанции с максимальной скоростью, финиширование.</p>		ПК 3.2., 4.6.
	<p><b>Практическое занятие № 3</b> Старт, стартовый разгон с низкого и высокого старта. Отрабатывать положение низкого старта, а также стартовое положение высокого старта с дальнейшим пробеганием дистанции 60 и 100 м. Установка колодок для низкого старта. Пробегание по дистанции.</p>	3	ЛР 1, ЛР 4, ЛР 9, ЛР 11
	<p><b>Практические занятия № 4,5</b> Техника бега на средние и длинные дистанции. Разучивание, отработка, закрепление и совершенствование техники двигательных действий. Бег с высокого старта на отрезках 30-40 м, а также 60-100-150 и т.д.</p>	5	
	<p><b>Практические занятия № 6,7</b> Техника бега по пересеченной местности. Разучивание, отработка, закрепление и совершенствование техники двигательных действий. Бег по пересеченной местности. Преодоление дистанции, начиная с 500 м, постепенно увеличивая дистанцию до 2 км и 3 км.</p>	5	
	<p><b>Практическое занятие № 8</b> Эстафетный бег. Обучение передачи эстафеты снизу и сверху, левой и правой рукой.</p>	3	
	<p><b>Практическое занятие № 9</b> Техника спортивной ходьбы. Медленная спортивная ходьба с постановкой прямой ноги в коленном суставе. Спортивная ходьба на отрезках 200-500 м.</p>	3	
	<p><b>Практические занятия № 10,11</b> Техника выполнения прыжка с разбега и с места. Выполнение прыжка «согнув ноги», разбег, отталкивание, полет, приземле-</p>	5	



	ние.		
	<b>Практическое занятие № 12</b> Метание гранаты в цель и на дальность	3	
	<b>Практические занятия 13,14</b> Общая физическая подготовка. Подвижные игры с элементами легкой атлетики	6	
<b>Раздел 3. Атлетическая гимнастика</b>		<b>20</b>	
<b>Тема 3.1.</b> <b>Роль атлетической гимнастики в развитии физических качеств человека</b>	<b>Содержание учебного материала</b>	20	ОК 04, ОК 06, ОК 08,  ПК 3.2., 4.6.  ЛР 1, ЛР 4, ЛР 9, ЛР 11
	1. Упражнения для развития основных мышечных групп. 2. Развитие гибкости в процессе занятий атлетической гимнастикой на основе включения специальных упражнений и их сочетаний.	-	
	<b>В том числе практических и лабораторных занятий</b>	20	
	<b>Практическое занятие № 15</b> Выполнение комплекса упражнений на основные мышечные группы. Упражнения на тренажерах.	4	
	<b>Практическое занятие № 16</b> Выполнение комплекса упражнения на развитие силовых способностей Выполнения комплекса упражнений на развитие силовой выносливости. Упражнения на тренажерах.	4	
	<b>Практическое занятие № 17</b> Выполнение комплекса упражнения на развитие быстроты.	4	
	<b>Практическое занятие № 18</b> Выполнение комплекса упражнения на развитие гибкости.	4	
	<b>Практическое занятие № 19</b> Опорные прыжки через коня и козла. Специальные и подводящие упражнения. Страховка.	4	
<b>Раздел 4. Спортивные игры</b>		<b>48</b>	
<b>Тема 3.1.</b>	<b>Содержание учебного материала</b>	48	

<b>Баскетбол</b>	1.Перемещения по площадке. 2.Ведение мяча. 3.Передачи мяча различными способами 4.Ловля мяча 5.Броски мяча по кольцу с места и в движении. 6.Индивидуальные действия игрока без мяча и с мячом. 7.Командные действия игроков.	-	ОК 04, ОК 06, ОК 08,  ПК 3.2., 4.6.  ЛР 1, ЛР 4, ЛР 9, ЛР 11
	<b>В том числе практических и лабораторных занятий</b>	48	
	<b>Практические занятия № 20, 21</b> Техника перемещений и владения мячом. Овладение техникой ведения мяча, передачи и броска мяча в корзину с места. Повторение и совершенствование техники ведения, передачи мяча. Бросок мяча в корзину в движении.	10	ОК 04, ОК 06, ОК 08,  ПК 3.2., 4.6.
	<b>Практические занятия № 22, 23, 24</b> Техника нападения. Совершенствование техники передвижений, владения мячом. Совершенствование техники бросков в корзину с близкой, средней и дальней дистанции. Обучение технике штрафных бросков в корзину.	14	ЛР 1, ЛР 4, ЛР 9, ЛР 11
	<b>Практические занятия № 25, 26</b> Техника защиты. Обучение технике перехвата при передачах мяча, выбивание мяча при ведении. Обучение технике перехвата мяча, накрывания мяча при броске в корзину.	8	
	<b>Практические занятия № 27, 28, 29, 30</b> Техника нападения и защиты. Обучение тактики нападения и защиты в индивидуальных, групповых и командных действиях.	16	

	<p>Повторение и совершенствование тактики нападения и защиты в индивидуальных, групповых и командных действиях.</p> <p>Действия игрока без мяча и с мячом. Взаимодействие двух игроков.</p> <p>Двусторонняя игра. Прием зачетных нормативов по баскетболу.</p>		
<b>Тема 3.2. Волейбол</b>	<b>Содержание учебного материала</b>	<b>26</b>	
	<p>1. Стойки в волейболе.</p> <p>2. Перемещение по площадке.</p> <p>3. Поддача мяча различными способами.</p> <p>4. Прием мяча, передача мяча</p> <p>5. Нападающие удары, блокирование ударов.</p> <p>6. Индивидуальные действия игроков без мяча и с мячом.</p> <p>7. Командные действия игроков.</p>	-	<p>ОК 04, ОК 06, ОК 08,</p> <p>ПК 3.2., 4.6.</p> <p>ЛР 1, ЛР 4, ЛР 9, ЛР 11</p>
	<b>В том числе практических и лабораторных занятий</b>	26	
	<p><b>Практическое занятие № 31</b></p> <p>Техника стоек и перемещений.</p> <p>Обучение технике стоек и перемещений в волейболе, владения мячом.</p>	4	<p>ОК 04, ОК 06, ОК 08,</p>
	<p><b>Практические занятия № 32, 33, 34</b></p> <p>Техника владения мячом. Обучение технике приема и передачи мяча.</p> <p>Повторение и совершенствование техники приема и передачи мяча в парах.</p> <p>Обучение технике подач мяча.</p>	10	<p>ПК 3.2., 4.6.</p> <p>ЛР 1, ЛР 4, ЛР 9, ЛР 11</p>
	<p><b>Практические занятия № 35, 36</b></p> <p>Обучение технике нападающего удара и блокирования.</p>	6	
<p><b>Практические занятия № 37, 38</b></p> <p>Техника нападения и защиты. Обучение индивидуальным и групповым тактическим действиям в защите и нападении.</p> <p>Повторение и совершенствование индивидуальных и групповых тактических действий в нападении и защите.</p>	6		
<b>Раздел 5. Лыжная подготовка</b>		<b>26</b>	

<b>Тема 5.1.</b> <b>Общие принципы техники катания на лыжах</b>	<b>Содержание учебного материала</b>	26	
	1.Переноска и надевание лыж. 2.Повороты на лыжах. 3.Передвижение различными ходами на лыжах. 4.Преодоление подъемов, спусков	-	ОК 04, ОК 06, ОК 08, ПК 3.2., 4.6. ЛР 1, ЛР 4, ЛР 9, ЛР 11
	<b>В том числе практических и лабораторных занятий</b>	26	
	<b>Практические занятия № 39, 40, 41</b> Обучение двухшажному попеременному ходу. Выполнение поворотов переступанием и махом. Совершенствование техники передвижения двухшажным попеременным ходом с переходом на одношажные ходы, прохождение дистанции 3 км.	6	ОК 04, ОК 06, ОК 08,
	<b>Практические занятия № 42, 43, 44</b> Техника передвижения одновременным бесшажным ходом, одновременным одношажным и одновременным двухшажным ходом, полуконьковым и коньковым ходом.	6	ПК 3.2., 4.6.  ЛР 1, ЛР 4, ЛР 9, ЛР 11
	<b>Практические занятия № 45, 46, 47</b> Техника преодоления подъемов скольжением, ступанием, «полуёлочкой», «ёлочкой» и лесенкой.	6	
<b>Практические занятия № 48, 49, 50</b> Спуски по прямой, наискось, способы преодоления неровностей, способы поворотов и торможений. Техника выполнения приемов.	8		
<b>Всего:</b>		<b>10/158</b>	

### 3. УСЛОВИЯ РЕАЛИЗАЦИИ УЧЕБНОЙ ДИСЦИПЛИНЫ

3.1. Для реализации программы учебной дисциплины «Физическая культура» требуется наличие универсального спортивного зала, оборудованных раздевалок с душевыми кабинами. Все объекты, которые используются при проведении занятий по физической культуре, должны отвечать действующим санитарным и противопожарным нормам.

Оборудование и инвентарь спортивного зала:

баскетбольные, волейбольные мячи; щиты, корзины, сетки, стойки, антенны; оборудование для силовых упражнений (например: гантели, утяжелители, резина, штанги с комплектом различных отягощений);

гимнастическая перекладина, шведская стенка, секундомеры, мячи для тенниса, дорожка резиновая разметочная для прыжков и метания;

оборудование, необходимое для реализации части по профессионально-прикладной физической подготовке.

В зависимости от возможностей, которыми располагают профессиональные образовательные организации, для реализации учебной дисциплины «Физическая культура» в пределах освоения ПОПОП СПО могут быть использованы:

- тренажерный зал;
- плавательный бассейн;
- лыжная база с лыжохранилищем

Технические средства обучения:

- музыкальный центр, выносные колонки, микрофон, компьютер, мультимедийный проектор, экран для обеспечения возможности демонстрации комплексов упражнений;

- электронные носители с записями комплексов упражнений для демонстрации на экране.

#### 3.2. Информационное обеспечение реализации программы

Для реализации программы библиотечный фонд образовательной организации должен иметь печатные и/или электронные образовательные и информационные ресурсы для использования в образовательном процессе. При формировании библиотечного фонда образовательной организацией выбирается не менее одного издания из перечисленных ниже печатных изданий и (или) электронных изданий в качестве основного, при этом список может быть дополнен новыми изданиями.

##### 3.2.1. Основные печатные издания

1. Агеева Г. Ф. Теория и методика физической культуры и спорта : учебное пособие для спо / Г. Ф. Агеева, Е. Н. Карпенкова. — Санкт-Петербург : Лань, 2021. — 68 с. — ISBN 978-5-8114-7558-2

2. Агеева Г. Ф. Плавание : учебное пособие для спо / Г. Ф. Агеева, В. И. Величко, И. В. Тихонова. — 2-е изд., стер. — Санкт-Петербург : Лань, 2022. — 64 с. — ISBN 978-5-8114-9471-2.

3. Алхасов, Д. С. Организация и проведение внеурочной деятельности по физической культуре: учебник для СПО/ Д. С. Алхасов, А. К. Пономарев. — Москва: Издательство Юрайт, 2019. — 176 с.- (Профессиональное образование). ISBN 978-5-534-11533-8
4. Безбородов А. А. Практические занятия по волейболу : учебное пособие для СПО / А. А. Безбородов. — Санкт-Петербург : Лань, 2022. — 92 с. — ISBN 978-5-8114-8344-0.
5. Бишаева А.А. Физическая культура:учебник [для всех специальностей СПО] /А.А.Бишаева.- [7-еизд.,стер.]- Москва: Издательский дом Академия, 2020.-320с.- ISBN 978-5-4468-9406-2
6. Журин А. В. Волейбол. Техника игры : учебное пособие для СПО / А. В. Журин. — Санкт-Петербург : Лань, 2021. — 56 с. — ISBN 978-5-8114-5849-3.
7. Зобкова Е. А. Основы спортивной тренировки : учебное пособие для СПО / Е. А. Зобкова. — Санкт-Петербург : Лань, 2021. — 44 с. — ISBN 978-5-8114-7549-0
8. Орлова Л. Т. Настольный теннис : учебное пособие для СПО / Л. Т. Орлова, А. Ю. Марков. — 2-е изд., стер. — Санкт-Петербург : Лань, 2021. — 40 с. — ISBN 978-5-8114-7886-6.
9. Орлова Л. Т. Настольный теннис : учебное пособие для СПО / Л. Т. Орлова, А. Ю. Марков. — Санкт-Петербург : Лань, 2020. — 40 с. — ISBN 978-5-8114-6670-2.
10. Садовникова Л. А. Физическая культура для студентов, занимающихся в специальной медицинской группе : учебное пособие для СПО / Л. А. Садовникова. — 2-е изд., стер. — Санкт-Петербург : Лань, 2021. — 60 с. — ISBN 978-5-8114-7201-7
11. Физическая культура: учебник для среднего профессионального образования / Н.В. Решетников, Ю.Л. Кислицын. – Москва: Издательский центр «Академия», 2018. – 176 с.- ISBN 978-5-4468-7250-3
12. Физическая культура: М.Я. Виленский, А.Г. Горшков. – 3-е изд., стер. – Москва: КНОРУС, 2020. – 214 с. – (Среднее профессиональное образование) – ISBN: 978-5-406-07424-4

### 3.2.2. Основные электронные издания

1. Агеева Г. Ф. Плавание : учебное пособие для СПО / Г. Ф. Агеева, В. И. Величко, И. В. Тихонова. — 2-е изд., стер. — Санкт-Петербург : Лань, 2022. — 64 с. — ISBN 978-5-8114-9471-2. — Текст : электронный // Лань : электронно-библиотечная система. — URL: <https://e.lanbook.com/book/195475> (дата обращения: 13.01.2022). — Режим доступа: для авториз. пользователей.
2. Агеева Г. Ф. Теория и методика физической культуры и спорта : учебное пособие для СПО / Г. Ф. Агеева, Е. Н. Карпенкова. — Санкт-Петербург : Лань, 2021. — 68 с. — ISBN 978-5-8114-7558-2. — Текст : электронный // Лань : электронно-библиотечная система. — URL: <https://e.lanbook.com/book/174984> (дата обращения: 13.01.2022). — Режим доступа: для авториз. пользователей
3. Алёшин, В. В. Физическая подготовка студента : учебное пособие / В. В. Алёшин, С. Ю. Татарова, В. Б. Татаров. — М. : Научный консультант, 2018. — 98 с. — ISBN 978-5-6040844-8-9. — Текст : электронный // Электронно-библиотечная система IPR BOOKS : [сайт]. — URL: <http://www.iprbookshop.ru/80802.html>1. Российское образование. Федеральный портал. [Электронный ресурс]. Режим доступа: <http://www.edu.ru>
4. Аллянов, Ю. Н. Физическая культура: учебник для среднего профессионального образования / Ю. Н. Аллянов, И. А. Письменский. — 3-е изд., испр. — Москва:

Издательство Юрайт, 2021. — 493 с. — (Профессиональное образование). — ISBN 978-5-534-02309-1. — Текст: электронный // ЭБС Юрайт [сайт]. — URL: <https://urait.ru/bcode/471143>

5. Безбородов А. А. Практические занятия по волейболу : учебное пособие для спо / А. А. Безбородов. — Санкт-Петербург : Лань, 2022. — 92 с. — ISBN 978-5-8114-8344-0. — Текст : электронный // Лань : электронно-библиотечная система. — URL: <https://e.lanbook.com/book/193301> (дата обращения: 13.01.2022). — Режим доступа: для авториз. пользователей.

6. Журин А. В. Волейбол. Техника игры : учебное пособие для спо / А. В. Журин. — Санкт-Петербург : Лань, 2021. — 56 с. — ISBN 978-5-8114-5849-3. — Текст : электронный // Лань : электронно-библиотечная система. — URL: <https://e.lanbook.com/book/156624> (дата обращения: 13.01.2022). — Режим доступа: для авториз. пользователей

7. Зобкова Е. А. Основы спортивной тренировки : учебное пособие для спо / Е. А. Зобкова. — Санкт-Петербург : Лань, 2021. — 44 с. — ISBN 978-5-8114-7549-0. — Текст : электронный // Лань : электронно-библиотечная система. — URL: <https://e.lanbook.com/book/174986> (дата обращения: 13.01.2022). — Режим доступа: для авториз. Пользователей

8. Калуп С. С. Основы врачебного контроля, лечебной физической культуры и массажа. Массаж : учебное пособие для спо / С. С. Калуп. — 2-е изд., стер. — Санкт-Петербург : Лань, 2022. — 56 с. — ISBN 978-5-8114-9320-3. — Текст : электронный // Лань : электронно-библиотечная система. — URL: <https://e.lanbook.com/book/189469> (дата обращения: 13.01.2022). — Режим доступа: для авториз. пользователей

9. Конеева Е.В. Физическая культура: учебное пособие для среднего профессионального образования / Е. В. Конеева [и др.]; под редакцией Е. В. Конеевой. — 2-е изд., перераб. и доп. — Москва: Издательство Юрайт, 2021. — 599 с. — (Профессиональное образование). — ISBN 978-5-534-13554-1. — Текст: электронный // ЭБС Юрайт [сайт]. — URL: <https://urait.ru/bcode/475342>

10. Муллер А.Б. Физическая культура: учебник и практикум для среднего профессионального образования / А. Б. Муллер [и др.]. — Москва: Издательство Юрайт, 2021. — 424 с. — (Профессиональное образование). — ISBN 978-5-534-02612-2. — Текст: электронный // ЭБС Юрайт [сайт]. — URL: <https://urait.ru/bcode/469681>

11. Орлова Л. Т. Настольный теннис : учебное пособие для спо / Л. Т. Орлова, А. Ю. Марков. — 2-е изд., стер. — Санкт-Петербург : Лань, 2021. — 40 с. — ISBN 978-5-8114-7886-6. — Текст : электронный // Лань : электронно-библиотечная система. — URL: <https://e.lanbook.com/book/166937> (дата обращения: 13.01.2022). — Режим доступа: для авториз. Пользователей

12. Тихонова И. В. Лыжный спорт. Методика обучения основам горнолыжной техники : учебное пособие для спо / И. В. Тихонова, В. И. Величко. — Санкт-Петербург : Лань, 2021. — 36 с. — ISBN 978-5-8114-7547-6. — Текст : электронный // Лань : электронно-библиотечная система. — URL: <https://e.lanbook.com/book/174988> (дата обращения: 13.01.2022). — Режим доступа: для авториз. пользователей

13. Тихонова И. В. Лыжный спорт. Методика обучения основам горнолыжной техники : учебное пособие для спо / И. В. Тихонова, В. И. Величко. — Санкт-Петербург : Лань, 2021. — 36 с. — ISBN 978-5-8114-7547-6.

14. Садовникова Л. А. Физическая культура для студентов, занимающихся в специальной медицинской группе : учебное пособие для спо / Л. А. Садовникова. — 2-е изд., стер. — Санкт-Петербург : Лань, 2021. — 60 с. — ISBN 978-5-8114-7201-7. — Текст : электронный // Лань : электронно-библиотечная система. — URL:

<https://e.lanbook.com/book/156380> (дата обращения: 13.01.2022). — Режим доступа: для авториз. пользователей.

15. Ягодин, В. В. Физическая культура: основы спортивной этики: учебное пособие для среднего профессионального образования / В. В. Ягодин. — Москва: Издательство Юрайт, 2021. — 113 с. — (Профессиональное образование). — ISBN 978-5-534-10349-6. — Текст: электронный // ЭБС Юрайт [сайт]. — URL: <https://urait.ru/bcode/475602>

### 3.2.3. Дополнительные источники

1. Журнал «Теория и практика физической культуры»: сайт [teoriya.ru](http://teoriya.ru) / [Электронный ресурс]. URL: <http://www.teoriya.ru/>

2. Центральная отраслевая библиотека по физической культуре и спорту: [Электронный ресурс]. URL: <http://lib.sportedu.ru/>

## 4. КОНТРОЛЬ И ОЦЕНКА РЕЗУЛЬТАТОВ ОСВОЕНИЯ УЧЕБНОЙ ДИСЦИПЛИНЫ

Результаты обучения <sup>63</sup>	Критерии оценки	Методы оценки
<i>знания:</i> - основ здорового образа жизни; - роли физической культуры в общекультурном, профессиональном и социальном развитии человека; - влияние оздоровительных систем физического воспитания на укрепление здоровья, профилактику профессиональных заболеваний и вредных привычек, увеличение продолжительности жизни; - способы контроля и оценки индивидуального физического развития и физической подготовленности; - правила и способы планирования системы индивидуальных занятий физическими упражнениями различной направленности	- свободное ориентирование в основных понятиях физических качеств и физической подготовки (сила, быстрота, выносливость, координация, гибкость); - правильность выполнения физических упражнений, четкость, быстрота - логичное обоснование роли физической культуры для формирования личности профессионала, профилактики профзаболеваний - применение правил оздоровительных систем физического воспитания для укрепления здоровья	Экспертное наблюдение и регулярная оценка знаний студентов в ходе проведения: методико-практических и учебно-тренировочных занятий; занятий в секциях по видам спорта, группах ОФП; индивидуальной физкультурно-спортивной деятельности студента. Тестирование

<sup>63</sup> В ходе оценивания могут быть учтены личностные результаты



<p><i>умения</i></p> <ul style="list-style-type: none"> <li>– использование разнообразных форм и видов физической деятельности для организации здорового образа жизни, активного отдыха и досуга;</li> <li>– владение современными технологиями укрепления и сохранения здоровья, поддержания работоспособности, профилактики предупреждения заболеваний, связанных с учебной и производственной деятельностью;</li> <li>– владение основными способами самоконтроля индивидуальных показателей здоровья, умственной и физической работоспособности, физического развития и физических качеств;</li> <li>– владение физическими упражнениями разной функциональной направленности, использование их в режиме учебной и производственной деятельности с целью профилактики переутомления и сохранения высокой работоспособности;</li> <li>- проводить самоконтроль при занятиях физическими упражнениями;</li> <li>– владение техническими приемами и двигательными действиями базовых видов спорта, активное применение их в игровой и соревновательной деятельности, готовность к выполнению нормативов Всероссийского физкультурно-спортивного комплекса «Готов к труду и обороне» (ГТО).</li> </ul>	<ul style="list-style-type: none"> <li>- выполнение контрольных нормативов, предусмотренных государственным стандартом при соответствующей тренировке, с учетом состояния здоровья и функциональных возможностей своего организма;</li> <li>- демонстрация приверженности к здоровому образу жизни;</li> <li>- <i>применение рациональных приемов двигательных функций в профессиональной деятельности;</i></li> </ul>	<p>Оценка уровня физической подготовленности обучающихся, используя соответствующую задачу контроля систему нормативов и методик контроля;</p> <ul style="list-style-type: none"> <li>- оценка техники выполнения двигательных действий (проводится в ходе занятий):</li> <li>- выполнение нормативов общей физической подготовки</li> </ul>
--	--	--

**Министерство здравоохранения Российской Федерации**  
федеральное государственное бюджетное образовательное учреждение высшего  
образования  
**«Первый Санкт-Петербургский государственный медицинский университет имени  
академика И.П. Павлова»**  
(ФГБОУ ВО ПСПбГМУ им. И.П. Павлова Минздрава России)

«Одобрено»  
Методическим Советом  
МУ ИСО  
« 30 » 08 2023 г.  
протокол № 1

«Утверждаю»  
Директор института сестринского  
образования  
Профессор И.П. Миннуллин  
« 30 » 08 2023 г.

Вводится в действие с «01» сентября 2023 г.



**РАБОЧАЯ ПРОГРАММА ДИСЦИПЛИНЫ**

Название дисциплины: **СГ.05 ОСНОВЫ БЕРЕЖЛИВОГО ПРОИЗВОДСТВА**

Для студентов обучающихся  
по:  
Специальности среднего  
профессионального  
образования

31.02.01 – «Лечебное дело»

Форма обучения

очная

Санкт-Петербург

2023 г.

## ***СОДЕРЖАНИЕ***

- 1. ОБЩАЯ ХАРАКТЕРИСТИКА РАБОЧЕЙ ПРОГРАММЫ  
УЧЕБНОЙ ДИСЦИПЛИНЫ**
- 2. СТРУКТУРА И СОДЕРЖАНИЕ УЧЕБНОЙ  
ДИСЦИПЛИНЫ**
- 3. УСЛОВИЯ РЕАЛИЗАЦИИ УЧЕБНОЙ ДИСЦИПЛИНЫ**
- 4. КОНТРОЛЬ И ОЦЕНКА РЕЗУЛЬТАТОВ ОСВОЕНИЯ  
УЧЕБНОЙ ДИСЦИПЛИНЫ**

## 1. ОБЩАЯ ХАРАКТЕРИСТИКА РАБОЧЕЙ ПРОГРАММЫ УЧЕБНОЙ ДИСЦИПЛИНЫ «ОСНОВЫ БЕРЕЖЛИВОГО ПРОИЗВОДСТВА»

### 1.1. Место дисциплины в структуре основной образовательной программы:

Учебная дисциплина «Основы бережливого производства» является обязательной частью социально-гуманитарного цикла основной образовательной программы в соответствии с ФГОС СПО по специальности 31.02.01 – «Лечебное дело».

Особое значение дисциплина имеет при формировании и развитии ОК 01, ОК 02, ОК 03, ОК 04

### 1.2. Цель и планируемые результаты освоения дисциплины:

В рамках программы учебной дисциплины обучающимися осваиваются умения и знания

Код <sup>64</sup> ПК, ОК, ЛР	Умения	Знания
ОК 01, ОК 02, ОК 03, ОК 04,  ПК 1.1, 2.1., 2.2., 3.3.  ЛР 2, ЛР 3, ЛР 4, ЛР 7, ЛР 13, ЛР 15	<ul style="list-style-type: none"> <li>- проводить мероприятия по реализации проектов по бережливому производству;</li> <li>- применять принципы и инструменты бережливого производства в медицинских организациях;</li> <li>- выявлять потери в потоке создания ценности в медицинской организации и предлагать пути их решения;</li> <li>- налаживать эффективные отношения в трудовом коллективе и решать возникающие конфликты в медицинской организации.</li> </ul>	<ul style="list-style-type: none"> <li>- систему организации оказания медицинской помощи населению;</li> <li>- права и обязанности работников в сфере профессиональной деятельности;</li> <li>- права и свободы человека и гражданина, механизмы их реализации</li> <li>- основы и принципы системы бережливого производства;</li> <li>- базовые инструменты бережливого производства;</li> <li>- основные виды потерь, способы их выявления и устранения;</li> <li>- основы корпоративной культуры и профессиональной этики в медицинской организации;</li> <li>- основы проектной деятельности</li> </ul>

<sup>64</sup> Можно привести коды личностных результатов реализации программы воспитания с учетом особенностей профессии/специальности в соответствии с Приложением 3 ПООП.

## 2. СТРУКТУРА И СОДЕРЖАНИЕ УЧЕБНОЙ ДИСЦИПЛИНЫ

### 2.1. Объем учебной дисциплины и виды учебной работы

Вид учебной работы	Объем в часах
Объем образовательной программы учебной дисциплины	32
в т. ч.:	
теоретическое обучение	18
практические занятия	12
<i>Самостоятельная работа</i>	-
Промежуточная аттестация (зачет)	2

## 2.2. Тематический план и содержание учебной дисциплины

Наименование разделов и тем	Содержание учебного материала и формы организации деятельности обучающихся	Объем в часах	Коды компетенций и личностных результатов <sup>65</sup> , формированию которых способствует элемент программы
1	2	3	4
<b>Тема 1. Организационные основы здравоохранения</b>	<b>Содержание учебного материала</b>	<b>2</b>	ОК 01, ОК 02, ОК 03, ОК 04, ПК 1.1, 2.1., 2.2., 3.3. ЛР 2, ЛР 3, ЛР 4, ЛР 7, ЛР 13, ЛР 15
	1.Номенклатура учреждений здравоохранения. 2.Структура и задачи основных медицинских организаций. 3.Основные виды деятельности лечебно-профилактических учреждений. 4.Формы преемственности и взаимосвязи между учреждениями лечебно-профилактической помощи.	2	
<b>Тема 2. Правовые аспекты охраны здоровья населения</b>	<b>Содержание учебного материала</b>	<b>2</b>	ОК 01, ОК 02, ОК 03, ОК 04, ПК 1.1, 2.1., 2.2., 3.3. ЛР 2, ЛР 3, ЛР 4, ЛР 7, ЛР 13, ЛР 15
	1.Права пациентов и основные юридические механизмы их обеспечения в современном здравоохранении. 2.Этический кодекс медицинской сестры.	2	
<b>Тема 3. Теоретические основы бережливого производства</b>	<b>Содержание учебного материала</b>	<b>2</b>	ОК 01, ОК 02, ОК 03, ОК 04,
	1.История становления концепции бережливого производства 2.Бережливое производство, понятие, задачи.	2	

<sup>65</sup> В соответствии с Приложением 3 ПООП.

	3.Идеология бережливого производства в медицинской организации 4.Специфика применения методов бережливого производства в медицинской организации. 5.Отечественные проекты «Бережливое здравоохранение».		ПК 1.1, 2.1., 2.2., 3.3. ЛР 2, ЛР 3, ЛР 4, ЛР 7, ЛР 13, ЛР 15
<b>Тема 4.</b> <b>Стратегии и инструменты бережливого производства для выявления проблем и их причин</b>	<b>Содержание учебного материала</b>	<b>6</b>	
	1.Инструменты бережливого производства (хронометраж, карта рабочего времени, выявление узкого места, картирование потока создания ценности, пять «почему?», время такта, балансировка нагрузки, принцип нулевой ошибки, использование 5С и др.) 2. Структурирование и оценка потерь. 3. Поиск и предварительный анализ потерь и их причин.	4	ОК 01, ОК 02, ОК 03, ОК 04, ПК 1.1, 2.1., 2.2., 3.3. ЛР 2, ЛР 3, ЛР 4, ЛР 7, ЛР 13, ЛР 15
	<b>В том числе практических и лабораторных занятий</b>	4	
	<b>Практическое занятие № 1</b> Картирование потока создания ценности – описание процесса создания ценности на конкретных рабочих местах в рамках медицинской организации, выявление проблем существующего потока (например, описать и проанализировать основные аспекты взаимодействия пациента, врача и медицинской сестры при работе на приеме и на дому).	2	
<b>Тема 5.</b> <b>Реализация концепции бережливого производства в здравоохранении</b>	<b>Содержание учебного материала</b>	<b>10</b>	
	1.Алгоритм внедрения бережливого производства, этапы: планирование, внедрение, развертывание, интеграция, совершенствование.	2	ОК 01, ОК 02, ОК 03, ОК 04, ПК 1.1, 2.1., 2.2., 3.3. ЛР 2, ЛР 3, ЛР 4, ЛР 7, ЛР 13, ЛР 15
	<b>В том числе практических и лабораторных занятий</b>	8	
	<b>Практические занятия № 2, 3</b> Организация работы отделений медицинской организации с исполь-	4	ОК 01, ОК 02, ОК 03, ОК 04,

	зованием инструментов бережливого производства (например, регистратура, приемное отделение, отделение (кабинет) медицинской профилактики)		ПК 1.1, 2.1., 2.2., 3.3. ЛР 2, ЛР 3, ЛР 4, ЛР 7, ЛР 13, ЛР 15
	<b>Практические занятия № 4, 5</b> Организация рабочего места и рабочего пространства медицинской сестры с использованием инструментов бережливого производства. Применение инструмента 5С.	4	ОК 01, ОК 02, ОК 03, ОК 04, ПК 1.1, 2.1., 2.2., 3.3. ЛР 2, ЛР 3, ЛР 4, ЛР 7, ЛР 13, ЛР 15
<b>Тема 6.</b> <b>Стратегия клиентоориентированности в медицинской организации</b>	<b>Содержание учебного материала</b>	<b>2</b>	
	1. Организация проведения и анализ социологических исследований как инструмента мониторинга качества процессов. 2. Мотивационная основа клиентоориентированности персонала. 3. Социальный аспект клиентоориентированности. 4. Управление конфликтами в медицинской организации. 5. Инструменты выявления возможных мест возникновения конфликтов.	2	ОК 01, ОК 02, ОК 03, ОК 04, ПК 1.1, 2.1., 2.2., 3.3. ЛР 2, ЛР 3, ЛР 4, ЛР 7, ЛР 13, ЛР 15
<b>Тема 7.</b> <b>Стандартизация и непрерывное совершенствование</b>	<b>Содержание учебного материала</b>	<b>4</b>	
	1. Понятие стандарта. 2. Функциональное предназначение стандарта. 3. Специфика разработки стандартов оказания медицинских услуг. 4. Совершенствование форм разделения и кОПОПерации труда. 5. Совершенствование организации и обслуживания рабочих мест	2	ОК 01, ОК 02, ОК 03, ОК 04, ПК 1.1, 2.1., 2.2., 3.3. ЛР 2, ЛР 3, ЛР 4, ЛР 7, ЛР 13, ЛР 15
	<b>В том числе практических и лабораторных занятий</b>	4	
	<b>Практические занятия № 6</b> Стандартизирование работы на примере действий медицинской сест-	2	ОК 01, ОК 02, ОК 03, ОК 04,



	ры отделения медицинской организации: создание стандартной 192перационной карты (СОК) (прививочного кабинета, постовой медсестры, процедурной медсестры и др.)		ПК 1.1, 2.1., 2.2., 3.3. ЛР 2, ЛР 3, ЛР 4, ЛР 7, ЛР 13, ЛР 15
<b>Тема 8. Формирование корпоративной культуры бережливого производства</b>	<b>Содержание учебного материала</b>	<b>2</b>	
	1.Корпоративная культура: понятие, виды. 2.Понятие «миссия медицинской организации». 3.Структура и содержание корпоративной культуры. 4.Формирование и развитие корпоративной культуры медицинской организации	2	ОК 01, ОК 02, ОК 03, ОК 04, ПК 1.1, 2.1., 2.2., 3.3. ЛР 2, ЛР 3, ЛР 4, ЛР 7, ЛР 13, ЛР 15
<b>Тема 9. Итоговое занятие</b>	<b>Промежуточная аттестация (зачет)</b>	<b>2</b>	
<b>Всего:</b>		<b>32/12</b>	

### 3. УСЛОВИЯ РЕАЛИЗАЦИИ УЧЕБНОЙ ДИСЦИПЛИНЫ

3.1. Для реализации программы учебной дисциплины должны быть предусмотрены следующие специальные помещения:

Кабинет «Социально-гуманитарные дисциплины», оснащенный оборудованием:  
рабочее место преподавателя

посадочные места по количеству обучающихся

доска классная

стенд информационный

учебно-наглядные пособия;

техническими средствами обучения:

компьютерная техника с лицензионным программным обеспечением и возможностью подключения к информационно-телекоммуникационной сети «Интернет».

мультимедийная установка или иное оборудование аудиовизуализации.

#### 3.2. Информационное обеспечение реализации программы

Для реализации программы библиотечный фонд образовательной организации должен иметь печатные и/или электронные образовательные и информационные ресурсы для использования в образовательном процессе. При формировании библиотечного фонда образовательной организацией выбирается не менее одного издания из перечисленных ниже печатных изданий и (или) электронных изданий в качестве основного, при этом список может быть дополнен новыми изданиями.

##### 3.2.1. Основные печатные издания

1. Антоновец В.А. Инновационный менеджмент : учебник и практикум для среднего профессионального образования / В. А. Антонец [и др.] ; под редакцией В. А. Антонца, Б. И. Бедного. — 2-е изд., испр. и доп. — Москва : Издательство Юрайт, 2021. — 303 с.

2. Медик В.А. Общественное здоровье и здравоохранение : учебник / В.А. Медик. - 3-е изд., испр. и доп. - Москва : ГЭОТАР-Медиа, 2021 - 672 с. – 978-5-9704-5737-5.

3. Сергеев Ю.Д. Правовое обеспечение профессиональной деятельности : учебник / Ю. Д. Сергеев [и др.]. - Москва : ГЭОТАР-Медиа, 2021. - 192 с. - ISBN 978-5-9704-5918-8

4. Столяров, С. А. Менеджмент в здравоохранении : учебник для вузов / С. А. Столяров. — 2-е изд., испр. и доп. — Москва : Издательство Юрайт, 2019. — 764 с. — ISBN 978-5-534-10638-1

##### 3.2.2. Основные электронные издания

1. Зуева В. А., Зымбрян Э. Ш. и др. Организационно-аналитическая деятельность. Сборник лекций : учебное пособие для спо / В. А. Зуева, Э. Ш. Зымбрян, Е. Б. Стародумова, Е. И. Алленова. — 2-е изд., стер. — Санкт-Петербург : Лань, 2021. — 176 с. — ISBN 978-5-8114-7637-4. — Текст : электронный // Лань : электронно-библиотечная система. — URL: <https://e.lanbook.com/book/163395> (дата обращения: 14.01.2022). — Режим доступа: для авториз. пользователей

2. Инновационный менеджмент : учебник и практикум для академического бакалавриата / В. А. Антонец [и др.] ; под редакцией В. А. Антонца, Б. И. Бедного. — 2-е

изд., испр. и доп. — Москва : Издательство Юрайт, 2019. — 303 с. — (Университеты России). — ISBN 978-5-534-00934-7. — Текст : электронный // Образовательная платформа Юрайт [сайт]. — URL: <https://urait.ru/bcode/433773> (дата обращения: 12.01.2022).

3. Солодовников Ю. Л. Экономика и управление в здравоохранении : учебное пособие для спо / Ю. Л. Солодовников. — 6-е изд., стер. — Санкт-Петербург : Лань, 2021. — 312 с. — ISBN 978-5-8114-7205-5. — Текст : электронный // Лань : электронно-библиотечная система. — URL: <https://e.lanbook.com/book/156384> (дата обращения: 14.01.2022). — Режим доступа: для авториз. пользователей

4. Столяров, С. А. Менеджмент в здравоохранении : учебник для вузов / С. А. Столяров. — 2-е изд., испр. и доп. — Москва : Издательство Юрайт, 2019. — 764 с. — (Специалист). — ISBN 978-5-534-10638-1. — Текст : электронный // Образовательная платформа Юрайт [сайт]. — URL: <https://urait.ru/bcode/430971> (дата обращения: 12.01.2022).

### **3.2.3. Дополнительные источники**

1. Арженцов В.Ф. Применение принципов бережливого производства в медицине / В. Ф. Арженцов // Управление качеством в здравоохранении. -2018. -№ 1. -С. 14-18

2. Вейдер, М.Т. Инструменты бережливого производства II. Карманное руководство по практике применения Lean. / М.Т. Вейдер. – Москва : Альпина Паблишер, 2019. – 160 с. Текст : непосредственный.

3. Вумек, Д.П. Бережливое производство. Как избавиться от потерь и добиться процветания вашей компании / Д.П. Вумек, Д.Т. Джонс; пер. с англ. С. Турко. – Москва : Альпина Паблишер, 2021. – 472 с. –. ISBN 978-5-9614-6829-8

4. ГОСТ Р 56020-2014 Национальный стандарт Российской Федерации. Бережливое производство. Основные положения и словарь.(утвержден и введен в действие Приказом Росстандарта от 12.05.2014 № 431-ст).

5. ГОСТ Р 56407-2015 Национальный стандарт Российской Федерации. Бережливое производство. Основные методы и инструменты (утвержден и введен в действие Приказом Росстандарта от 27.05.2015 № 448-ст).

6. ГОСТ Р 56906-2016 Национальный стандарт Российской Федерации. Бережливое производство. Организация рабочего пространства. (5S) (утвержден и введен в действие Приказом Росстандарта от 31.03.2016 № 231-ст).

7. ГОСТ Р 56908-2016 Национальный стандарт Российской Федерации. Бережливое производство. Стандартизация работы. (утвержден и введен в действие Приказом Росстандарта от 31.03.2016 № 231-ст).

8. Новая модель медицинской организации, оказывающей первичную медико-санитарную помощь//Методические рекомендации МЗ РФ – Москва. – 2019

9. Организация процесса диспансеризации на принципах бережливого производства//Методические рекомендации МЗРФ – 2017

10. Применение методов бережливого производства в медицинских организациях. Открытие проектов по улучшениям.//Методические рекомендации МЗРФ. – Москва. – 2017

11. Учись видеть бизнес-процессы. Практика построения карт потоков создания ценности / Ротер М., Шук Д., Пер.Муравьевой Г., - 5-е изд. - М.:Альпина Пабл., 2017. - 136 с.: 84x108 1/16 (Переплёт) ISBN 978-5-9614-6145-9 - URL: <http://znanium.com/catalog/product/926117>
12. Интернет ресурс. Справочная система «Консультант-плюс [Электронный ресурс]. – URL <http://www.cons-plus.ru>.
13. Интернет ресурс. Справочная система «Гарант». URL <http://www.garant.ru>.
14. Бережливое производство. Канбан. [Электронный ресурс]. URL: <http://ru.wikipedia.org/wiki/>.
15. Система «5С» на производстве: описание, особенности, принципы и отзывы // FB.ru [Электронный ресурс]. – URL: <http://fb.ru/article/302971/sistema-s-na-proizvodstve-opisanie-osobennosti-printsipy-i-otzyivy>
16. Словарь бережливого производства [Электронный ресурс]. URL: <http://be-mag.ru/lean/>
17. Философия бережливого производства. [Электронный ресурс]. URL: <http://ctrgroup.com.ua/concept/detail.php?ID=33>

#### 4. КОНТРОЛЬ И ОЦЕНКА РЕЗУЛЬТАТОВ ОСВОЕНИЯ УЧЕБНОЙ ДИСЦИПЛИНЫ

Результаты обучения <sup>66</sup>	Критерии оценки	Методы оценки
<p><i>знания:</i></p> <ul style="list-style-type: none"> <li>- систему организации оказания медицинской помощи населению;</li> <li>- права и обязанности работников в сфере профессиональной деятельности;</li> <li>- права и свободы человека и гражданина, механизмы их реализации</li> <li>- основы и принципы системы бережливого производства;</li> <li>- базовые инструменты бережливого производства;</li> <li>- основные виды потерь, способы их выявления и устранения;</li> <li>- основы корпоративной культуры и профессиональной этики в медицинской организации</li> </ul>	<ul style="list-style-type: none"> <li>- свободная ориентация в системе организации медицинской помощи населению;</li> <li>- четкое представление прав и обязанностей медицинских работников, прав пациентов в соответствии с функциональными обязанностями и этическим кодексом медицинской сестры;</li> <li>- знание базы по бережливому производству в соответствии с методическими рекомендациями Министерства здравоохранения по внедрению «бережливых технологий»;</li> <li>- изложение принципов корпоративной культуры и</li> </ul>	<p>Тестовый контроль</p> <p>Экспертная оценка правильности выполнения заданий по работе с информацией, документами</p> <p>Экспертная оценка решения ситуационных задач.</p> <p>Зачет</p>

<sup>66</sup> В ходе оценивания могут быть учтены личностные результаты

	<p>профессиональной этики в соответствии с этическим кодексом медицинской сестры</p>	
<p><i>Умения</i></p> <ul style="list-style-type: none"> <li>- проводить мероприятия по реализации проектов по бережливому производству;</li> <li>- применять принципы и инструменты бережливого производства в медицинских организациях;</li> <li>- выявлять потери в потоке создания ценности в медицинской организации и предлагать пути их решения;</li> <li>- налаживать эффективные отношения в трудовом коллективе и решать возникающие конфликты в медицинской организации.</li> </ul>	<ul style="list-style-type: none"> <li>- применение принципов и инструментов бережливого производства при решении профессиональных задач в соответствии с методическими рекомендациями Министерства здравоохранения по внедрению «бережливых технологий»</li> <li>- применение принципов профессиональной этики в соответствии с этическим кодексом медицинской сестры</li> </ul>	<p>Экспертная оценка выполнения практических заданий, выполнения условий учебных ролевых игр</p> <p>Зачет</p>

**Министерство здравоохранения Российской Федерации**  
федеральное государственное бюджетное образовательное учреждение высшего  
образования  
**«Первый Санкт-Петербургский государственный медицинский университет имени  
академика И.П. Павлова»**  
(ФГБОУ ВО ПСПбГМУ им. И.П. Павлова Минздрава России)

«Одобрено»  
Методическим Советом  
МУ ИСО  
« 30 » 08 2023 г.  
протокол № 1

«Утверждаю»  
Директор института сестринского  
образования  
Профессор И.П. Миннуллин  
« 30 » 08 2023 г.

Вводится в действие с «01» сентября 2023 г.



**РАБОЧАЯ ПРОГРАММА ДИСЦИПЛИНЫ**

Название дисциплины: **СГ.06 - ОСНОВЫ ФИНАНСОВОЙ ГРАМОТНОСТИ**

Для студентов обучающихся  
по:  
Специальности среднего  
профессионального  
образования

31.02.01 – «Лечебное дело»

Форма обучения

очная

Санкт-Петербург

2023 г.

## ***СОДЕРЖАНИЕ***

- 1. ОБЩАЯ ХАРАКТЕРИСТИКА РАБОЧЕЙ ПРОГРАММЫ  
УЧЕБНОЙ ДИСЦИПЛИНЫ**
- 2. СТРУКТУРА И СОДЕРЖАНИЕ УЧЕБНОЙ  
ДИСЦИПЛИНЫ**
- 3. УСЛОВИЯ РЕАЛИЗАЦИИ УЧЕБНОЙ ДИСЦИПЛИНЫ**
- 4. КОНТРОЛЬ И ОЦЕНКА РЕЗУЛЬТАТОВ ОСВОЕНИЯ  
УЧЕБНОЙ ДИСЦИПЛИНЫ**

# 1. ОБЩАЯ ХАРАКТЕРИСТИКА РАБОЧЕЙ ПРОГРАММЫ УЧЕБНОЙ ДИСЦИПЛИНЫ «ОСНОВЫ ФИНАНСОВОЙ ГРАМОТНОСТИ»

## 1.1. Место дисциплины в структуре основной образовательной программы:

Учебная дисциплина «Основы финансовой грамотности» является обязательной частью социально-гуманитарного цикла основной образовательной программы в соответствии с ФГОС СПО по специальности 31.02.01 – «Лечебное дело».

Особое значение дисциплина имеет при формировании и развитии ОК 02, ОК 03, ОК 05, ОК 09

## 1.2. Цель и планируемые результаты освоения дисциплины:

В рамках программы учебной дисциплины обучающимися осваиваются умения и знания

Код <sup>67</sup> ПК, ОК, ЛР	Умения	Знания
ОК 02, ОК 03, ОК 05, ОК 09  ЛР 2, ЛР 3, ЛР 10,	<ul style="list-style-type: none"> <li>- анализировать состояние финансовых рынков, используя различные источники информации;</li> <li>- применять теоретические знания по финансовой грамотности для практической деятельности и повседневной жизни;</li> <li>- сопоставлять свои потребности и возможности, оптимально распределять свои материальные и трудовые ресурсы, составлять семейный бюджет и личный финансовый план;</li> <li>- грамотно применять полученные знания для оценки собственных экономических действий в качестве потребителя, налогоплательщика, страхователя, члена семьи и гражданина;</li> <li>- анализировать и извлекать информацию, касающуюся личных финансов, из источников различного типа и источников, созданных в различных знаковых системах (текст, таблица, график, диаграмма, аудиовизуальный ряд и др.);</li> </ul>	<ul style="list-style-type: none"> <li>- основные понятия финансовой грамотности и основные законодательные акты, регламентирующие ее вопросы;</li> <li>- виды принятия решений в условиях ограниченности ресурсов;</li> <li>- основные виды планирования;</li> <li>- устройство банковской системы, основные виды банков и их операций;</li> <li>- сущность понятий «депозит» и «кредит», их виды и принципы;</li> <li>- схемы кредитования физических лиц;</li> <li>- устройство налоговой системы, виды налогообложения физических лиц;</li> <li>- признаки финансового мошенничества;</li> <li>- основные виды ценных бумаг и их доходность;</li> <li>- формирование инвестиционного портфеля;</li> <li>- классификацию инвестиций, основные разделы бизнес-плана;</li> <li>- виды страхования;</li> </ul>

<sup>67</sup> Можно привести коды личностных результатов реализации программы воспитания с учетом особенностей профессии/специальности в соответствии с Приложением 3 ПООП.



	- оценивать и принимать ответственность за рациональные решения и их возможные последствия для себя, своего окружения и общества в целом	- виды пенсий, способы увеличения пенсий
--	--	--

## 2. СТРУКТУРА И СОДЕРЖАНИЕ УЧЕБНОЙ ДИСЦИПЛИНЫ

### 2.1. Объем учебной дисциплины и виды учебной работы

Вид учебной работы	Объем в часах
<b>Объем образовательной программы учебной дисциплины</b>	<b>32</b>
в т. ч.:	
теоретическое обучение	18
практические занятия	12
<i>Самостоятельная работа</i>	-
Промежуточная аттестация (зачет)	2

## 2.2. Тематический план и содержание учебной дисциплины

Наименование разделов и тем	Содержание учебного материала и формы организации деятельности обучающихся	Объем в часах	Коды компетенций и личностных результатов <sup>68</sup> , формированию которых способствует элемент программы
<b>1</b>	<b>2</b>	<b>3</b>	
<b>Раздел 1. Банковская система России</b>		<b>8</b>	
<b>Тема 1.1. Банк и банковские депозиты</b>	<b>Содержание учебного материала</b>	<b>2</b>	ОК 02, ОК 03, ОК 05, ОК 09 ЛР 2, ЛР 3, ЛР 10
	1.Понятия «сбережения», «инфляция». 2.Индекс потребительских цен как способ измерения инфляции. 3.Депозиты. 4.Номинальная и реальная процентная ставка по депозиту. 5.Управление рисками по депозитам	2	
<b>Тема 1.2. Кредиты</b>	<b>Содержание учебного материала</b>	<b>4</b>	ОК 02, ОК 03, ОК 05, ОК 09 ЛР 2, ЛР 3, ЛР 10
	1.Кредиты, виды банковских кредитов для физических лиц (потребительский, ипотечный). 2.Принципы кредитования, схема погашения кредитов. 3.Типичные ошибки при использовании кредита	2	
	<b>В том числе практических и лабораторных занятий</b>	2	
	<b>Практическое занятие № 1</b> Заключение кредитного договора. Расчет общей стоимости покупки при	2	

<sup>68</sup> В соответствии с Приложением 3 ПООП.

	приобретении ее в кредит. Кейс – «покупка машины»		
<b>Тема 1.3.</b>	<b>Содержание учебного материала</b>	<b>2</b>	
<b>Расчетно-кассовые операции</b>	1.Хранение, обмен и перевод денег – банковские операции для физических лиц. 2.Виды платежных средств 3.Чеки, банковские карты (дебетовые, кредитные). 4.Электронные деньги	2	ОК 02, ОК 03, ОК 05, ОК 09 ЛР 2, ЛР 3, ЛР 10
<b>Раздел 2. Фондовый рынок</b>		<b>4</b>	
<b>Тема 2.1.</b>	<b>Содержание учебного материала</b>	<b>4</b>	
<b>Фондовый рынок и его инструменты</b>	1.Инвестиции, способы инвестирования, доступные физическим лицам. 2.Сроки и доходность инвестиций. 3.Инфляция. 4.Ценные бумаги (акции, облигации, векселя) и их доходность. 5.Валютная и фондовая биржи	2	ОК 02, ОК 03, ОК 05, ОК 09 ЛР 2, ЛР 3, ЛР 10
	<b>В том числе практических и лабораторных занятий</b>	2	
	<b>Практическое занятие № 2</b> Формирование навыков анализа информации о способах инвестирования денежных средств. Кейс – «Куда вложить деньги?»	2	ОК 02, ОК 03, ОК 05, ОК 09 ЛР 2, ЛР 3, ЛР 10
<b>Раздел 3. Налоговая система в Российской Федерации</b>		<b>4</b>	
<b>Тема 3.1.</b>	<b>Содержание учебного материала</b>	<b>4</b>	
<b>Налоги</b>	1.Налоги, виды налогов. 2.Субъект, предмет и объект налогообложения. 3.Ставка налога, сумма налога. 4.Системы налогообложения. 5.Налоговые льготы, налоговые вычеты. 6.Налоговая декларация	2	ОК 02, ОК 03, ОК 05, ОК 09 ЛР 2, ЛР 3, ЛР 10
	<b>В том числе практических и лабораторных занятий</b>	2	
	<b>Практическое занятие № 3</b>	2	ОК 02, ОК 03,

	Подача налоговой декларации		ОК 05, ОК 09 ЛР 2, ЛР 3, ЛР 10
<b>Раздел 4. Страхование</b>		<b>4</b>	
<b>Тема 4.1. Страховой рынок России</b>	<b>Содержание учебного материала</b>	<b>4</b>	
	1.Страховые услуги, страховые риски. 2.Участники страхового договора. 3.Виды страхования в России. 4.Использование страхования в повседневной жизни	2	ОК 02, ОК 03, ОК 05, ОК 09 ЛР 2, ЛР 3, ЛР 10
	<b>В том числе практических и лабораторных занятий</b>	2	
	<b>Практическое занятие № 4</b> Расчет страхового взноса в зависимости от размера страховой суммы, тарифа, срока страхования. Кейс – «Страхование жизни»	2	ОК 02, ОК 03, ОК 05, ОК 09 ЛР 2, ЛР 3, ЛР 10
<b>Раздел 5. Собственный бизнес</b>		<b>4</b>	
<b>Тема 5.1. Создание собственного бизнеса</b>	<b>Содержание учебного материала</b>	<b>4</b>	
	1.Основные понятия: бизнес, стартап, бизнес-план, бизнес-идея. 2.Планирование рабочего времени, венчурист. 3.Предпринимательство, предприниматель. 4.Банкротство.	2	ОК 02, ОК 03, ОК 05, ОК 09 ЛР 2, ЛР 3, ЛР 10
	<b>В том числе практических и лабораторных занятий</b>	2	
	<b>Практическое занятие № 5</b> Создание собственной компании: шаг за шагом. Написание бизнес-плана	2	ОК 02, ОК 03, ОК 05, ОК 09 ЛР 2, ЛР 3, ЛР 10
<b>Раздел 6. Пенсионная система Российской Федерации</b>		<b>2</b>	
<b>Тема 6.1. Обеспечение старости</b>	<b>Содержание учебного материала</b>	2	
	1.Пенсионный фонд и его функции. 2.Негосударственные пенсионные фонды. 3.Трудовая и социальная пенсии.	2	ОК 02, ОК 03, ОК 05, ОК 09 ЛР 2, ЛР 3, ЛР 10

	4.Обязательное пенсионное страхование. 5.Добровольное пенсионное обеспечение.		
<b>Раздел 7. Финансовое мошенничество</b>		<b>2</b>	
<b>Тема 7.1. Финансовые пирамиды и защита от мошенничества</b>	<b>Содержание учебного материала</b>	<b>2</b>	
	1.Основные виды и признаки финансовых пирамид. 2.Виды финансового мошенничества: в кредитных организациях, в интернете, по телефону, при операциях с наличными. 3.Правила финансовой безопасности	2	ОК 02, ОК 03, ОК 05, ОК 09 ЛР 2, ЛР 3, ЛР 10
<b>Раздел 8. Личное финансовое планирование</b>		<b>2</b>	
<b>Тема 8.1. Домашняя бухгалтерия</b>	<b>Содержание учебного материала</b>	<b>2</b>	
	1.Домохозяйство и бюджет, цели домохозяйства. 2.Бюджет, формирование бюджета. 3.Виды активов и пассивов, доходы и расходы. 4.Реальные и номинальные доходы семьи. 5.SWOT-анализ как один из способов принятия решения.		ОК 02, ОК 03, ОК 05, ОК 09 ЛР 2, ЛР 3, ЛР 10
	<b>В том числе практических и лабораторных занятий</b>	2	
	<b>Практическое занятие № 6</b> Составление личного финансового плана на основе анализа баланса личного (семейного) бюджета.	2	ОК 02, ОК 03, ОК 05, ОК 09 ЛР 2, ЛР 3, ЛР 10
<b>Тема 9. Итоговое занятие</b>	<b>Промежуточная аттестация (зачет)</b>	<b>2</b>	
<b>Всего:</b>		<b>32/12</b>	

### 3. УСЛОВИЯ РЕАЛИЗАЦИИ УЧЕБНОЙ ДИСЦИПЛИНЫ

3.1. Для реализации программы учебной дисциплины должны быть предусмотрены следующие специальные помещения:

Кабинет «Социально-гуманитарные дисциплины», оснащенный оборудованием:  
рабочее место преподавателя

посадочные места по количеству обучающихся

доска классная

стенд информационный

учебно-наглядные пособия;

техническими средствами обучения:

компьютерная техника с лицензионным программным обеспечением и возможностью подключения к информационно-телекоммуникационной сети «Интернет».

мультимедийная установка или иное оборудование аудиовизуализации.

#### 3.2. Информационное обеспечение реализации программы

Для реализации программы библиотечный фонд образовательной организации должен иметь печатные и/или электронные образовательные и информационные ресурсы для использования в образовательном процессе. При формировании библиотечного фонда образовательной организацией выбирается не менее одного издания из перечисленных ниже печатных изданий и (или) электронных изданий в качестве основного, при этом список может быть дополнен новыми изданиями.

##### 3.2.1. Основные печатные издания

1. Сидорова, Е. Ю. Налоги и налогообложение : учебник / Е. Ю. Сидорова, Д. Ю. Бобшко. — Москва : ИНФРА-М, 2021. — 235 с. — (Среднее профессиональное образование). - ISBN 978-5-16-016714-5. - Текст : электронный. - URL: <https://znanium.com/catalog/product/1221162> (дата обращения: 13.01.2022). – Режим доступа: по подписке.

2. Каджаева М.Р. Финансовая грамотность: учебное пособие для студ.учреждений сред.проф.образования/М.Р.Каджиева, С.В.Дубровская, А.Р.Елисеева. – Москва.: Издательский центр «Академия», 2019. – 288 с. ISBN 978-5-4468-7883-3

##### 3.2.2. Основные электронные издания

1. Солодовников Ю. Л. Экономика и управление в здравоохранении : учебное пособие для спо / Ю. Л. Солодовников. — 6-е изд., стер. — Санкт-Петербург : Лань, 2021. — 312 с. — ISBN 978-5-8114-7205-5. — Текст : электронный // Лань : электронно-библиотечная система. — URL: <https://e.lanbook.com/book/156384> (дата обращения: 14.01.2022). — Режим доступа: для авториз. пользователей

2. Финансы, денежное обращение и кредит : учебник и практикум для среднего профессионального образования / Д. В. Бураков [и др.] ; под редакцией Д. В. Буракова. — 2-е изд., перераб. и доп. — Москва : Издательство Юрайт, 2019. — 366 с. — (Профессиональное образование). — ISBN 978-5-534-10231-4. — Текст : электронный // Образовательная платформа Юрайт [сайт]. — URL: <https://urait.ru/bcode/429626>

3. Фрицлер, А. В. Основы финансовой грамотности : учебное пособие для среднего профессионального образования / А. В. Фрицлер, Е. А. Тарханова. — Москва : Издатель-

ство Юрайт, 2021. — 154 с. — (Профессиональное образование). — ISBN 978-5-534-13794-1. — Текст : электронный // Образовательная платформа Юрайт [сайт]. — URL: <https://urait.ru/bcode/466897>

### 3.2.3. Дополнительные источники

1. Всё о будущей пенсии для учёбы и жизни [Электронный ресурс]. URL: [http://www.pfrf.ru/files/id/press\\_center/pr/uchebnik/SchoolBook\\_\\_2018\\_1.pdf](http://www.pfrf.ru/files/id/press_center/pr/uchebnik/SchoolBook__2018_1.pdf)
2. Рекомендации по заполнению справок о доходах, расходах, об имуществе и обязательствах имущественного характера, представляемых в Банк России [Электронный ресурс]. URL: <http://www.cbr.ru/statichhtml/file/25510/mintrud.pdf>
3. Романова И.Б., Айнуллова Д.Г. Налоги и налогообложение: теория и практика [Электронный ресурс]. URL: <http://window.edu.ru/resource/473/74473/files/ulstu2011-28.pdf>
4. Банковские услуги и отношения людей с банками: курс лекций [Электронный ресурс]. URL: <http://fmc.hse.ru/bezdudnivideo>
5. Банковские услуги и отношения людей с банками: курс лекций [Электронный ресурс]. URL: <http://fmc.hse.ru/bezdudnivideo>
6. Финансовые пирамиды и финансовое мошенничество: курс лекций [Электронный ресурс]. URL: <https://fmc.hse.ru/vaginvideo>
7. Финансовый портал «РБК Quote» [Электронный ресурс]. URL: <https://quote.rbc.ru>
8. Сайт компании «Финансовый инвестиционный консультант» [Электронный ресурс]. URL: <http://vip-money.com>
9. Агентство по страхованию вкладов [Электронный ресурс]. URL: [www.asv.org.ru](http://www.asv.org.ru)
10. Финансовый информационный портал [Электронный ресурс]. URL: [www.banki.ru](http://www.banki.ru)
11. Центральный банк Российской Федерации [Электронный ресурс]. URL: [www.cbr.ru](http://www.cbr.ru)
12. Федеральный фонд ОМС [Электронный ресурс]. URL: [www.ffoms.ru](http://www.ffoms.ru)
13. Федеральный методический центр по финансовой грамотности системы общего и среднего профессионального образования [Электронный ресурс]. URL: [www.fmc.hse.ru](http://www.fmc.hse.ru)
14. Федеральная налоговая служба (ФНС России) [Электронный ресурс]. URL: [www.nalog.ru/rn77](http://www.nalog.ru/rn77)
15. Журнал «Налоговая политика и практика» [Электронный ресурс]. URL: [www.nalogkodeks.ru](http://www.nalogkodeks.ru)
16. Сайт «Всё о страховании» [Электронный ресурс]. URL: [www.o-strahovanie.ru](http://www.o-strahovanie.ru)
17. Пенсионный фонд Российской Федерации [Электронный ресурс]. URL: [www.pfrf.ru](http://www.pfrf.ru)
18. ПАО «Сбербанк России» [Электронный ресурс]. URL: [www.sberbank.ru](http://www.sberbank.ru)
19. НПФ «ВТБ Пенсионный фонд» [Электронный ресурс]. URL: [www.vtbnpf.ru](http://www.vtbnpf.ru)
20. Бухгалтерские новости и статьи [Электронный ресурс]. URL: <https://nalog-nalog.ru>
21. НПФ «Сбербанк» [Электронный ресурс]. URL: <https://npfsberbanka.ru>
22. Финансовый портал (данные по финансовым рынкам России) [Электронный ресурс]. URL: <http://ru.investing.com>

23. Словарь финансово-экономических терминов [Электронный ресурс]/ А.В. Шаркова [и др.]. — Электрон. текстовые данные. — М.: Дашков и К, 2017.— 1168 с.— URL: <http://www.iprbookshop.ru/62447.html>.— ЭБС «IPRbooks»

#### 4. КОНТРОЛЬ И ОЦЕНКА РЕЗУЛЬТАТОВ ОСВОЕНИЯ УЧЕБНОЙ ДИСЦИПЛИНЫ

Результаты обучения <sup>69</sup>	Критерии оценки	Методы оценки
<p><i>знания:</i></p> <ul style="list-style-type: none"> <li>- основные понятия финансовой грамотности и основные законодательные акты, регламентирующие ее вопросы;</li> <li>- виды принятия решений в условиях ограниченности ресурсов;</li> <li>- основные виды планирования;</li> <li>- устройство банковской системы, основные виды банков и их операций;</li> <li>- сущность понятий «депозит» и «кредит», их виды и принципы;</li> <li>- схемы кредитования физических лиц;</li> <li>- устройство налоговой системы, виды налогообложения физических лиц;</li> <li>- признаки финансового мошенничества;</li> <li>- основные виды ценных бумаг и их доходность;</li> <li>- формирование инвестиционного портфеля;</li> <li>- классификацию инвестиций, основные разделы бизнес-плана;</li> <li>- виды страхования;</li> <li>- виды пенсий, способы увеличения пенсий</li> </ul>	<ul style="list-style-type: none"> <li>- правильное изложение основных понятий финансовой грамотности, используя нормативную и правовую документацию;</li> <li>- владение знаниями различных банковских операций, кредитов, схем кредитования, основных видов ценных бумаг, налогообложения физических лиц, страхования и пенсионного обеспечения.</li> </ul>	<p>Тестовый контроль с применением информационных технологий.</p> <p>Экспертная оценка правильности выполнения заданий по работе с информацией, документами</p> <p>Экспертная оценка решения ситуационных задач.</p> <p>Зачет</p>

<sup>69</sup> В ходе оценивания могут быть учтены личностные результаты



<p><i>Умения</i></p> <ul style="list-style-type: none"> <li>- анализировать состояние финансовых рынков, используя различные источники информации;</li> <li>- применять теоретические знания по финансовой грамотности для практической деятельности и повседневной жизни;</li> <li>- сопоставлять свои потребности и возможности, оптимально распределять свои материальные и трудовые ресурсы, составлять семейный бюджет и личный финансовый план;</li> <li>- грамотно применять полученные знания для оценки собственных экономических действий в качестве потребителя, налогоплательщика, страхователя, члена семьи и гражданина;</li> <li>- анализировать и извлекать информацию, касающуюся личных финансов, из источников различного типа и источников, созданных в различных знаковых системах (текст, таблица, график, диаграмма, аудиовизуальный ряд и др.);</li> <li>- оценивать и принимать ответственность за рациональные решения и их возможные последствия для себя, своего окружения и общества в целом</li> </ul>	<ul style="list-style-type: none"> <li>- соблюдение основных норм налогового и финансового законодательства при оформлении кредита, различных видов страхования;</li> <li>- использование материалов из информационных источников в текстовой, цифровой и графической формах для понимания основных экономических тенденций и формирования финансовых планов;</li> <li>- принятие финансовых решений с учетом знаний о правах потребителей; <ul style="list-style-type: none"> <li>- способность выполнять практические задания, основанные на ситуациях, связанных с банковскими операциями, рынком ценных бумаг, страховым рынком, фондовой и валютной биржами;</li> <li>- способность выявлять признаки мошенничества на финансовом рынке в отношении физических лиц.</li> </ul> </li> </ul>	<p>Экспертная оценка выполнения практических заданий, выполнения условий учебных ролевых игр</p> <p>Зачет</p>
--	---	---

**Министерство здравоохранения Российской Федерации**  
государственное бюджетное образовательное учреждение высшего образования  
**«Первый Санкт-Петербургский медицинский университет**  
**имени академика И. П. Павлова»**  
(ГБОУ ВО ПСПбГМУ им. И.П.Павлова Минздрава России)

«Одобрено»  
Методическим Советом  
МУ ИСО  
« 30 » 08 2023 г.  
протокол № 1

«Утверждаю»  
Директор института сестринского  
образования  
Профессор *И. П. Миннуллин*  
« 30 » 08 2023 г.

Вводится в действие с «01» сентября 2023 г.



**РАБОЧАЯ ПРОГРАММА ДИСЦИПЛИНЫ**

Название дисциплины: **СГ.07 ОСНОВЫ ФИЛОСОФИИ**

Для студентов, обучающихся по специальности среднего профессионального образования

31.02.01 – «Лечебное дело»

Форма обучения

очная

Санкт-Петербург

2023 г.

## СОДЕРЖАНИЕ

	стр.
<b>1. ПАСПОРТ РАБОЧЕЙ ПРОГРАММЫ УЧЕБНОЙ ДИСЦИПЛИНЫ</b>	3
<b>2. СТРУКТУРА И СОДЕРЖАНИЕ УЧЕБНОЙ ДИСЦИПЛИНЫ</b>	4
<b>3. УСЛОВИЯ РЕАЛИЗАЦИИ РАБОЧЕЙ ПРОГРАММЫ УЧЕБНОЙ ДИСЦИПЛИНЫ</b>	8
<b>4. КОНТРОЛЬ И ОЦЕНКА РЕЗУЛЬТАТОВ ОСВОЕНИЯ УЧЕБНОЙ ДИСЦИПЛИНЫ</b>	9

# 1. ПАСПОРТ РАБОЧЕЙ ПРОГРАММЫ УЧЕБНОЙ ДИСЦИПЛИНЫ

## «Основы философии»

### 1.1. Область применения программы.

Рабочая программа учебной дисциплины является частью основной профессиональной программы в соответствии с ФГОС по всем специальностям СПО.

Рабочая программа учебной дисциплины может быть использована в дополнительном профессиональном образовании в рамках реализации программ переподготовки кадров в учреждениях СПО.

### 1.2. Место дисциплины в структуре основной образовательной программы:

Учебная дисциплина «Основы философии» относится к общему гуманитарному и социально-экономическому циклу основной профессиональной образовательной программы.

### 1.3. Цели и задачи дисциплины – требования к результатам освоения дисциплины:

#### **В результате освоения дисциплины обучающийся должен уметь:**

- ориентироваться в наиболее общих философских проблемах бытия, познания, ценностей, свободы и смысла жизни как основе формирования культуры гражданина и будущего специалиста;
- определить значение философии как отрасли духовной культуры для формирования личности, гражданской позиции и профессиональных навыков;
- определить соотношение для жизни человека свободы и ответственности, материальных и духовных ценностей;
- сформулировать представление об истине и смысле жизни.

#### **В результате освоения дисциплины обучающийся должен знать:**

- основные категории и понятия философии;
- роль философии в жизни человека и общества;
- основы философского учения о бытии;
- сущность процесса познания;
- об условиях формирования личности, свободе и ответственности за сохранение жизни, культуры, окружающей среды;

- о социальных и этических проблемах, связанных с развитием и использованием достижений науки, техники и технологий.

**1.4. Рекомендуемое количество часов на освоение программы дисциплины:**

- обязательной аудиторной учебной нагрузки обучающегося 36 часов.

**2. СТРУКТУРА И СОДЕРЖАНИЕ УЧЕБНОЙ ДИСЦИПЛИНЫ**

*«Основы философии»*

**Объем учебной дисциплины и виды учебной работы**

<i>Вид учебной работы</i>	<i>Объем часов</i>
<b>Обязательная аудиторная нагрузка (всего)</b>	<b>36</b>
в том числе:	
семинарские занятия	<b>14</b>
курсовая работа (проект)	–
<i>Итоговая аттестация в форме зачета</i>	

## 2.2 Тематический план и содержание учебной дисциплины «Основы философии»

Наименование разделов и тем	Содержание учебного материала, лабораторные и практические работы, самостоятельная работа обучающихся, курсовая работа (проект)	Объем часов	Уровень освоения
1	2	3	4
<b>Раздел 1.</b> <b>Предмет философии и ее история</b>		<b>20</b>	
<b>Тема 1.1.</b>	Содержание учебного материала		
	1 Становление философии из мифологии. Характерные черты философии: понятийность, логичность, дискурсивность	<b>2</b>	<b>2</b>
	2 Предмет и определение философии.		
	Семинарское занятие «Предмет и определение философии»	<b>2</b>	
<b>Тема 1.2.</b> <b>Философия Древнего мира и средневековая философия</b>	Содержание учебного материала		
	1 Предпосылки философии в Древнем мире (Китай и Индия)	<b>2</b> <b>2</b>	<b>2</b>
	2 Становление философии в Древней Греции. Философские школы. Сократ. Платон. Аристотель		
	3 Философия Древнего Рима. Средневековая философия: патристика и схоластика		
	Семинарские занятия:  «Философия Древнего Китая и Древней Индии: сравнительный аспект» – ответы на вопросы	<b>2</b>	

	«Философские школы Древней Греции» – тестовое задание			
	«Основные отличия философии Древнего Рима от средневековой европейской философии» – устное задание			
<b>Тема 1.3. Философия Возрождения и Нового времени</b>	Содержание учебного материала			
	1	Гуманизм и антропоцентризм эпохи Возрождения. Особенности философии Нового времени: рационализм и эмпиризм в теории познания	2	2
	2	Немецкая классическая философия. Философия позитивизма и эволюционизма.	2	
	Семинарское занятие: «Особенности философии эпохи Возрождения и Нового времени» – тестовое задание  «Основные понятия немецкой классической философии» – работа с философским словарем		2	
<b>Тема 1.4. Современная философия</b>	Содержание учебного материала			
	1	Основные направления философии XX века: неопозитивизм, прагматизм и экзистенциализм. Философия бессознательного.	2	2
	2	Особенности русской философии. Русская идея.	2	
<b>Раздел 2.</b>			<b>12</b>	

<b>Структура и основные направления философии</b>			
<b>Тема 2.1.</b>	Содержание учебного материала		
<b>Методы философии. Внутреннее строение философии</b>	1	Этапы философии: античный, средневековый, Нового времени, XX века. Основные картины мира – философская (античность), религиозная (Средневековье), научная (Новое время, XX век).	<b>2</b>
	2	Методы философии: формально-логический, диалектический, прагматический, системный и др. Строение философии и ее основные направления.	
	Семинарское занятие:  Этапы философии  Методы философии		<b>2</b>
<b>Тема 2.2</b>	Содержание учебного материала		
<b>Учение о бытии и теория познания</b>	1	Онтология – учение о бытии. Происхождение и устройство мира. Современные онтологические представления. Пространство, время, причинность, целесообразность.	<b>2</b>
	2	Гносеология – учение о познании. Соотношение абсолютной и относительной истины.  Соотношение философской, религиозной и научной истин. Методология научного познания.	
	Семинарское занятие:		<b>2</b>



	Работа с философским словарем			
	Составление сравнительной таблицы отличий философской, научной и религиозной истин.			
<b>Тема 2.3.</b>	Содержание учебного материала			
<b>Место философии в духовной культуре и ее значение</b>	1	Философия как рациональная отрасль духовной культуры. Сходство и отличие философии от искусства, религии, науки и идеологии.	<b>2</b>	<b>3</b>
	2	Структура философского творчества. Типы философствования. Философия и мировоззрение. Философия и смысл жизни. Философия как учение о целостной личности. Роль философии в современном мире. Будущее философии.		
	Семинарское занятие: Сравнение философии с другими отраслями культуры. Сопоставление личности философа и его философской системы (любое время).		<b>2</b>	
<b>Раздел 3.</b>			<b>4</b>	
<b>Философские основы медицины.</b>				
<b>Тема 3.1.</b>	Содержание учебного материала			
<b>Союз философии и</b>	1	Структура наук и место, занимаемое в ней медициной и философией.	<b>2</b>	<b>2</b>

<b>медицины</b>		Человек как центральный объект изучения медицины и философии.		
	2	Медицина как пограничная наука. Исторические формы взаимодействия медицины и философии.  Философия человеческой ответственности. Валеология и деонтология.		
<b>Тема 3.2.  Философско-этические проблемы медицины</b>	Содержание учебного материала			
	1	Биомедэтика как проблемная наука на грани медицины и философии.	<b>2</b>	<b>4</b>
	2	Нравственные основы личности и взаимодействия людей. Гуманизм как философско-этический менталитет медиков. Исторические формы биомедэтики: этика Гиппократова, этика Парацельса, этика утилитаризма и деонтологическая тенденция развития медицинской этики, биомедицинская этика.		
	3	Принципы биоэтики. Проблемы биомедицинской этики.		
Всего:			<b>36</b>	

### 3. УСЛОВИЯ РЕАЛИЗАЦИИ ПРОГРАММЫ ДИСЦИПЛИНЫ

#### «Основы философии»

#### 3.1. Требования к минимальному материально-техническому обеспечению

Реализация программы дисциплины требует наличие учебного кабинета философии или кабинета, оборудованного ТСО.

Оборудование кабинета:

Технические средства обучения – проектор, экран, компьютер с лицензионным программным обеспечением.

#### 3.2 Информационное обеспечение обучения.

**Перечень рекомендуемых учебных изданий, Интернет-ресурсов, дополнительной литературы.**

**Учебные пособия:**

1. Основы философии 8е издание, пер. и доп. Учебник и практикум СПО, авторы Лавриненко В.Н, Кафтан В.В., Чернышева Л.И., 2021 год
2. Основы философии пер. и доп. авторы Лавриненко В.Н, Кафтан В.В., Чернышева Л.И М.: Изд. Юрайт 2021год.311 с
3. Русский мир в воззрениях Ф.М.Достоевского. Авторы Соина О.С.,Сабилов В.Ш. Издательство Флинта, 2021.
4. Хрусталёв, Ю. М. Основы философии : учебник / Ю. М. Хрусталёв. - Москва : ГЭОТАР-Медиа, 2023. - 304 с. - ISBN 978-5-9704-7852-3. - Электронная версия доступна на сайте ЭБС "Консультант студента" : [сайт]. URL: <https://www.studentlibrary.ru/book/ISBN9785970478523.html> (дата обращения: 21.09.2023). - Режим доступа: по подписке. - Текст: электронный
5. Ковалева, Е. В. Основы философии : проблемы, понятия, направления : учебное пособие / Е. В. Ковалева. - Москва ; Берлин : Директ-Медиа, 2020. - 114 с. - ISBN 978-5-4499-1458-3. - Текст : электронный // ЭБС "Консультант студента" : [сайт]. - URL : <https://www.studentlibrary.ru/book/ISBN9785449914583.html> (дата обращения: 21.09.2023). - Режим доступа : по подписке.
6. Гусев, Д. А. Основы философии. Популярное учебное пособие : учебное пособие / Д. А. Гусев. - Москва : Прометей, 2021. - 532 с. - ISBN 978-5-00172-186-4. - Текст : электронный // ЭБС "Консультант студента" : [сайт]. - URL : <https://www.studentlibrary.ru/book/ISBN9785001721864.html> (дата обращения: 21.09.2023). - Режим доступа : по подписке.

**Дополнительные источники:**

*Дополнительная учебная литература*

1. Анишкин В.Г., Шманева Л.В. Великие мыслители: история и основные направления философии в кратком изложении.– Ростов н/Д: Феникс,2007.-337с.
2. Балашов В.Е. Занимательная философия. – М.: Издательско-торговая корпорация «Дашков и К».2008. – 172 с.
3. Бердяев Н.А. О назначении человека. –М.: 1998.
4. Гайденко П.П. История греческой философии в ее связи с наукой. – М.: Наука, 1980.
5. Древнеиндийская философия /Сост. В.В.Бродов. – М.: Мысль. 1972 – 1972. –343с.

6. Древнекитайская философия: в 2-х т. – М.: Мысль. 1972
7. Краткий философский словарь. Под ред. А.П.Алексеева. –М.:РГ-Пресс 2010. – 496 с
8. Лосский Н.О. История русской философии . – М.: Советский писатель, 1994 – 480 с
9. Мамардашвили М. Как я понимаю философию. –М.: Прогресс, 1992
10. Моуди Р. Жизнь после смерти. – М., 1991
11. Чикин С.Я. Врачи-философы. – М.6 Медицина, 1990.

*Дополнительные оригинальные тексты*

1. Диоген Лаэртский. О жизни, учениях и изречениях знаменитых философов. – М.:Мысль. 1986. – 574 с.
2. Лао Дзы. Доа дэ цзин. Учение о Пути и Благой Силе с параллелями из Библии и Бхават Гиты./ перев., сост. и примеч. С.Н. Батонова. – М.: Медиков С.Б., 2008. - 288с
3. . Фромм Э. Душа человека. – М.: Республика. 1992. – 430 с.

**Интернет – ресурсы:**

[www/alleg.ru/ed/philos1.htm/](http://www/alleg.ru/ed/philos1.htm/)

[ru/wikipedia/org/wiki/Философия](http://ru.wikipedia.org/wiki/Философия)

[www/diplom-inet.ru/resursfilos](http://www/diplom-inet.ru/resursfilos)

**Фильмография:**

1. «Маленький Будда». Реж: Б.Бертолуччи, 1993.
2. «Космос». ВВС. 1996
3. «Куда приводят мечты»
4. «Авиценна». 1956 г.

**4. КОНТРОЛЬ И ОЦЕНКА РЕЗУЛЬТАТОВ ОСВОЕНИЯ ДИСЦИПЛИНЫ  
«Основы философии»**

**Контроль и оценка** результатов освоения дисциплины осуществляется преподавателем в процессе проведения практических занятий и лабораторных работ, тестирования, а так же выполнения обучающимися индивидуальных заданий, проектов, исследований.

<b>Результаты обучения (освоенные умения, усвоенные знания)</b>	<b>Формы и методы контроля и оценки результатов обучения</b>
<u>В результате освоения дисциплины обу-</u>	<u>Формы контроля обучения:</u>

чающийся должен уметь:

- ориентироваться в наиболее общих философских проблемах бытия, познания, ценностей, свободы и смысла жизни как основе формирования культуры гражданина и будущего специалиста;
- определить значение философии как отрасли духовной культуры для формирования личности, гражданской позиции и профессиональных навыков;
- определить соотношение для жизни человека свободы и ответственности, материальных и духовных ценностей;
- сформулировать представление об истине и смысле жизни.

В результате освоения дисциплины обучающийся должен знать:

- основные категории и понятия философии;
- роль философии в жизни человека и общества;
- основы философского учения о бытии; сущность процесса познания;
- основы научной, философской и религиозной картин мира;
- об условиях формирования личности, свободе и ответственности за сохранение жизни, культуры, окружающей среды;
- о социальных и этических проблемах, связанных с развитием и использованием достижений науки, техники и технологий.

- домашние задания проблемного характера;
- практические задания по работе с оригинальными текстами;
- тестовые задания по соответствующим темам;
- написание эссе и рефератов;
- подготовка презентаций.

Методы оценки результатов обучения:

- мониторинг роста творческой самостоятельности и навыков получения нового знания каждым обучающимся;
- накопительная оценка

**Министерство здравоохранения Российской Федерации**  
федеральное государственное бюджетное образовательное учреждение высшего  
образования  
**«Первый Санкт-Петербургский государственный медицинский университет имени  
академика И.П. Павлова»**  
(ФГБОУ ВО ПСПбГМУ им. И.П. Павлова Минздрава России)

«Одобрено»  
Методическим Советом  
МУ ИСО  
« 30 » 08 2023 г.  
протокол № 1

«Утверждаю»  
Директор института сестринского  
образования  
Профессор И.П. Миннуллин  
« 30 » 08 2023 г.

Вводится в действие с «01» сентября 2023 г.



**РАБОЧАЯ ПРОГРАММА ДИСЦИПЛИНЫ**

Название дисциплины: **СГ.08 - РУССКИЙ ЯЗЫК И КУЛЬТУРА РЕЧИ**

Для студентов обучающихся  
по:  
Специальности среднего  
профессионального  
образования

31.02.01 – «Лечебное дело»

Форма обучения

очная

Санкт-Петербург

2023 г.

## СОДЕРЖАНИЕ

<b>1. ПАСПОРТ ПРОГРАММЫ УЧЕБНОЙ ДИСЦИПЛИНЫ</b>	стр. 4
<b>2. СТРУКТУРА И СОДЕРЖАНИЕ УЧЕБНОЙ ДИСЦИПЛИНЫ</b>	4
<b>3. УСЛОВИЯ РЕАЛИЗАЦИИ УЧЕБНОЙ ДИСЦИПЛИНЫ</b>	10
<b>4. КОНТРОЛЬ И ОЦЕНКА РЕЗУЛЬТАТОВ ОСВОЕНИЯ УЧЕБНОЙ ДИСЦИПЛИНЫ</b>	11

## ПОЯСНИТЕЛЬНАЯ ЗАПИСКА

Повышение речевой культуры студентов – одна из актуальных задач, стоящих перед современными учебными заведениями. Курс «Русский язык и культура речи» играет важную роль не только в подготовке специалиста, но и в развитии личности в целом.

Среди важных и серьёзных проблем современности наиболее остро стоит проблема взаимопонимания между людьми. Именно поэтому так важно научиться выражать свои мысли, строить свою речь в соответствии с языковыми и коммуникативно- прагматическими нормами.

Целью данной учебной дисциплины является формирование и воспитание языковой культуры личности.

Основные задачи курса «Русский язык и культура речи» сводятся к следующему: способствовать развитию речи и мышления студентов; познакомить студентов с основными средствами языковой выразительности и научить использовать их в собственной речи; дать представление о языковой норме языка, о нормативном функционировании языковых единиц в речи; углубить знания студентов о функционально-стилистической дифференциации языка (о стилях речи); закрепить и углубить знания, развивать умения студентов по фонетике, лексике, фразеологии, грамматике и правописанию; повысить культуру студентов.



# **1. ПАСПОРТ РАБОЧЕЙ ПРОГРАММЫ УЧЕБНОЙ ДИСЦИПЛИНЫ «Русский язык и культура речи»**

## **1.1. Область применения программы**

Рабочая программа учебной дисциплины является частью основной профессиональной образовательной программы в соответствии с ФГОС по специальности СПО, 31.02.01 – «Лечебное дело»

## **1.2. Место учебной дисциплины в структуре основной профессиональной образовательной программы:**

Учебная дисциплина «Русский язык и культура речи» относится к дисциплинам общего гуманитарного и социально-экономического цикла.

## **1.3. Цели и задачи учебной дисциплины – требования к результатам освоения учебной дисциплины**

### **В результате освоения дисциплины обучающийся должен знать:**

- нормы русского литературного языка;
  - виды словарей русского языка и особенности, содержащейся в ней информации;
  - особенности функциональных стилей речи;
- основные качества хорошей речи.

### **В результате освоения дисциплины обучающийся должен уметь:**

- строить речь в соответствии с языковыми, этическими и эстетическими нормами русского литературного языка;
- строить речь в соответствии с требованиями коммуникативной ситуации;
- пользоваться словарями русского языка.

## **СТРУКТУРА И СОДЕРЖАНИЕ УЧЕБНОЙ ДИСЦИПЛИНЫ**

Максимальная учебная нагрузка – 36 часов

Теоретические занятия – 10

Практические занятия – 16

Для характеристики уровня освоения учебного материала используются следующие обозначения:

- ознакомительный (узнавание ранее изученных объектов, свойств);
- репродуктивный (выполнение деятельности по образцу, инструкции или под руководством)
- продуктивный (планирование и самостоятельное выполнение деятельности, решение проблемных задач)

	Содержание учебного материала, теоретические и практические занятия, самостоятельная работа обучающихся	Объем часов	Уровень освоения
1	2	3	4
Тема 1. Культура речи. Предмет и задачи. Входной контроль: диктант	<u>Содержание занятия (теория)</u> Культура речи. Её предмет и задачи. Язык и речь. Формы существования национального языка: специфика устной и письменной речи. Нормы русского литературного языка как основное понятие культуры речи. Вариативность языковой нормы, её историческая изменчивость. Виды норм русского литературного языка. Информация о языковой норме в разных типах лингвистических словарей.	2	1
Тема 2. Акцентологические и орфоэпические нормы. Орфографические и пунктуационные нормы	<u>Содержание занятия (теория)</u> Акцентологические и орфоэпические нормы русского литературного языка. Роль орфоэпии в устном общении. Основные нормы современного литературного произношения. Нормы ударения в современном русском языке. Варианты произношения и ударения. Расстановка ударений в словах. Написание транскрипций слов.	2	1
Тема 3. Словообразовательные нормы	<u>Содержание занятия (теория)</u> Способы образования слов в русском языке. Медицинские термины.	2	2
	<b>Практическое занятие</b> Изучение способов образования слов в русском языке через словообразовательную работу со словом, выявление причин появления в речи словообразовательных ошибок. Определение способов образования слов - медицинских терминов.	2	

Тема 4. Морфологические нормы	<u>Содержание занятия (теория)</u> Употребление правильных форм глаголов, причастий, деепричастий, имен существительных, прилагательных и числительных в речи. Распространенные ошибки и их недопущение.	2	2
	<b>Практическое занятие</b> Через нахождение, объяснение и исправление морфологических ошибок в чужой речи, через изменение форм слов научиться правильно употреблять формы глаголов, причастий, деепричастий, имен существительных, прилагательных, числительных, выявить наиболее распространенные ошибки в употреблении слов различных частей речи и способы устранения подобных ошибок.	<b>2</b>	
Тема 5. Синтаксические нормы	<u>Содержание занятия (теория)</u> Основные синтаксические нормы русского литературного языка. Наиболее часто нарушаемые синтаксические нормы. Правила синтаксического управления, согласования и примыкания. Члены предложения. Связь синтаксиса и пунктуации.	2	2
	<b>Практическое занятие</b> Через работу с текстом (предложением, словосочетанием), нахождение, объяснение и исправление синтаксических ошибок в чужой речи определение правильного употребления в речи синтаксических конструкций, нормативного построения предложений и словосочетаний; определение типичных ошибок в синтаксическом управлении и согласовании, ошибок, связанных с порядком слов в предложении, определение способов устранения синтаксических	<b>2</b>	
Тема 6. Лексические нормы. Словари – источник знаний. Лекси-	<u>Содержание занятия (теория)</u> Основные лексические нормы русского языка. Необходимость употребления слова в соответствии с его лексическим значением. Нормы употребления фразеологических единиц в речи.	2	2

<p>ческие и грамматические ошибки. Способы их предотвращения и устранения.</p>	<p><b><i>Практическое занятие</i></b></p> <p>Работая со словарями, узнать основные лексические нормы русского языка, понять необходимость употребления слова в соответствии с его лексическим значением; вспомнить понятия многозначных слов в речи, фразеологии; узнать нормы употребления фразеологических единиц в речи. Через нахождение, объяснение и исправление лексических ошибок в чужой речи учиться не допускать их в своей речи. Значение словарей в жизни человека. Толковые словари русского языка (словарь С.И. Ожегова и Н.Ю. Шведовой, словарь В. Даля). Основные термины лексикографии (<i>словарная статья, заглавное слово, толкование, иллюстрация, лексическое значение слова, прямое и переносное значение слова</i>). Способы толкования лексического значения слова в толковых словарях.</p> <p>Структура словаря и словарной статьи. Особенности этимологических словарей (словари А.Г. Преображенского, М Фасмера, Н.М. Шанского, Т.А. Бобровой). Особенности словарей синонимов и антонимов. Синонимические ряды, смысловая и стилистическая разнородность синонимов. Функционирование синонимов и антонимов в речи, в художественных текстах. Особенности фразеологических словарей.</p>	<p>2</p>	
<p>Тема 7. Стилистика речи. Разговорный стиль речи</p>	<p><u><i>Содержание занятия (теория)</i></u></p> <p>Основные понятия стилистики (стиль, функциональная и эмоционально-экспрессивная окраска речи). Отражение стилистической окраски в словарях и справочниках. Типы функциональных стилей.</p> <p>Вопрос о выделении стиля художественной литературы. Особенности разговорного стиля речи. Языковые особенности разговорного стиля. Различные жанры разговорного стиля: деловая, дружеская бытовая беседа, телефонный и непосредственный разговор.</p>	<p>2</p>	<p>1</p>
<p>Тема 8. Научный стиль речи</p>	<p><u><i>Содержание занятия (теория)</i></u></p> <p>Социально-содержательные и речевые особенности научного стиля речи. Устные и письменные жанры научного стиля речи: аннотация, реферат, отзыв, статья, рецензия, доклад, устный ответ на занятии, дискуссия, диспут.</p>	<p>2</p>	<p>2</p>

	<p><b><i>Практическое занятие</i></b></p> <p>Через выполнение различных видов работ с научным текстом понимание специфики научного стиля речи, его социально-содержательных и речевых особенностей, сферы применения и жанров научного стиля речи, видов работ с научным текстом. Самостоятельное создание текстов в научном стиле.</p>	2	
<p>Тема 9.</p> <p>Официально- деловой стиль речи.</p> <p>Публицистический стиль речи.</p>	<p><b><i>Содержание занятия (теория)</i></b></p> <p>Социально-содержательные и речевые особенности официально-делового стиля речи. Отличие текстов официально-делового стиля речи от устной речи в официальной обстановке. Жанры официально-делового стиля речи: заявление, инструкция, докладная записка, объяснительная записка, доверенность, договор.</p>	2	2
	<p><b><i>Практическое занятие</i></b></p> <p>Работая с различного рода деловыми документами, понять содержание и структуру текстов официально-делового стиля, его основные черты, сферу употребления, разновидности, жанры, языковые особенности; учиться самостоятельно создавать тексты научного стиля: писать заявления, характеристики, инструкции и т.д.</p>	2	
	<p><b><i>Практическое занятие</i></b></p> <p>Публицистический стиль: основные черты, языковые особенности, разновидности, жанры, сфера употребления. Изучая стиль газет, журналов, устных выступлений политиков, речи дикторов радио и телевидения, прослушивая и просматривая аудио и видеозаписи различных радио и телепередач, узнать основные черты, языковые особенности, разновидности, жанры и сферу употребления публицистического стиля речи; учиться самостоятельно создавать тексты в публицистическом стиле.</p>	2	

<p>Тема 10. Повторение основных правил орфографии и пунктуации.</p>	<p><i>Содержание занятия (теория)</i> Повторение основных правил орфографии и пунктуации: правописание Н и НН в прилагательных и причастиях, правописание НЕ с различными частями речи, правописание различных приставок (ПРЕ, ПРИ, приставок, изменяющихся и не изменяющихся на письме), правописание суффиксов причастий, правописание сложных существительных. Правописание некоторых медицинских терминов и терминологических словосочетаний. Обособление причастного и деепричастного оборота, правила постановки тире, двоеточия.</p>	2	1
	<p><i>Практическое занятие</i> Выполнение упражнений на основные правила орфографии и пунктуации. Итоговый контрольный диктант.</p>	2	3
<b>Всего</b>		<b>36 часов</b>	

### **3. УСЛОВИЯ РЕАЛИЗАЦИИ УЧЕБНОЙ ДИСЦИПЛИНЫ**

#### **3.1. Требования к минимальному материально-техническому обеспечению**

Реализация учебной дисциплины требует наличия учебного кабинета русского языка

Оборудование учебного кабинета:

##### 1. Мебель и стационарное оборудование

- доска классная, мел;
- стол и стул для преподавателя;
- столы и стулья для студентов;
- общий рабочий стол для работы с реактивами;
- книжный шкаф;

##### 2. Технические средства обучения

- ноутбук;
- мультимедийный проектор;
- программное обеспечение для пользования электронными образовательными ресурсами.

#### **3.2. Литература**

##### Основная:

1. Климова М.В. Орфографический словарь современного русского языка. М., 2014.
2. Ожегов С. И. Толковый словарь русского языка. М., 2015.
3. Розенталь Д. Э. Русский язык: учебное пособие. М., 2020.
4. Русский язык и культура речи: учебник и практикум для вузов / В. Д. Черняк [и др.]; под редакцией В. Д. Черняк. — 3-е изд., перераб. и доп. — Москва: Издательство Юрайт, 2020.

##### Дополнительная:

1. Васильева М. Н., Васильева О. Н. Русский язык и культура речи для студентов медицинских вузов: учебное пособие. М., 2019.
2. Евтюгина А.А. Русский язык и культура речи: курс лекций [Электронный ресурс]: учебное пособие/ А. Евтюгина, Русский язык культура речи. Екатеринбург, 2019. Режим доступа: <http://elar.rsvpu.ru/978-5-8050-0669-3>.

##### *Словари и справочники*

1. Абрамов Н. Словарь русских синонимов и сходных по смыслу выражений. Любое издание.
2. Агеенко Ф.Л., Зарва М.В. Словарь ударений русского языка. М., 2000
3. Бельчиков Ю.А., Панюшева М.С. Словарь паронимов русского языка. М., 1994
4. Большой орфографический словарь русского языка. Ред. С.Г. Бархударов и др. М., 1999

- 5.Граудина Л.К., Ицкович В.А., Катлинская Л.П. Грамматическая правильность русской речи. Опыт частотно-стилистического словаря вариантов. М., 1976
- 6.Ефремова Т.Ф., Костомаров В.Г. Словарь грамматических трудностей русского языка. М., 1999
- 7.Крысин А.П. Толковый словарь иноязычных слов. М.,1998
- 8.Культура устной и письменной речи делового человека. Справочник. М., 1997
- 9.Орфоэпический словарь русского языка. Ред. Р.И.Аванесов. Начиная с 5-го издания.
- 10.Розенталь Д.Э., Джанджакова Е.В., Кабанова Н.П. Справочник по правописанию, произношению, литературному редактированию. М., 1999
- 11.Руднев В.П. Словарь культуры XX века. М., 1999
- 12.Словарь антонимов русского языка. М., 1984
- 13.Словарь иностранных слов. М., 1988
- 14.Словарь новых слов русского языка. Под ред. Н.З.Котеловой. СПб, 1995
- 15.Словарь омонимов русского языка. М., 1974
- 16.Словарь сочетаемости слов русского языка. М., 1983
- 17.Современный словарь иностранных слов. М., 2000
- 18.Тематический словарь русского языка. Ред. В.В. Морковкин. М., 2000
- 19.Толковый словарь русского языка конца XX века. Языковые изменения. СПб., 1998

#### **4. КОНТРОЛЬ И ОЦЕНКА РЕЗУЛЬТАТОВ ОСВОЕНИЯ УЧЕБНОЙ ДИСЦИПЛИНЫ**

<b>Результаты обучения (освоенные умения, усвоенные знания)</b>	<b>Формы и методы контроля и оценки результатов обучения</b>
Знать: нормы русского литературного языка.	Выполнение упражнений, тестовых заданий по теме, написание сочинений.
Знать: виды словарей русского языка и особенности, содержащейся в ней информации.	Работа со словарями различных видов, выполнение тестовых заданий.
Знать: особенности функциональных стилей речи.	анализ научного текста, написание различного рода деловых документов (заявлений, служебных записок, резюме и прочее).
Уметь: строить речь в соответствии с языковыми, этическими и эстетическими нормами русского литературного языка.	Подготовка речи на заданную тему, написание сочинений.
Уметь: строить речь в соответствии с требованиями коммуникативной ситуации.	Выполнение тестовых заданий, анализ речи собеседника.
Уметь: пользоваться словарями русского языка.	Работа с различными видами словарей.



## Приложение 1.9.

**Министерство здравоохранения Российской Федерации**  
Федеральное государственное бюджетное образовательное учреждение высшего образования  
**«Первый Санкт-Петербургский государственный медицинский университет имени академика И.П. Павлова»**  
(ФГБОУ ВО ПСПбГМУ им. И.П. Павлова Минздрава России)

«Одобрено»  
Методическим Советом  
МУ ИСО  
« 30 » 08 2023 г.  
протокол № 1

«Утверждаю»  
Директор института сестринского образования  
Профессор И.П. Миннуллин  
« 30 » 08 2023 г.

Вводится в действие с «01» сентября 2023 г.



### РАБОЧАЯ ПРОГРАММА ДИСЦИПЛИНЫ

Название дисциплины: **СГ.09 Этика и деонтология**

Для студентов обучающихся по:  
Специальности среднего профес-  
сионального образования

31.02.01 - «Лечебное дело»

Форма обучения

очная

Санкт-Петербург  
2023 г.

## СОДЕРЖАНИЕ

<b>1. ПАСПОРТ РАБОЧЕЙ ПРОГРАММЫ УЧЕБНОЙ ДИСЦИПЛИНЫ</b>	<b>стр. 4</b>
<b>2. СТРУКТУРА И СОДЕРЖАНИЕ УЧЕБНОЙ ДИСЦИПЛИНЫ</b>	<b>6</b>
<b>3. УСЛОВИЯ РЕАЛИЗАЦИИ РАБОЧЕЙ ПРОГРАММЫ УЧЕБНОЙ ДИСЦИПЛИНЫ</b>	<b>11</b>
<b>4. КОНТРОЛЬ И ОЦЕНКА РЕЗУЛЬТАТОВ ОСВОЕНИЯ УЧЕБНОЙ ДИСЦИПЛИНЫ</b>	<b>14</b>

# 1. ПАСПОРТ РАБОЧЕЙ ПРОГРАММЫ УЧЕБНОЙ ДИСЦИПЛИНЫ «Основы социологии и политологии»

## 1.1. Область применения рабочей программы

Рабочая программа учебной дисциплины «Этика профессиональной деятельности» является частью основной профессиональной образовательной программы по специальности 31.02.01 - «Лечебное дело».

## 1.2. Место учебной дисциплины в структуре основной профессиональной образовательной программы:

Учебная дисциплина «Этика и деонтология» относится к дисциплинам общего гуманитарного и социально-экономического цикла.

## 1.3. Цели и задачи учебной дисциплины – требования к результатам освоения учебной дисциплины

**Цель:** приобретение студентами теоретических знаний и практических умений в области этики и деонтологии в профессиональной деятельности.

**Задачи:**

- формировать у студентов представлений об этике профессиональной деятельности как самостоятельной, предметной науки;
- формировать у студентов представлений о деонтологии профессиональной деятельности как самостоятельной, предметной науки;
- продолжить формирование коммуникативной компетентности будущих специалистов;
- сформировать навыки соблюдения этических норм общения;
- развивать навыки эффективного общения, необходимого для работы;
- обучить профессионально-значимым качествам медицинских работников;
- научить использовать знания в области психологии общения для предотвращения и регулирования конфликтных ситуаций;
- ознакомить с культурой профессиональной коммуникации медицинского работника.

**В результате освоения дисциплины обучающийся должен:**

**знать:**

- основные принципы медицинской этики и биоэтики;
- общую характеристику современного состояния медицинской этики, биоэтики и деонтологии в России и за рубежом;
- основные этические дилеммы при оказании медицинской помощи пациентам;
- теоретические основы медицинской деонтологии;
- принципы взаимоотношений с пациентом.

**уметь:**

- применять техники и приемы эффективного общения в профессиональной деятельности;
- развивать навыки общения;

- анализировать взаимоотношения медицинских работников с пациентами, с их ближайшим окружением, с коллегами;
- использовать полученные знания в профессиональной деятельности и в повседневной жизни.

**1.4. Рекомендуемое количество часов на освоение программы дисциплины:**  
Максимальной учебной нагрузки обучающегося 40 часов.

## 2. СТРУКТУРА И СОДЕРЖАНИЕ УЧЕБНОЙ ДИСЦИПЛИНЫ «Основы социологии и политологии»

### 2.1. Объем учебной дисциплины и виды учебной работы

<b>Вид учебной работы</b>	<b>Объем часов</b>
<b>Максимальная учебная нагрузка (всего)</b>	<b>40</b>
<b>Обязательная аудиторная учебная нагрузка (всего)</b> в том числе теоретические занятия	<b>40</b>
<b>Итоговая аттестация в форме дифференцированного зачета</b>	

Для характеристики уровня освоения учебного материала используются следующие обозначения

1. ознакомительный (узнавание ранее изученных объектов, свойств);
2. репродуктивный (выполнение деятельности по образцу, инструкции или под руководством)
3. продуктивный (планирование и самостоятельное выполнение деятельности, решение проблемных задач)

## 2.2. Тематический план и содержание учебной дисциплины

### «ЭТИКА И ДЕОНТОЛОГИЯ»

	Содержание учебного материала, теоретические и практические занятия, самостоятельная работа обучающихся	Объем часов	Уровень освоения
1	2	3	4
<b>Раздел 1. Основы этики и биоэтики.</b>		<b>16</b>	
Тема 1.1. Этика как наука о морали и нравственности .	<i>Содержание занятия</i> Предмет этики. Становление и развитие этики как науки. История этических учений. Основные этические категории и понятия.	2	1
Тема 1.2. Теоретические основы и основные этапы развития медицинской этики, деонтологии и биоэтики.	<i>Содержание занятия</i> Истоки медицинской этики как научной дисциплины. Причины и условия возникновения медицинской этики. Предмет и структура медицинской этики. Круг основных проблем медицинской этики. Медицинская этика и социальные проблемы системы здравоохранения. Соотношение медицинской этики, биоэтики, биомедицинской этики и деонтологии.	2	1
Тема 1.3. Исторические модели медицинской этики.	<i>Содержание учебного материала</i> Исторические модели моральной медицины. Модель Гиппократова. Модель Парацельса. Деонтологическая модель.	2	1
Тема 1.4. Биомедицинская этика: ее предмет, статус. Принципы биоэтики.	<i>Содержание занятия</i> Основные принципы и нормы биоэтики. Специфика высших моральных ценностей в медицинской этике и биоэтике. Международные принципы медицинской этики. Международный кодекс медицинской этики. Принципы, проблемы профессиональной биомедицинской этики.	2	1
Тема 1.5. Этика сестринского дела. Этический кодекс медицинской сестры.	<i>Содержание занятия</i> Этика сестринского дела. Медицинская сестра – пациент – общество. Этические обязательства, этические ценности, этические добродетели. Внешняя культура поведения медицинского работника. Внутренняя культура поведения медицинского работника. Этический кодекс медицинской сестры России.	2	2

Тема 1.6. Медицинский работник и пациент. Современные модели взаимоотношений.	<i>Содержание занятия</i> Медицинский работник и пациент. Современные модели взаимоотношений медицинского работника и пациента. Проблемы ответственности в сфере медицинских услуг .	2	2
Тема 1.7. Проблема медицинской тайны. Принцип справедливости и информированного согласия.	<i>Содержание занятия</i> Проблема медицинской тайны, принципа правдивости и информированного согласия.	2	2
Тема 1.8. Проблема ошибки и ятрогений в деятельности медицинских работников	<i>Содержание занятия</i> Проблема ошибки и ятрогений в деятельности медицинских работников. Сестрогении и причины их возникновения. Классификация сестрогений	2	2
<b>Раздел 2. Этические и правовые аспекты некоторых новых медицинских технологий.</b>		<b>16</b>	
Тема 2.1. Этические проблемы современного регулирования репродуктивного здоровья человека.	<i>Содержание занятия</i> Этические проблемы современного регулирования репродуктивного здоровья человека. Медицинская этика и вопросы планирования семьи, предупреждения беременности, применения новых технологий искусственного оплодотворения. Медико-этические аспекты прерывания беременности и стерилизации.	2	2
Тема 2.2. Биоэтические проблемы умирания, реанимации и смерти.	<i>Содержание занятия</i> Биоэтические проблемы умирания, реанимации и смерти. Смерть мозга - новая концепция смерти. Право пациента на смерть с достоинством. Проблема эвтаназии: вопросы дефиниции и терминологии. Эвтаназия - «за» и «против». Самоубийство терминального пациента при содействии врача. Этика современной паллиативной медицины, хосписы. Биоэтические проблемы умирания и смерти человека: религиозный контекст.	2	1
Тема 2.3. Моральные проблемы трансплантации органов и тканей.	<i>Содержание занятия</i> Донорство органов и тканей как альтруистическая жертва ближнему. Трансплантология и проблема дефиниции смерти. Моральные проблемы пересадки органов от трупов, понятие «презумпции согласия» и «презумпции несогласия». Мораль-	2	1

	ные дилеммы живых доноров. Проблемы справедливости распределения донорских органов, коммерциализации трансплантологии. Философские и моральные проблемы ксенотрансплантации и разработки искусственных органов		
Тема 2.4. Моральные проблемы медицинской генетики.	<i>Содержание занятия</i> Специфика моральных проблем медицинской генетики. Проблема конфиденциальности и добровольного информированного согласия, «право знать» и «право не знать» генетический диагноз. Директивная и недирективная модели медико-генетического консультирования. Генетическая информация как собственность. Философские и морально-этические проблемы международного проекта «Геном человека». Международные этические документы в области медицинской генетики. Евгеника: история и современные проблемы.	2	1
Тема 2.5. Новые медицинские технологии и биоэтика.	<i>Содержание занятия</i> Новые медицинские технологии и биоэтика. История медицинских исследований. Принципы биомедицинских исследований. Виды биомедицинских исследований на человеке. Принципы биомедицинских исследований на животных. Роль этических комитетов в биомедицинских исследованиях. Принципы биомедицинских исследований на животных.	2	1
Тема 2.6. СПИД морально-этические проблемы.	<i>Содержание занятия</i> Эпидемиология и права человека. Инфекционные болезни как потенциальный источник социальной опасности. Моральные аспекты карантинных мероприятий. Моральные дилеммы, права и обязанности граждан при проведении иммунопрофилактики инфекционных болезней (вакцинации). ВИЧ-инфекция: проблемы добровольности тестирования, конфиденциальности, отказа в лечении, доступности лечения, хосписной помощи. Феномен спидофобии. Стигматизация, дискриминация и сегрегация ВИЧ-инфицированных. СПИД и дети: морально-этический контекст.	4	1
Тема 2.7. Медицинские проблемы вмешательства в психику человека.	<i>Содержание занятия</i> Социальное определение психических нарушений. Задачи и принципы психиатрической этики. Этическое и правовое регулирование в сфере психиатрии. Недобровольная госпитализация психических больных. Особенности психиатрических диагнозов и принцип «не навреди».	2	1



<b>Раздел 3. Деонтологические аспекты взаимоотношений медицинских работников.</b>		<b>8</b>	
Тема 3.1. Деонтология как раздел этики. Сестринская деонтология.	<i>Содержание занятия</i> Основные понятия и проблемы медицинской деонтологии. История медицинской деонтологии. Основные задачи медицинской деонтологии. Сестринская деонтология, моральные черты личности медсестры. Внутренняя и внешняя культура медицинских работников. Пять функциональных принципов медицинской этики (лежащих в основе американской морали)	2	1
Тема 3.2. Определение общения. Виды, уровни и функции общения.	<i>Содержание занятия</i> Морально-этические нормы, правила и принципы профессионального сестринского поведения. Общение как средство сестринской поддержки. Функции общения. Уровни общения: внутриличностные, межличностные, общественные. Вербальное и невербальное общение	2	
Тема 3.3. Деонтологические проблемы взаимоотношений на различных уровнях.	<i>Содержание занятия</i> Деонтологические проблемы взаимоотношений на различных уровнях: медсестра-медсестра, врач-медсестра, медсестра- младший медперсонал, медсестра-больной. Профессиональная ответственность медсестры	2	1
Тема 3.4. Проблемы деонтологии в работе с пациентом и его окружением.	<i>Содержание занятия</i> Особенности медицинской деонтологии при работе с окружением пациента. Особенности общения медицинских работников с родственниками и близкими пациента. Тактика поведения медицинского работника при работе с пациентом и его окружением. Последствия нарушения деонтологических принципов при работе с пациентом и его окружением.	2	1
<b>Дифференцированный зачет</b>	Повторение и обобщение материала. Проведение дифференцированного зачета в форме теста.		
<b>Всего:</b>		<b>40 часов</b>	

### 3. УСЛОВИЯ РЕАЛИЗАЦИИ УЧЕБНОЙ ДИСЦИПЛИНЫ

#### 3.1. Требования к минимальному материально-техническому обеспечению

Реализация учебной дисциплины по специальностям СПО требует наличия учебного кабинета.

##### **Оборудование учебного кабинета:**

**Наглядные пособия:** презентации по темам занятий, учебные фильмы материалом.

**Инструктивно-нормативная документация:** государственные требования к результатам усвоения и условиям реализации подготовки обучающихся по дисциплине, постановления, приказы, инструкции, информационные письма Министерства образования и науки Российской Федерации и Министерства здравоохранения и социального развития Российской Федерации, соответствующие профилю дисциплины; инструкции по охране труда и противопожарной безопасности; перечень информационного и материально-технического оснащения кабинета.

**Учебно-программная документация:** программа дисциплины, тематический план, технологическая карта занятий или методическая разработка.

**Методические материалы:** учебно-методические комплексы, контролирующие и обучающие программы, учебно-методические рекомендации для студентов по самостоятельной работе, схемы логико-дидактических структур, ориентировочных основ действий, контрольно-оценочные средства.

##### **Технические средства обучения:**

Компьютерное и мультимедийное оборудование, видео-аудиовизуальные средства обучения.

#### 3.2. Информационное обеспечение обучения

##### **Перечень рекомендуемых учебных изданий, Интернет-ресурсов, дополнительной литературы**

##### **Основные источники:**

1. Панищев А.Л. Биомедицинская этика : учебное пособие / А.Л. Панищев. - Москва : ИНФРА-М, 2021. - 172 с. - (Среднее профессиональное образование).
2. Сапёров В.Н. Медицинская этика: Учебное пособие для студентов. – М.: Издательский дом БИНОМ, 2019. -232с.
3. Сергеев В., Наследков В., Шмелев И. и др. Биоэтика. Учебное пособие / В. Сергеев, В. Наследков. - Москва : ГЭОТАР-Медиа, 2019.- 240 с.
4. Хрусталеv, Ю. М. Биоэтика. Философия сохранения жизни и сбережения здоровья : учебник / Ю. М. Хрусталеv. - Москва : ГЭОТАР-Медиа, 2019. - 400 с. - ISBN 978-5-9704-5266-0. - Текст : электронный // ЭБС "Консультант студента" :

##### **Дополнительные источники:**

1. Артемов В.М., Савина О.В. Биоэтика. Учебное пособие. / В.М. Артемов, О.В Савина. - Москва : Издательство Проспект, 2021 г. - 240 с.
2. Биоэтика. Учебное пособие. - М.: ГЭОТАР-Медиа, 2019. - 240 с.

3. Елена, Сергеевна Протанская Биоэтика. Учебник и практикум для вузов / Елена Сергеевна Протанская. - М.: Юрайт, 2017. - 133 с.
4. Засухина, В.Н. Биоэтика как аксиология жизни в современной России / В.Н. Засухина. - Москва: Гостехиздат, 2020. - 994 с.
5. Карташова, Оксана Владимировна Биоэтика. Рабочая тетрадь. Учебное пособие. Гриф УМО по медицинскому образованию / Карташова Оксана Владимировна. - М.: ГЭОТАР-Медиа, 2020. - 272 с.
6. Летов, О.В. Биоэтика и современная медицина / О.В. Летов. - М.: Институт научной информации по общественным наукам (ИНИОН) РАН, 2020. - 940 с.
7. Лопатин, П. В. Биоэтика / П.В. Лопатин, О.В. Карташова. - М.: ГЭОТАР-Медиа, 2018. - 272 с.
8. Медик В.А., Общественное здоровье и здравоохранение. - М. : ГЭОТАР-Медиа, 2017. - 496 с. Седова, Наталья Биоэтика / Наталья Седова. - М.: КноРус, 2017. - 371 с.
9. Ушаков, Е. В. Биоэтика. Учебник и практикум / Е.В. Ушаков. - М.: Юрайт, 2018. - 308 с.

### **Интернет-ресурсы:**

1. Официальный сайт Министерства здравоохранения Российской Федерации. Электронный рубрикатор клинических рекомендаций [URL: http://cr.rosminzdrav.ru/#!](http://cr.rosminzdrav.ru/#!)
2. Официальный сайт Всемирной организации здравоохранения. URL: <http://www.who.int/ru/>
3. КонсультантПлюс. URL: [https://kurskmed.com/department/library/page/Consultant\\_Plus](https://kurskmed.com/department/library/page/Consultant_Plus)
4. Официальный сайт научной электронной библиотеки [eLIBRARY.RU. URL: https://elibrary.ru/](https://elibrary.ru/)
5. Официальный сайт Национальной электронной библиотеки (НЭБ). URL: <http://нэб.рф/>
6. Официальный сайт научной электронной библиотеки «КиберЛенинка». URL: <https://cyberleninka.ru/>

#### 4. КОНТРОЛЬ И ОЦЕНКА РЕЗУЛЬТАТОВ ОСВОЕНИЯ УЧЕБНОЙ ДИСЦИПЛИНЫ

**Контроль и оценка** результатов освоения дисциплины осуществляется преподавателем в процессе проведения занятий, тестирования, реферативной работы, составления конспектов

Результаты обучения (освоенные умения, усвоенные знания)	Формы и методы контроля и оценки результатов обучения
<p><b>Освоенные знания</b></p> <ul style="list-style-type: none"> <li>• основные принципы медицинской этики и биоэтики;</li> <li>• общую характеристику современного состояния медицинской этики, биоэтики и деонтологии в России и за рубежом;</li> <li>• основные этические дилеммы при оказании медицинской помощи пациентам;</li> <li>• теоретические основы медицинской деонтологии;</li> <li>• принципы взаимоотношений с пациентом.</li> </ul>	<p>Формы контроля обучения:</p> <ul style="list-style-type: none"> <li>– оценка выполнения домашних заданий проблемного характера;</li> <li>– оценка выполнения практических заданий по работе с оригинальными текстами;</li> </ul> <p>Тестовый контроль с применением информационных технологий.</p> <p>Экспертная оценка правильности выполнения заданий по работе с информацией, документами, литературой.</p> <p>Терминологический диктант. Текущий контроль письменных работ.</p> <p>Формы оценки результатов обучения:</p> <ul style="list-style-type: none"> <li>– накопительная система баллов, на основе которой выставляется итоговая отметка</li> <li>– традиционная система отметок в баллах за каждую выполненную работу, на основе которых выставляется итоговая отметка.</li> </ul>
<p><b>Освоенные умения:</b></p> <ul style="list-style-type: none"> <li>• применять техники и приемы эффективного общения в профессиональной деятельности;</li> <li>• развивать навыки общения;</li> <li>• анализировать взаимоотношения медицинских работников с пациентами, с их ближайшим окружением, с коллегами;</li> <li>• использовать полученные знания в профессиональной деятельности и в повседневной жизни.</li> </ul>	<p>Методы оценки результатов обучения:</p> <ul style="list-style-type: none"> <li>– мониторинг роста творческой самостоятельности и навыков получения нового знания каждым обучающимся;</li> <li>– формирование результата итоговой аттестации по дисциплине на основе суммы результатов текущего контроля и дифференцированного зачета.</li> </ul>

**Министерство здравоохранения Российской Федерации**  
Федеральное государственное бюджетное образовательное учреждение высшего образования  
**«Первый Санкт-Петербургский государственный медицинский университет**  
**имени академика И.П. Павлова»**  
(ФГБОУ ВО ПСПбГМУ им. И.П. Павлова Минздрава России)

«Одобрено»  
Методическим Советом  
МУ ИСО  
« 30 » 08 2023 г.  
протокол № 1

«Утверждаю»  
Директор института сестринского  
образования  
Профессор И.П. Миннуллин  
« 30 » 08 2023 г.

Вводится в действие с «01» сентября 2023 г.



**РАБОЧАЯ ПРОГРАММА ДИСЦИПЛИНЫ**

Название дисциплины: **СГ.10 КУЛЬТУРОЛОГИЯ**

Для студентов обучающихся по:

Специальности среднего профес-  
сионального образования

31.02.01 - «Лечебное дело»

Форма обучения

очная

Санкт-Петербург

2023 г.

## СОДЕРЖАНИЕ

<b>1. ПАСПОРТ РАБОЧЕЙ ПРОГРАММЫ УЧЕБНОЙ ДИСЦИПЛИНЫ</b>	<b>стр. 6</b>
<b>2. СТРУКТУРА И СОДЕРЖАНИЕ УЧЕБНОЙ ДИСЦИПЛИНЫ</b>	<b>7</b>
<b>3. УСЛОВИЯ РЕАЛИЗАЦИИ РАБОЧЕЙ ПРОГРАММЫ УЧЕБНОЙ ДИСЦИПЛИНЫ</b>	<b>14</b>
<b>4. КОНТРОЛЬ И ОЦЕНКА РЕЗУЛЬТАТОВ ОСВОЕНИЯ УЧЕБНОЙ ДИСЦИПЛИНЫ</b>	<b>15</b>

# 1. ПАСПОРТ РАБОЧЕЙ ПРОГРАММЫ УЧЕБНОЙ ДИСЦИПЛИНЫ «Культурология»

## 1.1. Область применения рабочей программы

Рабочая программа учебной дисциплины Культурология является частью основной профессиональной образовательной программы в соответствии с ФГОС по специальности СПО 31.02.01 - «Лечебное дело».

Рабочая программа учебной дисциплины может быть использована для дополнительного профессионального образования средних медицинских работников по специальности «Лечебное дело»

## 1.2. Место учебной дисциплины в структуре основной профессиональной образовательной программы:

Учебная дисциплина «Культурология» относится к дисциплинам общего гуманитарного и социально-экономического цикла.

## 1.3. Цели и задачи учебной дисциплины – требования к результатам освоения учебной дисциплины

### **В результате освоения дисциплины обучающийся должен уметь:**

- определять особенности русской культуры в разные эпохи её развития;
- определять особенности развития культур России, Европы и Востока.

### **В результате освоения дисциплины обучающийся должен знать:**

- основные составляющие культуры;
- основные этапы развития мировой культуры и их особенности;

## 1.4. Рекомендуемое количество часов на освоение рабочей программы учебной дисциплины:

максимальной учебной нагрузки обучающегося - 36 часов.

## 2. СТРУКТУРА И СОДЕРЖАНИЕ УЧЕБНОЙ ДИСЦИПЛИНЫ «Культурология»

### 2.1. Объем учебной дисциплины и виды учебной работы

Вид учебной работы	Объем часов
<b>Максимальная учебная нагрузка (всего)</b>	<b>36</b>
в том числе:	
Теоретические занятия	36
<i>Итоговая аттестация в форме зачета</i>	

Для характеристики уровня освоения учебного материала используются следующие обозначения:

4. – ознакомительный (узнавание ранее изученных объектов, свойств);
5. – репродуктивный (выполнение деятельности по образцу, инструкции или под руководством)
6. – продуктивный (планирование и самостоятельное выполнение деятельности, решение проблемных задач)



**2.2. Тематический план и содержание учебной дисциплины  
«Культурология»**

	<b>Содержание учебного материала, теоретические и практические занятия, самостоятельная работа обучающихся</b>	<b>Объем часов</b>	<b>Уровень освоения</b>
<b>1</b>	<b>2</b>	<b>3</b>	<b>4</b>
<b>Раздел 1. Теория культуры</b>		<b>2</b>	
<b>Тема 1.1. Культурология как наука</b>	<i>Содержание занятия</i> История и логика становления понятия «культура». Определения культуры. Сущностные характеристики культуры. Структура и функции культуры. Соотношение культуры и цивилизации. Суть культурного изменения цивилизации. Значение культуры для медицины и ее роль в становлении и профессиональной деятельности медицинского работника.	2	2
<b>Раздел 2 Мировая культура</b>		<b>12</b>	
<b>Тема 2.1. Культурогенез: формирование культурных традиций в рамках первобытного общества.</b>	<i>Содержание занятия</i> Возникновение культуры. Архаические формы культур, их существование в XXI веке. Возникновение древних цивилизаций. Модель мира в представлении человека традиционных цивилизаций. Скульптура, живопись и ремесла в культурах ранних цивилизаций. Цивилизация Древнего Египта, древней Месопотамии, древнеиндийские цивилизации, Древнекитайская цивилизация, древне-японская цивилизация. Медицинская традиция в буддийско-ламаистской культуре.	2	1
<b>Тема 2.2. Античная культура: социальные и духовные основы</b>	<i>Содержание занятия</i> Предпосылки возникновения античных цивилизаций. Культура Древней Греции: образ жизни, философия, искусство, политика. Мифы и религия Древней Греции. Рим, римская цивилизация и культура. Общее и особенное в культуре Рима и Греции (литература, мораль, философия, наука и религия). Древнегреческий этап античной культуры. Эллинистический этап античной культуры. Римский период в развитии античной	2	1

	культуры. Медицина как теория и практика врачевания, ее место в античной культуре.		
<b>Тема 2.3. Культура Средневековья.</b>	<i>Содержание занятия</i> Средневековая Индия: религия, философия, искусство, право, образ жизни. Средневековый Китай: архитектура, литература, философия. Конфуцианство. Древний Иран: философия, литература и искусство. Возникновение ислама. Коран. Расцвет арабской мусульманской культуры VII – IX веков. Взаимосвязь и взаимодействие культур. Христианство в Европе. Архитектура, литература, изобразительное искусство, философия и право, религия и мораль в средневековой Европе. Возникновение гуманистических традиций. Особенности развития медицины в средневековый период.	4	1
<b>Тема 2.4. Эпоха Ренессанса как начало новой европейской культуры</b>	<i>Содержание занятия</i> Взаимодействие греко-латинской и германской культур в условиях средиземноморья. Формирование новой европейской культуры городов-республик: Флоренции, Венеции, Падуи и др. христианство и светская культура горожан. Высокое Возрождение в Италии: самосознание, философия, литература, архитектура, изобразительное искусство. Образ жизни в эпоху Возрождения. Идеал гармонии развития человека в произведениях деятелей культуры Возрождения. Значение Ренессанса в культуре последующих эпох.	2	1
<b>Тема 2.5. От культуры Просвещения до кризиса буржуазной культуры XX столетия</b>	<i>Содержание занятия</i> Просвещение как культурно-историческая эпоха и идеология. Наука, медицина и художественная культура XII-XIII веков. Романтизм как антитеза Просвещению: истоки и основания нового мироощущения, культурный идеал Романтизма. Марксистская теория культурно-исторического процесса. Философский иррационализм: концепции культуры А.Шопенгауэра и Ф. Ницше. Социально-политическая культура Новейшего времени и Духовная культура европейских стран начала XX века.	2	1

<b>Раздел 3. Отечественная культура</b>		<b>12</b>	
<b>Тема 3.1. Русская культура: понятие, генезис, самобытность</b>	<i>Содержание занятия</i> Природно-антропологические, духовные и социально-политические факторы и развитие русской культуры. Лес и степь как природные факторы формирования культуры. Славянские предки и формирование культуры. Основные стадии развития русской культуры. Понимание «русской культуры» в наши дни.	2	1
<b>Тема 3.2. Язычество и хри- стианство в гене- зисе русской на- циональной куль- туры</b>	<i>Содержание занятий</i> Культура периода Древней Руси. Языческая культура древних славян. Медицин-ская помощь в Древней Руси. Крещение Руси как смена культурно-исторической парадигмы. Особенности принятия христианства. Значение принятия христианства для Киевской Руси. Святые и святость Древней Руси. Сущность понятия "святость".	2	1
<b>Тема 3.3. Русская средневе- ковая культура</b>	<i>Содержание занятия</i> Преображение Древней Руси в Московское Царство. Образование централизованного государства. Концепция "Москва-Третий Рим". Сакрализация образа монарха в Рос-сии. Царь и Бог. Харизма власти. Персонализация власти как специфическая черта русской политической культуры.	2	1
<b>Тема 3.4. Новые тенденции в подъеме русской культуры XVII- XVIII веков</b>	<i>Содержание занятия</i> Культура и государство в эпоху Петра. Сущность преобразований и реформ Петра I. Российское самодержавие в XVII - XVIII веках. Европеизация «русской» культуры: смена традиций, взглядов. Время правления Екатерины Великой. Активное развитие культуры во всех ее сферах.	2	1
<b>Тема 3.5. "Золотой" и "се- ребряный век" русской культуры</b>	<i>Содержание занятия</i> "Золотой" и "серебряный век" русской культуры: исторические достижения и противоречия. Творчество известных поэтов, писателей, художников, архитекторов и музыкан-тов этих периодов. Основная проблематика их творчества как отражение культуры им-ператорской России XVIII – XIX-XX веков.	2	1

<b>Тема 3.6. Советская культура и современная Россия</b>	<i>Содержание занятия</i> Общая оценка советской культуры. Советская культура в первое послеоктябрьское десятилетие. Культурная революция: содержание и результаты. Отечественная культура в период тоталитаризма. Великая Отечественная война в истории отечественной культуры. Послевоенная культура России. Советская культура в период "оттепели" и "застоя". Отечественная культура и "перестройка". Культура в постсоветский период.	2	
<b>Раздел 4.</b>	<b>Культура Санкт - Петербурга</b>	<b>6</b>	
<b>Тема 4.1. Петербург в связи с русской и мировой культурой</b>	<i>Содержание занятия</i> Основание Санкт-Петербурга как новый этап развития в русской культуре. История «рождения» Петербурга. Первые десятилетия жизни города: сложности освоения новых земель, противостояние Петра I и горожан. Петербург – столица Российской Империи. Преображение города.	2	
<b>Тема 4.2. Культура и быт Санкт-Петербурга</b>	<i>Содержание занятия</i> Формирование своеобразной культуры Санкт - Петербуржцев. Рождение питерской «интеллигенции». Своеобразие быта Санкт-Петербурга в XVIII – XIX веках. Отражение питерской культуры в произведениях знаменитых питерских поэтов, писателей, художников, музыкантов.	2	
<b>Тема 4.3. Архитектурные стили Санкт-Петербурга</b>	<i>Содержание занятия</i> Архитектура Санкт- Петербурга как отражение истории русской культуры, начиная с XVII века до наших дней. (Возможна экскурсия).	2	
<b>Раздел 5</b>	<b>Экскурсионные программы</b>	<b>4</b>	
<b>Тема 5.1. Русский музей</b>	<i>Содержание занятия</i> Экскурсионная программа для студентов с целью наглядно-практического ознакомления с русской культурой.	2	

<b>Тема 5.2.</b> <b>Государственный</b> <b>Эрмитаж</b>	<i>Содержание занятия</i> Тематическая экскурсионная программа для студентов по выбору.	2	
<b>Всего:</b>		<b>36 часов</b>	

### 3. УСЛОВИЯ РЕАЛИЗАЦИИ УЧЕБНОЙ ДИСЦИПЛИНЫ «КУЛЬТУРОЛОГИЯ»

#### 3.1. Требования к минимальному материально-техническому обеспечению

Реализация учебной дисциплины по специальностям СПО требует наличия учебного кабинета.

##### **Оборудование учебного кабинета:**

*Наглядные пособия: слайды, компакт-диски с учебным материалом.*

**Инструктивно-нормативная документация:** государственные требования к результатам усвоения и условиям реализации подготовки обучающихся по дисциплине, постановления, приказы, инструкции, информационные письма Министерства образования и науки Российской Федерации и Министерства здравоохранения и социального развития Российской Федерации, соответствующие профилю дисциплины; инструкции по охране труда и противопожарной безопасности; перечень информационного и материально-технического оснащения кабинета.

**Учебно-программная документация:** программа дисциплины, тематический план, технологическая карта занятия или методическая разработка.

**Методические материалы:** учебно-методические комплексы, контролирующие и обучающие программы, учебно-методические рекомендации для студентов по самостоятельной работе, схемы логико-дидактических структур, ориентировочных основ действий, контрольно-оценочные средства.

##### **Технические средства обучения:**

Компьютерное и мультимедийное оборудование, видео-аудиовизуальные средства обучения.

#### 3.2. Информационное обеспечение обучения

##### **Перечень рекомендуемых учебных изданий, Интернет-ресурсов, дополнительной литературы**

##### **Основные источники:**

1. Флиер, А. Я. Культурология для культурологов : учебное пособие для магистрантов и аспирантов, докторантов и соискателей, а также преподавателей культурологии / Флиер А. Я. - Москва : Академический Проект, 2020. - 492 с. (Серия "Gaudeamus") - ISBN 978-5-8291-3490-7. - Текст : электронный // ЭБС "Консультант студента" : [сайт]. - URL : <https://www.studentlibrary.ru/book/ISBN9785829134907.html> (дата обращения: 30.10.2023). - Режим доступа : по подписке.

2. Соловьев, В. М. Культурология : учебник для вузов / В. М. Соловьев. - 2-е изд., испр. и доп. - Москва ; Берлин : Директ-Медиа, 2019. - 616 с. - ISBN 978-5-4499-0226-9. - Текст : электронный // ЭБС "Консультант студента" : [сайт]. - URL : <https://www.studentlibrary.ru/book/ISBN9785449902269.html> (дата обращения: 30.10.2023). - Режим доступа : по подписке.
3. Соловьев, В. М. Культурология : учебное пособие для вузов / Соловьев В. М. - Москва : Академический Проект, 2020. - 366 с. (Серия "Gaudeamus") - ISBN 978-5-8291-3520-1. - Текст : электронный // ЭБС "Консультант студента" : [сайт]. - URL : <https://www.studentlibrary.ru/book/ISBN9785829135201.html> (дата обращения: 30.10.2023). - Режим доступа : по подписке.
4. Ермишина, Н. Д. Культурология : учебное пособие для вузов / Н. Д. Ермишина. - Москва : Академический Проект, 2021. - 385 с. (Университетский учебник) - ISBN 978-5-8291-4037-3. - Текст : электронный // ЭБС "Консультант студента" : [сайт]. - URL : <https://www.studentlibrary.ru/book/ISBN9785829140373.html> (дата обращения: 30.10.2023). - Режим доступа : по подписке.

#### **Интернет-ресурсы:**

[www.ido.rudn.ru/ffec/cult-index.html](http://www.ido.rudn.ru/ffec/cult-index.html)

<http://www.countries.ru/library.htm>

<http://artclassic.edu.ru/>

#### 4.КОНТРОЛЬ И ОЦЕНКА РЕЗУЛЬТАТОВ ОСВОЕНИЯ УЧЕБНОЙ ДИСЦИПЛИНЫ «КУЛЬТОРОЛОГИЯ»

Контроль и оценка результатов освоения дисциплины осуществляется преподавателем в процессе проведения занятий, тестирования, а также выполнения обучающимися индивидуальных заданий.

Результаты обучения (освоенные умения, усвоенные знания)	Формы и методы контроля и оценки результатов обучения
<p><b>Умения:</b></p> <ul style="list-style-type: none"> <li>- определять особенности русской культуры в разные эпохи ее развития;</li> <li>- определять особенности развития культур России, Европы и Востока.</li> </ul>	<p>Текущий контроль в устной и письменной форме (выполнение упражнений, ролевые и учебные игры); промежуточный контроль в письменной форме (выполнение тестовых заданий); итоговый контроль в письменной форме (зачёт).</p> <p>Текущий контроль в устной и письменной форме (выполнение заданий, подготовка сообщений); промежуточный контроль в письменной форме (выполнение тестовых заданий); текущий демонстрационный контроль (демонстрация презентаций по темам курса).</p>
<p><b>Знания:</b></p> <ul style="list-style-type: none"> <li>- основные составляющие культуры;</li> <li>- основные этапы развития мировой культуры и их особенности.</li> <li>- особенности русской культуры.</li> </ul>	<p>Текущий контроль в устной и письменной форме (написание эссе, блиц-опрос); промежуточный тестовый контроль (выполнение тестовых заданий)</p> <p>Текущий демонстрационный контроль (презентации по темам курса).</p> <p>Текущий контроль в устной и письменной форме (фронтальный и индивидуальный опрос, написание творческих работ, эссе); итоговый контроль в письменной форме (написание контрольной работы), тестовый контроль (выполнение тестовых заданий).</p>



**Министерство здравоохранения Российской Федерации**  
федеральное государственное бюджетное образовательное учреждение высшего образования  
**«Первый Санкт-Петербургский государственный медицинский университет имени академика И.П. Павлова»**  
(ФГБОУ ВО ПСПбГМУ им. И.П. Павлова Минздрава России)

«Одобрено»  
Методическим Советом  
МУ ИСО  
« 30 » 08 2023 г.  
протокол № 1

«Утверждаю»  
Директор института сестринского  
образования  
Профессор И.П. Миннуллин  
« 30 » 08 2023 г.

Вводится в действие с «01» сентября 2023 г.



## РАБОЧАЯ ПРОГРАММА ДИСЦИПЛИНЫ

Название дисциплины: **ОП.01 - АНАТОМИЯ И ФИЗИОЛОГИЯ ЧЕЛОВЕКА**

Для студентов обучающихся  
по:  
Специальности среднего  
профессионального  
образования

31.02.01 – «Лечебное дело»

Форма обучения

очная

Санкт-Петербург

2023 г.

## **СОДЕРЖАНИЕ**

- 1. ОБЩАЯ ХАРАКТЕРИСТИКА РАБОЧЕЙ ПРОГРАММЫ  
УЧЕБНОЙ ДИСЦИПЛИНЫ**
- 2. СТРУКТУРА И СОДЕРЖАНИЕ УЧЕБНОЙ ДИСЦИПЛИНЫ**
- 3. УСЛОВИЯ РЕАЛИЗАЦИИ УЧЕБНОЙ ДИСЦИПЛИНЫ**
- 4. КОНТРОЛЬ И ОЦЕНКА РЕЗУЛЬТАТОВ ОСВОЕНИЯ УЧЕБ-  
НОЙ ДИСЦИПЛИНЫ**

## ОБЩАЯ ХАРАКТЕРИСТИКА РАБОЧЕЙ ПРОГРАММЫ УЧЕБНОЙ ДИСЦИПЛИНЫ ОП 01 - АНАТОМИЯ И ФИЗИОЛОГИЯ ЧЕЛОВЕКА

### 1.1. Место дисциплины в структуре основной образовательной программы

Учебная дисциплина ОП. 01 Анатомия и физиология человека является обязательной частью Общепрофессионального цикла образовательной программы в соответствии с ФГОС СПО по специальности 31.02.01 Лечебное дело.

Особое значение дисциплина имеет при формировании и развитии ОК:

ОК 01, ОК 02, ОК 03, ОК 04, ОК 05, ОК 09.

### 1.2. Цель и планируемые результаты освоения дисциплины:

В рамках программы учебной дисциплины обучающимися осваиваются умения и знания

Код 70 ПК, ОК	Умения	Знания
Указываются только коды	Указываются только умения, относящиеся к данной дисциплине	Указываются только знания, относящиеся к данной дисциплине
ПК 1.3. ПК 2.1. ПК 4.2. ОК 01 ОК 02 ОК 03 ОК 04 ОК 05 ОК 09	<p>Определять основные показатели функционального состояния пациента;</p> <p>оценивать анатомо-функциональное состояние органов и систем организма пациента с учетом возрастных особенностей и заболевания,</p> <p>формировать общественное мнение в пользу здорового образа жизни, мотивировать население на здоровый образ жизни или изменение образа жизни, улучшение качества жизни, информировать о способах</p>	<p>показатели функционального состояния, признаки ухудшения состояния пациента;</p> <p>закономерности функционирования здорового организма человека с учетом возрастных особенностей и механизмы обеспечения здоровья с позиции теории функциональных систем;</p> <p>рекомендации по вопросам личной гигиены, контрацепции, здорового образа жизни, профилактике заболеваний.</p>

70 Приводятся только коды компетенций общих и профессиональных, необходимых для освоения данной дисциплины, также можно привести коды личностных результатов реализации программы воспитания с учетом особенностей профессии/специальности в соответствии с Приложением 3 ПООП.

ЛР 1	и программах отказа от вредных привычек.	
ЛР 7		
ЛР 9		
ЛР 10		
ЛР 12		

## 2. СТРУКТУРА И СОДЕРЖАНИЕ УЧЕБНОЙ ДИСЦИПЛИНЫ

### 2.1. Объем учебной дисциплины и виды учебной работы

Вид учебной работы	Объем в часах
Объем образовательной программы учебной дисциплины	192
в т.ч. в форме практической подготовки	74
в т. ч.:	
теоретическое обучение	106
практические занятия (если предусмотрено)	74
Самостоятельная работа 71	-
Промежуточная аттестация	12

Во всех ячейках со звездочкой (\*) (в случае её наличия) следует указать объем часов, а в случае отсутствия убрать из списка за исключением самостоятельной работы.

---

71 Самостоятельная работа в рамках образовательной программы планируется образовательной организацией в соответствии с требованиями ФГОС СПО в пределах объема учебной дисциплины в количестве часов, необходимом для выполнения заданий самостоятельной работы обучающихся, предусмотренных тематическим планом и содержанием учебной дисциплины.

## 2.2. Тематический план и содержание учебной дисциплины

Наименование разделов и тем	Содержание учебного материала и формы организации деятельности обучающихся	Объем, акад. ч / в том числе в форме практической подготовки, акад. ч.	Коды компетенций и личностных результатов, формированию которых способствует элемент программы
1	2	3	4
<b>Раздел 1.</b> <b>Анатомия и физиология как основные естественно-научные дисциплины, изучающие структуры и механизмы, обеспечивающие жизнедеятельность человека</b>			
	<b>Содержание учебного материала</b>	<b>8/0</b>	
<b>Тема 1.1.</b> История развития анатомии и физиологии	Развитие анатомии в древности. Анатомия в Древней Греции и Древнем Риме. Изучение человеческого тела в Средние века. Эпоха Возрождения. Создание первых университетов. Развитие анатомии в России. Известные отечественные анатомы.	2	ПК 1.3. ПК 2.1. ПК 4.2. ОК 01 ОК 02 ОК 03

<p><b>Тема 1.2.</b></p> <p>Введение в предмет «Анатомия и физиология». Анатомо-физиологические особенности формирования потребностей человека. Человек как предмет изучения анатомии и физиологии</p>	<p>Взаимодействие организма человека с внешней средой.</p> <p>Периоды онтогенеза: антенатальный, перинатальный и постнатальный.</p> <p>Роль внутренней среды в превращении потребностей клеток в потребности целого организма.</p> <p>Классификация потребностей человека.</p> <p>Регуляция процессов самоудовлетворения потребностей организма.</p> <p>Предмет анатомии и физиологии, их взаимная связь и место в составе общепрофессиональных дисциплин.</p> <p>Известные отечественные анатомы и физиологи. Их вклад в развитие науки.</p> <p>Взаимосвязь структуры органов и тканей и функции организма.</p> <p>Теория функциональных систем П.К.Анохина</p> <p>Понятия: норма, аномалия, жизнь и здоровье.</p>	<p>2</p>	<p>ОК 04</p> <p>ОК 05</p> <p>ОК 09</p> <p>ЛР 1</p> <p>ЛР 7</p>
---	---	----------	--

<p><b>Тема 1.3.</b></p> <p>Взаимосвязь структуры и функции. Основная номенклатура. Понятие нормы, патологии, здоровья и болезни</p>	<p>Анатомическая номенклатура.</p> <p>Многоуровневость организма человека.</p> <p>Части тела человека. Полости тела.</p> <p>Орган, системы органов. Органы паренхиматозные и трубчатые.</p> <p>Основные плоскости, оси тела человека и условные линии, определяющие положение органов и их частей в теле.</p> <p>Морфологические типы конституции.</p>	<p>2</p>	
<p><b>Тема 1.4.</b></p> <p>Понятие об основных процессах нормальной и патологической физиологии.</p>	<p>Развитие физиологии как науки.</p> <p>Свойства живого организма, методы их изучения и оценки.</p> <p>Методы оценивания анатомо-функционального состояния органов.</p>	<p>2</p>	

	<b>В том числе практических и лабораторных занятий</b>	<b>0</b>	
	<i>Самостоятельная работа обучающихся</i>	<i>0</i>	
<b>Раздел 2.</b>			
<b>Общие вопросы цитологии и гистологии</b>			
	<b>Содержание учебного материала</b>	<b>6/0</b>	
<b>Тема 2.1</b> Основы цитологии. Строение эукариотической клетки.	Клетка. Строение эукариотической клетки. Химический состав клетки. Дифференцировка, рост и размножение клеток. Видоспецифичность клеток.	2	ПК 1.3. ПК 2.1. ПК 4.2. ОК 01 ОК 02
<b>Тема 2.2.</b> Основы гистологии. Понятие о ткани. Классификация тканей. Эпителиальные ткани. Нервная ткань	Ткань. Межклеточное вещество. Основные группы тканей организма человека. Эпителиальные ткани: морфологические признаки, классификация, месторасположение в организме, функции.	2	ОК 03 ОК 04 ОК 05 ОК 09



	<p>Нервная ткань. Нейрон. Нейроглия. Нервное волокно. Нервные окончания.</p> <p>Лабораторные методы исследования анатомо-функционального состояния тканей, их значение для диагностики заболеваний и организации лечебных мероприятий в практике фельдшера.</p>		ЛР 1
<p><b>Тема 2.3.</b></p> <p>Соединительная, мышечная и нервная ткань.</p>	<p>Соединительные ткани: морфологические признаки, классификация, месторасположение в организме, функции.</p> <p>Мышечные ткани: классификация, структурно-функциональные единицы, месторасположение в организме, функции.</p>	2	
	<b>В том числе практических и лабораторных занятий</b>	<b>0</b>	
	<i>Самостоятельная работа обучающихся</i>	<i>0</i>	
<p><b>Раздел 3.</b></p> <p><b>Анатомия и физиология опорно-двигательного аппарата.</b></p>		<b>50/24</b>	

	<b>Содержание учебного материала</b>	<b>4/2</b>	
<b>Тема 3.1.</b> Понятие о процессе движения. Строение кости как органа. Классификация костей.	Определение процесса движения. Структуры организма, осуществляющие процесс движения. Состав и функциональное назначение скелета. Строение кости как органа. Анатомическая классификация костей. Рост костей. Химический состав костей	2	ПК 1.3. ПК 2.1. ПК 4.2. ОК 01 ОК 02 ОК 03 ОК 04 ОК 05 ОК 09
	<b>В том числе практических и лабораторных занятий</b>	<b>2</b>	
	<i>Практическое занятие № 1.</i> Изучение строения, функции, видов соединений костей.	2	

	<i>Самостоятельная работа обучающихся</i>	0	
	<b>Содержание учебного материала</b>	<b>4/2</b>	
<b>Тема 3.2.</b> Общие вопросы остеоартросин- десмологии. Виды соединений костей скелета. Классификация и строение суставов	Виды соединений костей скелета и их функциональ- ное назначение.  Строение и виды суставов, их классификация  Анатомо-биомеханические особенности суставов.  Анатомо-функциональное состояние костной систе- мы в разные возрастные периоды, закономерности функционирования  Роль физической культуры в развитии и поддержа- нии функции опорно -двигательного аппарата  Профилактика перенапряжений опорно- двигательного аппарата.	2	ПК 1.3.  ПК 2.1.  ПК 4.2.  ОК 01  ОК 02  ОК 03  ОК 04  ОК 05  ОК 09
	<b>В том числе практических и лабораторных заня- тий</b>	<b>2</b>	
	<i>Практическое занятие № 2.</i>  Изучение видов соединений костей.	2	
	<i>Самостоятельная работа обучающихся</i>	0	

	<b>Содержание учебного материала</b>	<b>6/4</b>	
<b>Тема 3.3.</b> Скелет головы. Соединения костей черепа.	<p>Области головы, Топографические образования головы.</p> <p>Мозговой отдел черепа.</p> <p>Важнейшие каналы и отверстия в основании черепа.</p> <p>Лицевой отдел черепа.</p> <p>Полости и ямки лицевого отдела черепа. Соединения костей черепа.</p> <p>Швы черепа. Височно-нижнечелюстной сустав.</p> <p>Анатомо-физиологические особенности строения костей черепа в разные периоды жизни человека.</p> <p>Современные методы исследования черепа их значение для диагностики заболеваний и организации лечебных мероприятий в практике фельдшера.</p> <p>Аномалии развития черепа.</p>	2	ПК 1.3. ПК 2.1. ПК 4.2. ОК 01 ОК 02 ОК 03 ОК 04 ОК 05 ОК 09
	<b>В том числе практических и лабораторных занятий</b>	<b>4</b>	
	<i>Практическое занятие № 3.</i>	2	

	Изучение строения черепа в целом. Мозговой отдел черепа.		
	<b>Практическое занятие № 4.</b> Височно-нижнечелюстной сустав. Изучение строения лицевого черепа.	2	
	<i>Самостоятельная работа обучающихся</i>	0	
	<b>Содержание учебного материала</b>	<b>4/2</b>	
<b>Тема 3.4.</b> Скелет туловища: позвоночный столб и грудная клетка.	Структурные образования, составляющие скелет туловища. Особенности строения скелета человека в разные возрастные периоды жизни (новорожденный ребенок, грудной возраст, зрелый возраст, старческий возраст).  Позвоночный столб, его отделы, изгибы. Особенности строения позвонков в разных отделах позвоночного столба. Соединения позвонков.  Грудная клетка. Строение грудины, ребер, их соединения. Соединение ребер с позвоночником.  Особенности строения скелета туловища в разные	2	ПК 1.3. ПК 2.1. ПК 4.2. ОК 01 ОК 02 ОК 03 ОК 04

	<p>возрастные периоды жизни человека.</p> <p>Современные инструментальные методы исследования состояния скелета туловища и их значение для диагностики, лечения и профилактики нарушений осанки в разные возрастные периоды.</p> <p>Нарушения осанки и их последствия. Основные профилактические мероприятия.</p>		<p>ОК 05</p> <p>ОК 09</p> <p>ЛР 9</p> <p>ЛР 10</p>
	<b>В том числе практических и лабораторных занятий</b>	<b>2</b>	
	<i>Практическое занятие № 5.</i>		
	Изучение строения позвоночного столба и грудной клетки	2	
	<i>Самостоятельная работа обучающихся</i>	0	
	<b>Содержание учебного материала</b>	<b>6/2</b>	
<b>Тема 3.5.</b> Скелет верхней конечности	<p>Строение костей пояса верхних конечностей. Характеристика их соединений.</p> <p>Строение костей свободной верхней конечности. Характеристика их соединений.</p> <p>Типичные места переломов костей. Особенности пе-</p>	4	<p>ПК 1.3.</p> <p>ПК 2.1.</p> <p>ПК 4.2.</p>

	реломов костей, их возрастные особенности.		ОК 01
	<b>В том числе практических и лабораторных занятий</b>	<b>2</b>	ОК 02 ОК 03 ОК 04
	<b>Практическое занятие № 6.</b> Изучение строения и соединения пояса верхней конечности. Изучение строения и соединения костей свободной верхней конечности	2	ОК 05 ОК 09 ЛР 7 ЛР 9 ЛР 10
	<i>Самостоятельная работа обучающихся</i>	0	
	<b>Содержание учебного материала</b>	<b>6/2</b>	
<b>Тема 3.6.</b> Скелет нижней конечности	Строение костей пояса нижних конечностей и их соединений. Гендерные отличия строения таза. Размеры женского таза, способы его измерения. Строение костей свободной нижней конечности. Характеристика их соединений. Типичные места переломов костей. Особенности переломов костей, их возрастные особенности.	4	ПК 1.3. ПК 2.1. ПК 4.2. ОК 01 ОК 02

	Инструментальные методы исследования костей и суставов конечностей: рентгенография, денситометрия. Значение для диагностики, организации лечебных и профилактических мероприятий		ОК 03 ОК 04 ОК 05 ОК 09
	<b>В том числе практических и лабораторных занятий</b>	<b>2</b>	ЛР 7 ЛР 9 ЛР 10
	<i>Практическое занятие № 7.</i> Изучение строения и соединения пояса нижней конечности. Изучение строения и соединения костей свободной нижней конечности.	2	
	<i>Самостоятельная работа обучающихся</i>	0	
	<b>Содержание учебного материала</b>	<b>4/2</b>	
<b>Тема 3.7.</b> Общая анатомия мышечной системы. Мышцы головы и шеи.	Анатомо-функциональное состояние мышечной системы в разные возрастные периоды жизни человека. Строение скелетной мышцы как органа. Вспомогательный аппарат скелетных мышц.	2	ПК 1.3. ПК 2.1. ПК 4.2.



	<p>Анатомическая классификация скелетных мышц.</p> <p>Особенности биомеханики работы мышц.</p> <p>Мышцы и фасции головы.</p> <p>Мышцы и фасции шеи.</p> <p>Треугольники шеи.</p> <p>Физикальное обследование - пальпация мышц шеи. Значение в диагностике заболеваний костно-мышечных и нервных образований шеи.</p> <p>Роль физической культуры в формировании и развитии мышечной системы и профилактике заболеваний. Профилактика травм.</p> <p>Достижения отечественных ученых в области мышечной физиологии</p>		<p>ОК 01</p> <p>ОК 02</p> <p>ОК 03</p> <p>ОК 04</p> <p>ОК 05</p> <p>ОК 09</p> <p>ЛР 1</p> <p>ЛР 7</p> <p>ЛР 9</p> <p>ЛР 10</p>
	<b>В том числе практических и лабораторных занятий</b>	<b>2</b>	
	<i>Практическое занятие № 8.</i> Изучение строения мышц головы и шеи.	2	
	<i>Самостоятельная работа обучающихся</i>	0	

	<b>Содержание учебного материала</b>	<b>4/2</b>	
<b>Тема 3.8.</b> Мышцы спины и груди	<p>Топографические образования туловища: области спины, груди, живота, пупочное кольцо, паховый канал.</p> <p>Мышцы спины (группы, топография, названия, функции, места начала и прикрепления).</p> <p>Мышцы груди (группы, топография, названия, функции, места начала и прикрепления).</p>	2	ПК 1.3. ПК 2.1. ПК 4.2. ОК 01 ОК 02 ОК 03 ОК 04 ОК 05 ОК 09
	<b>В том числе практических и лабораторных занятий</b>	<b>2</b>	
	<b><i>Практическое занятие № 9.</i></b> Изучение строения и функции мышц головы, шеи и туловища.	2	
	<i>Самостоятельная работа обучающихся</i>	0	
	<b>Содержание учебного материала</b>	<b>4/2</b>	
<b>Тема 3.9.</b> Мышцы живота. Диафрагма. Понятие о типичных местах	Мышцы живота (группы, топография, названия, функции, места начала и прикрепления). Места формирования грыж.	2	ПК 1.3. ПК 2.1.

формирования грыж.	<p>Диафрагма (части, отверстия, функции).</p> <p>Физикальное обследование мышц туловища – пальпация.</p> <p>Оценка анатомо-функционального состояния мышц: миография мышц туловища. Значение в диагностике заболеваний скелетных мышц и в организации лечебных мероприятий.</p>		<p>ПК 4.2.</p> <p>ОК 01</p> <p>ОК 02</p> <p>ОК 03</p> <p>ОК 04</p> <p>ОК 05</p> <p>ОК 09</p>
	<b>В том числе практических и лабораторных занятий</b>	<b>2</b>	
	<i>Практическое занятие № 10.</i>		
	Изучение строения и функции мышц живота и диафрагмы.	2	
	<i>Самостоятельная работа обучающихся</i>	0	
	<b>Содержание учебного материала</b>	<b>4/2</b>	
<b>Тема 3.10.</b>	Топографические образования верхних конечностей.	2	ПК 1.3.
Мышцы верхней конечности	Мышцы плечевого пояса (названия, функции, места начала и прикрепления).		ПК 2.1.
	Мышцы свободной верхней конечностей (группы, названия, функции, места начала и прикрепления).		ПК 4.2.
			ОК 01

	Топографические образования верхних конечностей.		ОК 02 ОК 03
	<b>В том числе практических и лабораторных занятий</b>	<b>2</b>	ОК 04 ОК 05 ОК 09
	<i>Практическое занятие № 11.</i> Изучение строения и функции мышц верхней конечности.	2	ЛР 9
	<i>Самостоятельная работа обучающихся</i>	0	
	<b>Содержание учебного материала</b>	<b>4/2</b>	
<b>Тема 3.11.</b> Мышцы нижней конечности	Мышцы тазового пояса (названия, функции, места начала и прикрепления). Мышцы свободной нижней конечности (названия, функции, места начала и прикрепления). Физикальное обследование мышц конечностей – пальпация. Оценка анатомо-функционального состояния мышц. Значение в диагностике и лечении заболеваний, организации реабилитационного периода. Принципы иммобилизации при травмах.	2	ПК 1.3. ПК 2.1. ПК 4.2. ОК 01 ОК 02 ОК 03 ОК 04

			ОК 05 ОК 09 ЛР 9
	<b>В том числе практических и лабораторных занятий</b>	<b>2</b>	
	<i>Практическое занятие № 12.</i> Изучение строения и функции мышц нижней конечности.	2	
	<i>Самостоятельная работа обучающихся</i>	0	
<b>Раздел 4.</b>  <b>Анатомия и физиология пищеварительной системы</b>		<b>14/6</b>	
	<b>Содержание учебного материала</b>	<b>4/2</b>	
<b>Тема 4.1</b> Анатомия органов верхнего пищеварительного тракта: глотка,	Роль питания в поддержании жизнедеятельности человека. Общий план строения пищеварительной системы.	2	ПК 1.3. ПК 2.1.

пищевод, желудок.	<p>Принцип строения стенки органов пищеварительного тракта.</p> <p>Полость рта, строение, функции.</p> <p>Глотка – расположение, отделы, строение стенки, функции.</p> <p>Окологлоточное кольцо Пирогова-Вальдейера.</p> <p>Пищевод – топография, отделы, сужения, функции, строение стенки.</p> <p>Желудок – расположение, внешнее строение, строение стенки, железы, функции. Желудочный сок – состав, количество.</p>		<p>ПК 4.2.</p> <p>ОК 01</p> <p>ОК 02</p> <p>ОК 03</p> <p>ОК 04</p> <p>ОК 05</p> <p>ОК 09</p> <p>ЛР 9</p>
	<b>В том числе практических и лабораторных занятий</b>	<b>2</b>	
	<p><i>Практическое занятие № 13.</i></p> <p>Изучение строения и функции ротовой полости, глотки, пищевода и желудка.</p>	2	
	<i>Самостоятельная работа обучающихся</i>	0	
	<b>Содержание учебного материала</b>	<b>4/2</b>	

<p><b>Тема 4.2.</b></p> <p>Анатомия и физиология кишечника. Строение и функции брюшины.</p>	<p>Тонкая кишка – расположение, отделы, строение, функции, образования слизистой оболочки.</p> <p>Толстая кишка – расположение, отделы, проекция отделов на переднюю брюшную стенку, особенности строения, функции.</p> <p>Проекция органов пищеварения на переднюю поверхность брюшной стенки.</p> <p>Брюшина – строение, отношение органов к брюшине, складки брюшины, брюшинная полость</p> <p>Анатомо-физиологические особенности пищеварительной системы у детей (новорожденный, грудной возраст)</p> <p>Понятие о пальпации живота. Понятие о перкуссии паренхиматозных органов брюшной полости. Понятие об аускультации кишечника. Значение для диагностики заболеваний, организации лечебных и профилактических мероприятий.</p> <p>Методы оценки анатомо-функционального состояния пищеварительной системы: ирригоскопия, ректороманоскопия, колоноскопия, фиброгастродуоденоскопия, рентгеноскопия, и т.д. Значение для диагностики и организации лечебных и профилактических мероприятий, при выполнении простых медицинских услуг.</p>	<p>2</p>	<p>ПК 1.3.</p> <p>ПК 2.1.</p> <p>ПК 4.2.</p> <p>ОК 01</p> <p>ОК 02</p> <p>ОК 03</p> <p>ОК 04</p> <p>ОК 05</p> <p>ОК 09</p> <p>ЛР 9</p>
---	--	----------	--

	<b>В том числе практических и лабораторных занятий</b>	<b>2</b>	
	<i>Практическое занятие № 14.</i> Изучение строения и функции толстой и тонкой кишки. Строение брюшины и брюшной полости.		
	<i>Самостоятельная работа обучающихся</i>	<i>0</i>	
	<b>Содержание учебного материала</b>	<b>4/2</b>	
<b>Тема 4.3.</b> Анатомия больших пищеварительных желез.	<p>Большие слюнные железы – строение, места открытия выводных протоков, секрет слюнных желез.</p> <p>Слюна – состав, свойства, функции.</p> <p>Пищеварение в полости рта, глотание.</p> <p>Пищеварение в желудке. Желудочный сок – свойства, состав. Эвакуация содержимого желудка в тонкий кишечник.</p> <p>Поджелудочная железа – расположение, строение, функции.</p> <p>Состав, количество, функции поджелудочного сока.</p> <p>Печень – расположение, границы, макро- и микро-</p>	2	<p>ПК 1.3.</p> <p>ПК 2.1.</p> <p>ПК 4.2.</p> <p>ОК 01</p> <p>ОК 02</p> <p>ОК 03</p> <p>ОК 04</p> <p>ОК 05</p> <p>ОК 09</p>



	<p>скопическое строение, функции.</p> <p>Кровоснабжение печени, ее сосуды.</p> <p>Желчный пузырь – расположение, строение, функции.</p> <p>Состав и свойства желчи. Функции желчи.</p> <p>Механизм образования и отделения желчи, виды желчи (пузырная, печеночная).</p>		ЛР 9
	<b>В том числе практических и лабораторных занятий</b>	<b>2</b>	
	<i>Практическое занятие № 15.</i>		
	Изучение строения и закономерностей функционирования больших пищеварительных желез.	2	
	<i>Самостоятельная работа обучающихся</i>	0	
	<b>Содержание учебного материала</b>	<b>2/0</b>	
<b>Тема 4.4.</b> Физиология пищеварения.	<p>Пищеварение и всасывание в тонком кишечнике, виды. Кишечный сок – свойства, состав, функции.</p> <p>Пищеварение в толстой кишке. Микрофлора толсто-</p>		<p>ПК 1.3.</p> <p>ПК 2.1.</p>

	<p>го кишечника, её значение. Акт дефекации.</p> <p>Возрастные особенности пищеварения.</p> <p>Методы оценки анатомо-функционального состояния пищеварительных желез, их соков. Значение для диагностики и лечения, при выполнении простых медицинских услуг.</p>		<p>ПК 4.2.</p> <p>ОК 01</p> <p>ОК 02</p> <p>ОК 03</p> <p>ОК 04</p>
	<b>В том числе практических и лабораторных занятий</b>	<b>0</b>	<p>ОК 05</p> <p>ОК 09</p> <p>ЛР 9</p>
	<i>Самостоятельная работа обучающихся</i>	<i>0</i>	
<b>Раздел 5.</b>		<b>12/6</b>	
<b>Анатомия и физиология дыхательной системы</b>			
	<b>Содержание учебного материала</b>	<b>4/2</b>	
<b>Тема 5.1</b> Анатомия верхних дыхательных путей: носа, гортани, трахеи. Анатомия бронхов.	<p>Роль дыхательной системы в поддержании жизнедеятельности человека.</p> <p>Верхние дыхательные пути, нижние дыхательные пути, функции дыхательных путей.</p>	2	<p>ПК 1.3.</p> <p>ПК 2.1.</p> <p>ПК 4.2.</p>

	<p>Наружный нос, носовая полость, носоглотка, придаточные пазухи носа. Функции носа. Особенности строения в детском возрасте.</p> <p>Гортань, топография, строение стенки, хрящи гортани, мышцы гортани, отделы гортани, голосовая щель. Функции гортани. Особенности строения в детском возрасте.</p> <p>Трахея, топография, бифуркация трахеи, строение стенки, функции. Особенности строения в детском возрасте.</p> <p>Бронхи – виды бронхов, строение стенки, бронхиальное дерево. Особенности строения в детском возрасте.</p>		<p>ОК 01</p> <p>ОК 02</p> <p>ОК 03</p> <p>ОК 04</p> <p>ОК 05</p> <p>ОК 09</p> <p>ЛР 9</p>
	<b>В том числе практических и лабораторных занятий</b>	<b>2</b>	
	<i>Практическое занятие № 16.</i> Изучение строения верхних дыхательных путей.	2	
	<i>Самостоятельная работа обучающихся</i>		

	Содержание учебного материала	4/2	
<p><b>Тема 5.2.</b></p> <p>Анатомия легких. Анатомия плевры. Методы обследования дыхательной системы.</p>	<p>Легкие – внешнее и внутренне строение. Особенности строения легких в разные возрастные периоды жизни человека. Границы легких.</p> <p>Проекция органов дыхательной системы на поверхность грудной клетки (переднюю, заднюю, боковые поверхности).</p> <p>Понятие о пальпации и перкуссии грудной клетки. Значение в диагностике заболеваний и организации динамического наблюдения за пациентом.</p> <p>Ориентировочные линии тела, понятие о перкуссии грудной клетки. Значение в диагностике.</p> <p>Плевра – строение, листки, плевральная полость, синусы. Пневмоторакс, его виды. Ателектаз легкого. Принципы оказания неотложной помощи в практике фельдшера.</p> <p>Методы оценки анатомо-функционального состояния: бронхоскопия, рентгенография, ларингоскопия, риноскопия. Значение в диагностике и лечении заболеваний, значение при оказании простых медицинских услуг.</p> <p>Основные методы профилактики заболеваний органов дыхательной системы в разные возрастные периоды.</p>	2	<p>ПК 1.3.</p> <p>ПК 2.1.</p> <p>ПК 4.2.</p> <p>ОК 01</p> <p>ОК 02</p> <p>ОК 03</p> <p>ОК 04</p> <p>ОК 05</p> <p>ОК 09</p> <p>ЛР 9</p>

	<b>В том числе практических и лабораторных занятий</b>	<b>2</b>	
	<i>Практическое занятие № 17.</i> Изучение строения легких и плевры.	2	
	<i>Самостоятельная работа обучающихся</i>		
	<b>Содержание учебного материала</b>	<b>4/2</b>	
<b>Тема 5.3.</b> Физиология процесса дыхания.	<p>Этапы процесса дыхания</p> <p>Внешнее дыхание. Частота дыхательных движений. Механизм вдоха и выдоха. Дыхательные объемы (ДО). Приборы для определения ДО.</p> <p>Определение частоты, ритма и глубины дыхания. Особенности в различные возрастные периоды.</p> <p>Легочный газообмен. Состав вдыхаемого и выдыхаемого воздуха. Парциальное давление газов. Аэрогематический барьер.</p> <p>Транспортировка газов кровью. Оксигемоглобин. Карбгемоглобин.</p> <p>Тканевой газообмен.</p> <p>Внутреннее (клеточное) дыхание.</p> <p>Методы оценки анатомо-функционального состоя-</p>	2	<p>ПК 1.3.</p> <p>ПК 2.1.</p> <p>ПК 4.2.</p> <p>ОК 01</p> <p>ОК 02</p> <p>ОК 03</p> <p>ОК 04</p> <p>ОК 05</p> <p>ОК 09</p> <p>ЛР 9</p>

	<p>ния дыхательной системы. Значение в диагностике и лечении заболеваний, значение при оказании простых медицинских услуг.</p> <p>Влияние физической культуры на функцию дыхательной системы в разных возрастных периодах.</p>		
	<b>В том числе практических и лабораторных занятий</b>	<b>2</b>	
	<i>Практическое занятие № 18.</i> Изучение с закономерностей функционирования дыхательной системы	2	
	<i>Самостоятельная работа обучающихся</i>		
<b>Раздел 6.</b>  <b>Анатомия и физиология сердечно-сосудистой и лимфатической системы.</b>		<b>20/8</b>	
	<b>Содержание учебного материала</b>	<b>2/0</b>	
<b>Тема 6.1.</b> Общие вопросы анатомии и фи-	<p>Строение системы органов кровообращения.</p> <p>Особенности строения в разные возрастные перио-</p>	2	ПК 1.3.

<p>зиологии сердечно-сосудистой системы.</p>	<p>ды.</p> <p>Сущность процесса кровообращения.</p> <p>Структуры, осуществляющие процесс кровообращения.</p> <p>Функциональные группы сосудов.</p> <p>Строение стенок артерий, вен, капилляров.</p> <p>Микроциркуляторное русло.</p> <p>Основные показатели кровообращения (число сердечных сокращений, артериальное давление, показатели электрокардиограммы).</p> <p>Факторы, влияющие на кровообращение (физическая и пищевая нагрузка, стресс, образ жизни, вредные привычки и т.д.)</p> <p>Вклад отечественных ученых в изучение строения и функции сердечно-сосудистой системы.</p>		<p>ПК 2.1.</p> <p>ПК 4.2.</p> <p>ОК 01</p> <p>ОК 02</p> <p>ОК 03</p> <p>ОК 04</p> <p>ОК 05</p>
	<p><b>В том числе практических и лабораторных занятий</b></p>	<p>0</p>	
	<p><i>Самостоятельная работа обучающихся</i></p>	<p>0</p>	





	<p>Сердечные тоны. Точки прослушивания сердечных тонов.</p> <p>Сердечный цикл. Фазы и продолжительность сердечного цикла</p> <p>Механизмы регуляции сердечной деятельности и тонуса сосудов.</p> <p>Показатели сердечной деятельности, пульс, артериальное давление. Понятие тахи - и брадикардии, гипо- и гипертонии, аритмии.</p> <p>Возрастные особенности показателей АД и пульса.</p> <p>Понятие о перкуторном определении границ сердца</p> <p>Методы оценки анатомо-функционального состояния сердечно-сосудистой системы: электрокардиография, ультразвуковое исследование сердца и т.д.</p>		
	<p><b>В том числе практических и лабораторных занятий</b></p>	<p><b>2</b></p>	
	<p><i>Практическое занятие № 19.</i></p> <p>Изучение строения и закономерностей функционирования сердца.</p>	<p>2</p>	

	<i>Самостоятельная работа обучающихся</i>	0	
	<b>Содержание учебного материала</b>	<b>8/4</b>	
<b>Тема 6.3.</b> Сосуды малого и большого кругов кровообращения. Кровообращение плода.	Значение малого круга кровообращения для поддержания жизнедеятельности организма. Артерии и вены малого круга кровообращения. Особенности кровообращения плода. Значение большого круга кровообращения для поддержания жизни организма. Аорта, ее части. Артерии, кровоснабжающие структуры головы и шеи. Артерии верхних конечностей, области кровоснабжения. Артерии, кровоснабжающие органы и стенки грудной полости. Артерии, кровоснабжающие органы и стенки брюшной полости. Артерии, кровоснабжающие органы и стенки тазовой полости. Артерии нижних конечностей, области кровоснаб-	2	ПК 1.3. ПК 2.1. ПК 4.2. ОК 01 ОК 02 ОК 03 ОК 04 ОК 05 ОК 09 ЛР 9

	<p>жения</p> <p>Кровоснабжение сердца.</p> <p>Система венечного синуса.</p> <p>Система верхней полой вены.</p> <p>Система воротной вены печени, кровоснабжение печени.</p> <p>Система нижней полой вены.</p> <p>Проекции крупных кровеносных сосудов на поверхности разных частей тела.</p> <p>Методы оценки анатомо-функционального состояния кровообращения. Значение для диагностики заболеваний, организации динамического наблюдения за пациентом, проведения лечебных и реабилитационных мероприятий, при планировании и выполнении простых медицинских услуг.</p>	2	
	<b>В том числе практических и лабораторных занятий</b>	<b>4</b>	
	<i>Практическое занятие № 20.</i>	2	
	Изучение строения и расположения артерий.		

	<i>Самостоятельная работа обучающихся</i>	0	
	<b>Практическое занятие № 21.</b> Изучение строения и расположения вен.	2	
	<i>Самостоятельная работа обучающихся</i>	0	
	<b>Содержание учебного материала</b>	<b>4/2</b>	
<b>Тема 6.4.</b> Лимфатическая система.	<p>Общий план строения лимфатической системы</p> <p>Роль лимфатической системы в организме.</p> <p>Особенности строения лимфатических капилляров, прекапилляров.</p> <p>Строение лимфоузла, его функции, основные группы лимфоузлов.</p> <p>Основные лимфатические сосуды: грудной проток, правый лимфатический проток. Области сбора лимфы.</p> <p>Образование лимфы. Состав лимфы.</p> <p>Принцип движения лимфы по лимфатическим сосудам.</p> <p>Регуляция работы системы лимфообращения.</p> <p>Взаимоотношения лимфатической системы с крове-</p>	2	<p>ПК 1.3.</p> <p>ПК 2.1.</p> <p>ПК 4.2.</p> <p>ОК 01</p> <p>ОК 02</p> <p>ОК 03</p> <p>ОК 04</p> <p>ОК 05</p> <p>ОК 09</p>

	<p>носной и иммунной системами.</p> <p>Методы оценки анатоμο-функционального состояния лимфатической системы. Значение для диагностики заболеваний, организации динамического наблюдения за пациентом, проведения лечебных и реабилитационных мероприятий, при планировании и выполнении простых медицинских услуг.</p>		
	<b>В том числе практических и лабораторных занятий</b>	<b>2</b>	
	<i>Практическое занятие № 22.</i> Изучение строения и закономерностей функционирования лимфатической системы	2	
	<i>Самостоятельная работа обучающихся</i>	0	
<b>Раздел 7.</b>  <b>Анатомия и физиология мочевыделительной системы</b>		<b>8/4</b>	
	<b>Содержание учебного материала</b>	<b>4/2</b>	

<p><b>Тема 7.1.</b></p> <p>Анатомия органов мочевыделительной системы.</p>	<p>Основные выделительные структуры и органы организма человека.</p> <p>Выделительная функция легких (углекислый газ и вода).</p> <p>Выделительная функция желез желудочно-кишечного тракта (вода, желчные кислоты, пигменты, холестерин, избыток гормонов и непереваренные остатки пищи в виде каловых масс).</p> <p>Выделительная функция потовых и сальных желез кожи, нервная и гуморальная регуляция потоотделения.</p> <p>Критерии оценки процесса выделения (самочувствие, состояние кожи, слизистых, водный баланс, характер мочеиспускания, свойства мочи, потоотделение, дефекация, состав пота, кала).</p> <p>Почки. Расположение, границы, кровоснабжение Макроскопическое и ультрамикроскопическое строение почек.</p> <p>Структурно-функциональная единица почек – нефрон.</p> <p>Мочеточники, строение, расположение, функции.</p> <p>Мочевой пузырь, строение, расположение, функции.</p> <p>Проекция органов мочевыделительной системы на</p>	<p>2</p>	<p>ПК 1.3.</p> <p>ПК 2.1.</p> <p>ПК 4.2.</p> <p>ОК 01</p> <p>ОК 02</p> <p>ОК 03</p> <p>ОК 04</p> <p>ОК 05</p> <p>ОК 09</p> <p>ЛР 9</p>
--	--	----------	--

	поверхность тела. Понятие о нормальном положении почек в организме. Понятие о пальпации и перкуссии почек. Значение для диагностики заболеваний, организации лечебных и профилактических мероприятий, при выполнении простых медицинских услуг.		
	<b>В том числе практических и лабораторных занятий</b>	<b>2</b>	
	<i>Практическое занятие № 23.</i> Изучение строения органов мочевыделительной системы	2	
	<i>Самостоятельная работа обучающихся</i>	0	
	<b>Содержание учебного материала</b>	<b>4/2</b>	
<b>Тема 7.2</b> Физиология органов мочевыделительной системы.	Этапы образования мочи. Механизмы образования мочи. Количество и состав первичной и конечной мочи. Регуляция мочеобразования. Водный баланс, суточный диурез. Методы оценки анатомо-функционального состояния системы органов мочеобразования и мочевыде-	2	ПК 1.3. ПК 2.1. ПК 4.2. ОК 01 ОК 02 ОК 03

	ления. Значение для диагностики заболеваний и организации лечебных, реабилитационных и профилактических мероприятий, при выполнении простых медицинских услуг.		ОК 04 ОК 05
	<b>В том числе практических и лабораторных занятий</b>	<b>2</b>	ОК 09 ЛР 3 ЛР 6
	<i>Практическое занятие № 24.</i> Изучение закономерностей функционирования мочевыделительной системы	2	ЛР 8 ЛР 9
	<i>Самостоятельная работа обучающихся</i>	0	ЛР 10 ЛР 12
<b>Раздел 8.</b>  <b>Анатомия и физиология репродуктивной системы</b>		<b>10/4</b>	
	<b>Содержание учебного материала</b>	<b>4/2</b>	



<p><b>Тема 8.1</b></p> <p>Анатомия и физиология органов женской репродуктивной системы.</p>	<p>Признаки полового созревания девочек, характеристика подросткового периода.</p> <p>Женские половые органы (внутренние и наружные), строение, расположение, функции.</p> <p>Промежность: понятие, границы, мочеполовой и анальный треугольник, женская промежность.</p> <p>Проекция женских половых органов на поверхность тела.</p> <p>Молочная железа – функция, расположение, внешнее строение, строение дольки.</p> <p>Менструальный цикл. Созревание яйцеклетки. Овуляция.</p> <p>Олодотворение, беременность.</p> <p>Периоды внутриутробного развития плода.</p> <p>Менопауза, климакс. Особенности инволюционного развития молочных желез. Методы раннего выявления онкологических заболеваний у женщин.</p> <p>Методы оценки анатомо-функционального состояния репродуктивной системы женщины.</p>	<p>2</p>	<p>ПК 1.3.</p> <p>ПК 2.1.</p> <p>ПК 4.2.</p> <p>ОК 01</p> <p>ОК 02</p> <p>ОК 03</p> <p>ОК 04</p> <p>ОК 05</p> <p>ОК 09</p> <p>ЛР 9</p> <p>ЛР 12</p>
	<p><b>В том числе практических и лабораторных занятий</b></p>	<p>2</p>	

	<b>Практическое занятие № 25.</b> Изучение строения и закономерностей функционирования женской половой системы	2	
	<i>Самостоятельная работа обучающихся</i>	0	
	<b>Содержание учебного материала</b>	<b>4/2</b>	
<b>Тема 8.2</b> Анатомия и физиология органов мужской репродуктивной системы.	Мужские половые органы (внутренние и наружные), расположение, функции. Сперматогенез. Сперматозоид. Семенная жидкость, ее состав, значение. Мужская промежность. Половая инволюция у мужчин. Климакс. Особенности течения мужского климакса. Методы оценки анатомо-функционального состояния репродуктивной системы мужчины. Диагностика бесплодия. Значение для диагностики заболеваний, организации лечебных и профилактических мероприятий, организации деятельности фельдшера по сохранению семьи.		ПК 1.3. ПК 2.1. ПК 4.2. ОК 01 ОК 02 ОК 03 ОК 04 ОК 05 ОК 09 ЛР 9 ЛР 12
	<b>В том числе практических и лабораторных заня-</b>	<b>2</b>	

	<b>тий</b>		
	<i>Практическое занятие № 26.</i> Изучение строения и закономерностей функционирования мужской половой системы	2	
	<i>Самостоятельная работа обучающихся</i>	0	
	<b>Содержание учебного материала</b>	<b>2/0</b>	
<b>Тема 8.3.</b> Анатомо-физиологические особенности периода беременности	Изменения в женской репродуктивной системе, связанные с беременностью. Особенности фетоплацентарного кровотока.  Диагностика беременности. Диагностика бесплодия. Значение для диагностики заболеваний, организации лечебных и профилактических мероприятий, организации деятельности фельдшера по сохранению семьи.		ПК 1.3. ПК 2.1. ПК 4.2. ОК 01 ОК 02 ОК 03 ОК 04 ОК 05 ОК 09 ЛР 9 ЛР 12
	<b>В том числе практических и лабораторных занятий</b>	<b>0</b>	
	<i>Самостоятельная работа обучающихся</i>	0	

<b>Раздел 9.</b>		<b>10/4</b>	
<b>Анатомия и физиология эндокринной системы</b>			
	<b>Содержание учебного материала</b>	<b>2/0</b>	
<b>Тема 9.1</b> Анатомия и физиология желез внутренней секреции. Гипоталамо-гипофизарная система. Эпифиз.	<p>Железы внешней, внутренней и смешанной секреции.</p> <p>Железы внутренней секреции. Гормоны. Виды гормонов, их характеристика. Механизм действия гормонов. Органы–мишени.</p> <p>Гипоталамо-гипофизарная система – структуры ее образующие</p> <p>Механизм регуляции деятельности желез внутренней секреции</p> <p>Гипофиззависимые и гипофизнезависимые железы внутренней секреции</p> <p>Эпифиз расположение, строение, гормоны их действие.</p>		<p>ПК 1.3.</p> <p>ПК 2.1.</p> <p>ПК 4.2.</p> <p>ОК 01</p> <p>ОК 02</p> <p>ОК 03</p> <p>ОК 04</p> <p>ОК 05</p> <p>ОК 09</p> <p>ЛР 1</p>

	<b>В том числе практических и лабораторных занятий</b>	<b>0</b>	ЛР 9
	<i>Самостоятельная работа обучающихся</i>	0	
	<b>Содержание учебного материала</b>	<b>4/2</b>	
<b>Тема 9.2.</b> Щитовидная железа и паращитовидные железы. Тимус.	Щитовидная железа: расположение, строение, гормоны их действие. Заболевания щитовидной железы – как региональная патология. Паращитовидные железы: расположение, строение, гормоны их действие. Гормон вилочковой железы, его действие на организм		ПК 1.3. ПК 2.1. ПК 4.2. ОК 01 ОК 02 ОК 03 ОК 04 ОК 05 ОК 09
	<b>В том числе практических и лабораторных занятий</b>	<b>2</b>	ЛР 1
	<i>Практическое занятие № 27.</i> Изучение строения и закономерностей функционирования гипоталамо-гипофизарной системы; щито-		ЛР 9

	видной и парашитовидной желез		
	<i>Самостоятельная работа обучающихся</i>	0	
	<b>Содержание учебного материала</b>	<b>4/2</b>	
<b>Тема 9.3.</b> Поджелудочная железа. Надпочечники. Гормоны половых желез.	Гормоны поджелудочной железы, их действие на организм. Надпочечники – расположение, строение, гормоны, их действие. Гормоны половых желез, их действие на организм. Тканевые гормоны, их физиологические эффекты. Проявление гипо- и гиперфункции желез внутренней секреции. Возрастные особенности эндокринной системы. Методы оценки анатомо-функционального состояния желез внутренней секреции, значение в диагностике заболеваний, организации лечебных и профилактических мероприятий, при выполнении простых медицинских услуг. Роль отечественных ученых в становлении и развитии эндокринологии.		ПК 1.3. ПК 2.1. ПК 4.2. ОК 01 ОК 02 ОК 03 ОК 04 ОК 05 ОК 09 ЛР 1 ЛР 9

	<b>В том числе практических и лабораторных занятий</b>	<b>2</b>	
	<i>Практическое занятие № 28.</i> Изучение строения и закономерностей функционирования поджелудочной железы, надпочечников и половых желез		
	<i>Самостоятельная работа обучающихся</i>	0	
<b>Раздел 10.</b>			
<b>Анатомия и физиология нервной системы</b>		<b>26/12</b>	
	<b>Содержание учебного материала</b>	<b>2/2</b>	
<b>Тема 10.1.</b> Общие вопросы анатомии и физиологии нервной системы. Анатомия и физиология спинного мозга. Методы исследования	Состав и функциональное значение нервной системы. Развитие нервной системы. Возрастные особенности развития. Анатомия нервной ткани. Нейрон. Нейроглия.		ПК 1.3. ПК 2.1. ПК 4.2. ОК 01

<p>нервной системы.</p>	<p>Нервное волокно. Нервное окончание. Нервный узел.</p> <p>Синапс, строение, функции, виды.</p> <p>Рефлекторный принцип функционирования нервной системы.</p> <p>Критерии оценки деятельности нервной системы</p> <p>Методы оценки анатомо-функционального состояния спинного мозга: (компьютерная томография (КТ), магнитно-резонансная томография (МРТ), миелография, дискография и спинальная ангиография), значение в диагностике и организации лечебных и профилактических мероприятий</p> <p>Топография и внешнее строение спинного мозга.</p> <p>Спинномозговые сегменты.</p> <p>Оболочки спинного мозга.</p> <p>Спинномозговые нервы, состав волокон, ветви, области иннервации</p> <p>Внутреннее строение спинного мозга: белое вещество, серое вещество, спинномозговой канал.</p> <p>Проводящие пути спинного мозга.</p>		<p>ОК 02</p> <p>ОК 03</p> <p>ОК 04</p> <p>ОК 05</p> <p>ОК 09</p> <p>ЛР 1</p>
-------------------------	--	--	--



	Спинномозговые рефлексы.		
	<b>В том числе практических и лабораторных занятий</b>	<b>2</b>	
	<i>Практическое занятие № 29.</i> Изучение строения и закономерностей функционирования спинного мозга		
	<i>Самостоятельная работа обучающихся</i>	0	
	<b>Содержание учебного материала</b>	<b>8/4</b>	
<b>Тема 10.2</b> Головной мозг. Функциональная анатомия большого мозга. Строение ствола, продолговатого мозга, мозжечка, среднего и промежуточного мозга.	Головной мозг – расположение, отделы. Оболочки головного мозга. Ствол головного мозга. Продолговатый мозг - расположение, строение, функции. Ретикулярная формация, понятие, расположение, функции Мост – расположение, строение, функции. Мозжечок - расположение, строение, функции. Средний мозг - расположение, строение, функции .	2	ПК 1.3. ПК 2.1. ПК 4.2. ОК 01 ОК 02 ОК 03 ОК 04 ОК 05

	Промежуточный мозг- строение, расположение, функции		ОК 09
<b>Тема 10.3</b> Головной мозг. Строение полушарий и коры. Проекционные зоны. Понятие о лимбической системе. Методы исследования головного мозга.	Конечный мозг – полушария мозга и рельеф их поверхности.  Строение коры. Проекционные зоны коры большого мозга.  Базальные ядра большого мозга.  Лимбическая система, структуры, расположение, функции.  Желудочки мозга. Оболочки головного мозга. Ликвор.  Методы оценки анатомо-функционального состояния (МРТ, КТ, ЭЭГ, РЭГ). Значение для диагностики, организации лечебных и профилактических мероприятий.	2	
	<b>В том числе практических и лабораторных занятий</b>	<b>4</b>	
	<i>Практическое занятие № 30.</i>  Изучение строения и функции структур ствола головного мозга	2	

	<i>Самостоятельная работа обучающихся</i>	0	
	<b><i>Практическое занятие № 31.</i></b> Изучение строения и функции структур конечного мозга	2	
	<i>Самостоятельная работа обучающихся</i>	0	
	<b>Содержание учебного материала</b>	<b>2/0</b>	ПК 1.3. ПК 2.1. ПК 4.2.
<b>Тема 10.4</b> Высшая нервная деятельность	Структуры, осуществляющие психическую деятельность. Условный рефлекс, виды, торможение условного рефлекса. I и II сигнальные системы Типы высшей нервной деятельности. Формы психической деятельности. Физиологические основы памяти, речи, сознания. Методы оценки анатомо-функционального состояния высшей нервной деятельности. Роль И.М.Сеченова и И.П.Павлова в изучении ВНД Влияние режима дня на функциональное состояние головного мозга		OK 01 OK 02 OK 03 OK 04 OK 05 OK 09 ЛР 1

	<b>В том числе практических и лабораторных занятий</b>	<b>0</b>	
	<i>Самостоятельная работа обучающихся</i>	<i>0</i>	
	<b>Содержание учебного материала</b>	<b>8/4</b>	ПК 1.3. ПК 2.1.
<b>Тема 10.5</b> Периферическая нервная система. Черепные нервы.	Обонятельный нерв. Зона иннервации, функция. Зрительный нерв. Зона иннервации, функция. Глазодвигательный нерв. Зона иннервации, функция. Блоковый нерв. Зона иннервации, функция. Тройничный нерв. Зона иннервации, функция. Отводящий нерв. Зона иннервации, функция. Лицевой нерв. Зона иннервации, функция. Преддверно-улитковый нерв. Зона иннервации, функция. Языкоглоточный нерв. Зона иннервации, функция. Блуждающий нерв. Зона иннервации, функция. Добавочный нерв. Зона иннервации, функция.		ПК 4.2. ОК 01 ОК 02 ОК 03 ОК 04 ОК 05 ОК 09

	<p>Подъязычный нерв. Зона иннервации, функция.</p> <p>Расположение ядер черепных нервов в стволе головного мозга. Классификация черепных нервов по составу волокон.</p>		
<p><b>Тема 10.6</b></p> <p>Периферическая нервная система. Спинномозговые нервы.</p>	<p>Структуры периферической нервной системы. Значение периферической нервной системы в передаче информации.</p> <p>Формирование спинномозговых нервов.</p> <p>Топография спинномозговых нервов.</p> <p>Ветви спинномозгового нерва, области иннервации.</p> <p>Шейное сплетение передних ветвей спинномозговых нервов, области иннервации.</p> <p>Плечевое сплетение передних ветвей спинномозговых нервов, области иннервации.</p> <p>Поясничное сплетение передних ветвей спинномозговых нервов, области иннервации.</p> <p>Крестцовое сплетение передних ветвей спинномозговых нервов, области иннервации.</p> <p>Методы оценки анатомо-функционального состояния периферической нервной системы и их значение для диагностики, организации лечебных и профилактических мероприятий.</p>		

	<b>В том числе практических и лабораторных занятий</b>	<b>4</b>	
	<i>Практическое занятие № 32.</i> Изучение расположения и функции черепных нервов	2	
	<i>Самостоятельная работа обучающихся</i>	0	
	<i>Практическое занятие № 33..</i> Изучение сплетений спинномозговых нервов	2	
	<i>Самостоятельная работа обучающихся</i>	0	
	<b>Содержание учебного материала</b>	4/2	ПК 1.3. ПК 2.1.
<b>Тема 10.7</b> Автономная (вегетативная) нервная система	Функции вегетативной нервной системы. Отличия вегетативной нервной системы от соматической. Общая характеристика вегетативной нервной системы. Классификация вегетативной нервной системы. Симпатическая часть автономной нервной системы. Парасимпатическая часть автономной нервной системы.	2	ПК 4.2. ОК 01 ОК 02 ОК 03 ОК 04 ОК 05

	<p>темы.</p> <p>Висцеральные сплетения и висцеральные ганглии.</p> <p>Принципы образования и расположения симпатических сплетений.</p> <p>Влияние симпатической и парасимпатической нервной системы на деятельность внутренних органов.</p> <p>Вклад отечественных ученых в изучение ВНС. Теория трофической функции ВНС.</p>		<p>ОК 09</p> <p>ЛР 1</p>
	<b>В том числе практических и лабораторных занятий</b>	<b>2</b>	
	<i>Практическое занятие № 34.</i>	2	
	Изучение структур симпатической и парасимпатической нервной системы		
	<i>Самостоятельная работа обучающихся</i>	0	
<b>Раздел 11.</b>			
<b>Анатомия и физиология сенсорной системы</b>			

	<b>Содержание учебного материала</b>	<b>4/2</b>	ПК 1.3. ПК 2.1. ПК 4.2.
<b>Тема 11.1</b> Виды анализаторов. Зрительный анализатор. Слуховой анализатор.	<p>Значение органов чувств в жизнедеятельности человека.</p> <p>Классификация сенсорных систем.</p> <p>Анализатор по И.П. Павлову. Виды анализаторов.</p> <p>Зрительный анализатор.</p> <p>Глаз, глазное яблоко, вспомогательный аппарат.</p> <p>Механизм зрительного восприятия.</p> <p>Аккомодация, аккомодационный аппарат.</p> <p>Определение остроты зрения.</p> <p>Астигматизм, близорукость, дальнозоркость. Современные методы определения. Значение в проведении профилактических мероприятий.</p> <p>Слуховой анализатор.</p> <p>Вспомогательный аппарат слуховой и вестибулярной сенсорных систем – ухо. Отделы, строение.</p> <p>Определение остроты слуха.</p> <p>Вестибулярная сенсорная система, рецепторы, проводниковый и центральный отделы.</p>	2	<p>ОК 01</p> <p>ОК 02</p> <p>ОК 03</p> <p>ОК 04</p> <p>ОК 05</p> <p>ОК 09</p> <p>ЛР 1</p> <p>ЛР 7</p> <p>ЛР 9</p> <p>ЛР 10</p>



	<b>В том числе практических и лабораторных занятий</b>	<b>2</b>	
	<i>Практическое занятие № 35.</i> Изучение строения и закономерностей функционирования зрительного, слухового и вестибулярного анализаторов.	2	
	<i>Самостоятельная работа обучающихся</i>	0	
	<b>Содержание учебного материала</b>	<b>4/2</b>	ПК 1.3. ПК 2.1. ПК 4.2.
<b>Тема 11.2.</b> Виды рецепторов. Строение кожи. Обонятельный и вкусовой анализатор.	Рецепторы, виды, функции, виды кожных рецепторов. Кожа, ее строение, функции, производные. Оценка состояния кожи и видимых слизистых (цвет, тургор, эластичность, температура). Обонятельные рецепторы, вспомогательный аппарат обонятельной сенсорной системы (нос), проводниковый и центральный отделы. Вкусовой анализатор. Висцеральная сенсорная система. Методы оценки анатомо-функционального состоя-		ОК 01 ОК 02 ОК 03 ОК 04 ОК 05 ОК 09 ЛР 1 ЛР 7

	ния органов зрения, слуха и равновесия. Значение для диагностики заболеваний, организации лечебных и профилактических мероприятий, при выполнении простых медицинских услуг.		ЛР 9 ЛР 10
	<b>В том числе практических и лабораторных занятий</b>	<b>2</b>	
	<i>Практическое занятие № 36.</i> Изучение строения и закономерностей функционирования соматосенсорных органов, вкусового и обонятельного анализаторов.	2	
	<i>Самостоятельная работа обучающихся</i>	0	
<b>Раздел 12.</b>			
<b>Внутренняя среда организма. Кровь. Иммунная система.</b>		<b>8/2</b>	
	<b>Содержание учебного материала</b>	2/0	ПК 1.3. ПК 2.1.
<b>Тема 12.1</b> Гомеостаз. Состав, свойства, функции крови	Состав внутренней среды организма. Гомеостаз. Основные константы внутренней среды. Гемопоз. Красный костный мозг. Константы крови. Состав крови, состав сыворотки, плазмы крови.	2	ПК 4.2. ОК 01 ОК 02

	<p>Форменные элементы крови.</p> <p>Понятие об анемиях, лейкозах.</p> <p>Функции крови.</p>		<p>ОК 03</p> <p>ОК 04</p> <p>ОК 05</p> <p>ОК 09</p>
	<b>В том числе практических и лабораторных занятий</b>	<b>0</b>	<p>ЛР 9</p> <p>ЛР 10</p>
	<i>Самостоятельная работа обучающихся</i>	0	
	<b>Содержание учебного материала</b>	2/0	<p>ПК 1.3.</p> <p>ПК 2.1.</p>
<p><b>Тема 12.2</b></p> <p>Группы крови. Резус-фактор. Понятие о гемолизе. Система гемостаза.</p>	<p>Группы крови. Принципы определения групп крови.</p> <p>Виды и расположение агглютиногенов, агглютининов</p> <p>Резус-фактор, его локализация</p> <p>Агглютинация, гемолиз, виды гемолиза.</p> <p>Реакция агглютинации, причины АВО-конфликта, резус-конфликта. Гемотрансфузионный шок.</p> <p>Факторы свертывания крови, механизмы свёртывания крови, время свёртывания крови.</p> <p>Методы оценки анатомо-функционального состояния системы крови. Значение для диагностики забо-</p>	2	<p>ПК 4.2.</p> <p>ОК 01</p> <p>ОК 02</p> <p>ОК 03</p> <p>ОК 04</p> <p>ОК 05</p> <p>ОК 09</p> <p>ЛР 9</p> <p>ЛР 10</p>

	леваний, организации лечебных и профилактических мероприятий.		
	<b>В том числе практических и лабораторных занятий</b>	<b>0</b>	
	<i>Самостоятельная работа обучающихся</i>	0	
	<b>Содержание учебного материала</b>	<b>4/2</b>	ПК 1.3. ПК 2.1.
<b>Тема 12.3</b> Иммунитет и иммунная система.	<p>Значение иммунной системы в поддержании здоровья человека.</p> <p>Врожденные механизмы защиты. Неспецифический иммунитет.</p> <p>Органы иммунной системы (центральные и периферические).</p> <p>Понятие гуморального и тканевого иммунитета.</p> <p>Механизм работы гипоталамо-гипофизарно-симпатико-адреналовой системы</p> <p>Приобретенные механизмы защиты. Адаптационный синдром Г.Селье.</p> <p>Методы оценки анатомо-функционального состояния иммунной систем. Значение для диагностики заболеваний, организации лечебных и профилактических мероприятий, при выполнении простых ме-</p>	2	ПК 4.2. ОК 01 ОК 02 ОК 03 ОК 04 ОК 05 ОК 09 ЛР 7 ЛР 9 ЛР 10

	дицинских услуг.		
	<b>В том числе практических и лабораторных занятий</b>	<b>2</b>	
	<i>Практическое занятие № 37.</i> Изучение строения и закономерностей функционирования кроветворной и иммунной системы		
	<i>Самостоятельная работа обучающихся</i>	0	
Экзамен		12	
<b>Всего:</b>		<b>192/74</b>	

### 3. УСЛОВИЯ РЕАЛИЗАЦИИ ПРОГРАММЫ УЧЕБНОЙ ДИСЦИПЛИНЫ

3.1. Для реализации программы учебной дисциплины должны быть предусмотрены следующие специальные помещения:

Кабинет анатомии и патологии

№	Наименование оборудования <sup>72</sup>	Техническое описание
I Специализированная мебель и системы хранения		
Основное оборудование		
1	Функциональная мебель для обеспечения посадочных мест по количеству обучающихся	
2	Функциональная мебель для оборудования рабочего места преподавателя	
3	Шкафы, стеллажи (медицинские)	
4	фонендоскоп	
5	тонометр	
6	термометр	
7	спирометры	
8	динамометры	
Дополнительное оборудование		
	Дополнительно в форму записываются имеющееся в наличии оборудование с другими техническими характеристиками, другое оборудование, используемое в данном кабинете	Технические характеристики заполняются самостоятельно образовательной организацией
II Технические средства		
Основное оборудование		
1	компьютер (ноутбук) с лицензионным программным обеспечением;	
2	оборудование для отображения графической информации	

<sup>72</sup> Список оборудования дополняется образовательной организацией при формировании основной профессиональной образовательной программы.

	и ее коллективного просмотра	
3	микроскопы с набором объективов.	
Дополнительное оборудование		
	Дополнительно в форму записываются имеющиеся в наличии компьютеры, МФУ и др. с другими техническими характеристиками, другое оборудование, используемые в данном кабинете	Технические характеристики заполняются самостоятельно образовательной организацией
III Демонстрационные учебно-наглядные пособия		
Основное оборудование		
1	учебно-методический комплекс	
2	контролирующие и обучающие программы	
3	наглядные пособия: модели, таблицы, плакаты, схемы, компьютерные презентации, фильмы	
4	муляжи для изучения отдельных областей тела человека	
5	макропрепараты	
6	микропрепараты	
7	влажные препараты	
Дополнительное оборудование		
	Дополнительно в форму записываются имеющиеся в наличии компьютеры, МФУ и др. с другими техническими характеристиками, другое оборудование, используемые в данном кабинете	Технические характеристики заполняются самостоятельно образовательной организацией

В случае необходимости:

Лаборатория \_\_\_\_\_ (наименования лаборатории из указанных в п.6.1 ОП), оснащенная необходимым для реализации программы учебной дисциплины оборудованием, приведенным в п. 6.1.2.2 РАБОЧЕЙ ПРОГРАММЫ по данной профессии (специальности).

## **3.2. Информационное обеспечение реализации программы**

Для реализации программы библиотечный фонд образовательной организации должен иметь печатные и/или электронные образовательные и информационные ресурсы, для использования в образовательном процессе. При формировании библиотечного фонда образовательной организацией выбирается не менее одного издания из перечисленных ниже печатных изданий и (или) электронных изданий в качестве основного, при этом список, может быть дополнен новыми изданиями.

### **3.2.1. Основные печатные издания**

Гайворонский, И.В. Анатомия и физиология человека [Текст]: учеб. / И.В.Гайворонский. - М.: ИЦ «Академия», 2018.- 496 с.

Самусев, Р. П. Атлас анатомии человека [Текст]: учеб. пособие для студентов учреждений сред. проф. образования / Р.П.Самусев. - М.: ООО «Издательство Ониск»: ООО «Издательство «Мир и Образование»: ООО «Издательство Астрель», 2018. – 704 с.

### **3.2.2. Основные электронные издания**

[www.sbio.info](http://www.sbio.info) (Вся биология. Современная биология, статьи, новости, библиотека).

[www.window.edu.ru](http://www.window.edu.ru) (Единое окно доступа к образовательным ресурсам Интернета по биологии).

[www.medliter.ru](http://www.medliter.ru)

Дополнительные источники (при необходимости)

Анатомический атлас [Текст] /под ред.А.И.Спивака.-М.:Владис, 2017.-1690 с.

Борисович, А. И. Словарь терминов и понятий по анатомии человека [Текст] / А. И. Борисович. – М.:ИЦ «Академия», 2016. – 154 с.

Борзяк, Э.И. Анатомия человека [Текст]: фотографический атлас / Э.И. Борзяк, Г.фон Хагенс, И.Н. Путалова.-М.: ГЭОТАР- Медиа, 2018.-480 с.

Боянович, Ю.В. Атлас анатомии человека [Текст] /Ю.В.Боянович .- Ростов н/ - Д.: Феникс, 2017.-734 с.

Кондрашев, А.В. Нормальная анатомия человека [Текст] : учеб. пособие/ А.В. Кондрашев, О.А. Каплунова.-М.: ЭКСМО, 2015.-400 с.



Мустафина, И.Г. Практикум по анатомии и физиологии человека. [Текст] : учебн. пособие, 1-е изд., 2018.- 426 с.

Самусев, Р. П. Атлас анатомии человека [Электронный ресурс]: учеб. пособие для студентов учреждений сред. проф. образования / Р.П.Самусев. - М.: ООО «Издательство Оникс», 2017.-320 с. - (Электронная книга).

Сапин, М.Р. Анатомия человека [Текст]:учеб. / М.Р. Сапин, З.Г. Брыксина, С.В. Чава.-М.: ГЭОТАР-Медиа, 2016.-424 с.

Синельников, Р. Д. Атлас анатомии человека [Текст]: в 3 т. / Р. Д. Синельников. – Медицина, 2016. – 160 с.

Смольяникова, Н.В. Анатомия и физиология [Текст]: учеб. для студентов учреждений сред. проф. образования /Н.В. Смольяникова, Е.Ф. Фалина, В.А.Сагун.- М.: ГЭОТАР- Медиа, 2016. - 576 с.

Топоров, Г.Н. Словарь терминов по клинической анатомии [Текст] / Г.Н.Топоров, Н.И. Панащенко.-М.: Медицина, 2015.-278 с.

### **3.2.3.1. Периодические издания**

1. Морфологические ведомости, №12. - Издательство Российской академии медицинских наук (РАМН) и Международной ассоциации морфологов (МАМ),. 2016

2. Вестник Московского университета, №1. - Издательство Российской академия медицинских наук, 2016

3. Онтогенез. - Издательство Международная академическая издательская компания МАИК «Наука/Interperiodica», 2016

### **3.2.3.2. Нормативные документы**

Стратегия развития здравоохранения Российской Федерации на долгосрочный период 2015 – 2030 гг.

Федеральный проект "Развитие системы оказания первичной медико-санитарной помощи"

Федеральный проект "Борьба с сердечно-сосудистыми заболеваниями"

Федеральный проект "Борьба с онкологическими заболеваниями"

Федеральный проект "Развитие детского здравоохранения, включая создание современной инфраструктуры оказания медицинской помощи детям"

Федеральный проект "Обеспечение медицинских организаций системы здравоохранения квалифицированными кадрами"

Федеральный проект "Развитие сети национальных медицинских исследовательских центров и внедрение инновационных медицинских технологий"

#### 4. КОНТРОЛЬ И ОЦЕНКА РЕЗУЛЬТАТОВ ОСВОЕНИЯ УЧЕБНОЙ ДИСЦИПЛИНЫ

Результаты обучения <sup>73</sup>	Критерии оценки	Методы оценки
Характеристики демонстрируемых знаний, которые могут быть проверены		
Закономерности функционирования здорового организма человека с учетом возрастных особенностей и механизмы обеспечения здоровья с позиции теории функциональных систем	<p>Знает и объясняет закономерности функционирования органов и систем здорового человека с учетом возрастных особенностей.</p> <p>Знает механизмы обеспечения здоровья с позиции теории функциональных систем.</p>	<p>Тестирование</p> <p>Устный опрос</p> <p>Оценка результатов выполнения практической работы</p> <p>Решение ситуационных, практикоориентированных задач</p> <p>Оценка демонстрации на муляжах</p>
Показатели функционального состояния, признаки ухудшения состояния пациента	<p>Знает основные показатели функционального состояния органов и систем организма.</p> <p>Знает основные признаки, свидетельствующие об ухудшении состояния пациента</p>	<p>Тестирование</p> <p>Устный опрос</p> <p>Оценка результатов выполнения практической работы.</p> <p>Решение ситуационных, практикоориентированных задач.</p>
Рекомендации по вопросам личной гигиены, контрацепции, здорового образа жизни, профилактике заболеваний	<p>Знает основополагающие принципы формирования здорового образа жизни, правила личной гигиены</p> <p>Знает основные принципы профилактики заболеваний различных органов и систем</p>	<p>Тестирование</p> <p>Защита рефератов, докладов.</p> <p>Оценка результатов выполнения практической работы</p> <p>Решение ситуационных, практикоориентированных задач.</p>

<sup>73</sup> В ходе оценивания могут быть учтены личностные результаты.

Характеристики демонстрируемых умений		
<p>Определять основные показатели функционального состояния пациента</p>	<p>Определяет основные показатели функционального состояния органов и систем организма человека</p>	<p>Оценка выводов по предлагаемой практикоориентированной ситуации</p> <p>Тестирование</p> <p>Оценка результатов выполнения практической работы.</p>
<p>Оценивать анатомо-функциональное состояние органов и систем организма пациента с учетом возрастных особенностей и заболевания</p>	<p>Оценивает анатомо-функциональное состояние органов и систем организма пациента с учетом возрастных особенностей и заболевания, делает выводы</p>	<p>Оценка выводов по предлагаемой практикоориентированной ситуации</p> <p>Тестирование</p> <p>Оценка результатов выполнения практической работы.</p>
<p>Формировать общественное мнение в пользу здорового образа жизни, мотивировать население на здоровый образ жизни или изменение образа жизни, улучшение качества жизни, информировать о способах и программах отказа от вредных привычек.</p>	<p>Аргументированно доказывает пользу здорового образа жизни.</p> <p>Объясняет влияние вредных привычек на состояние органов и систем организма человека.</p>	<p>Оценка выводов по предлагаемой практикоориентированной ситуации</p> <p>Оценка результатов выполнения практической работы</p> <p>Защита рефератов, докладов</p>

**Министерство здравоохранения Российской Федерации**  
федеральное государственное бюджетное образовательное учреждение высшего образования  
**«Первый Санкт-Петербургский государственный медицинский университет имени академика И.П. Павлова»**  
(ФГБОУ ВО ПСПбГМУ ИМ. И.П. Павлова Минздрава России)

«Одобрено»  
Методическим Советом  
МУ ИСО  
« 30 » 08 2023 г.  
протокол № 1

«Утверждаю»  
Директор института сестринского  
образования  
Профессор И.П. Миннуллин  
« 30 » 08 2023 г.

Вводится в действие с «01» сентября 2023 г.



**РАБОЧАЯ ПРОГРАММА ДИСЦИПЛИНЫ**

Название дисциплины: **ОП.02 - ОСНОВЫ ПАТОЛОГИИ**

Для студентов обучающихся  
по:  
Специальности среднего  
профессионального  
образования

31.02.01 – «Лечебное дело»

Форма обучения

очная

Санкт-Петербург

2023 г.

## ***СОДЕРЖАНИЕ***

- 1. ОБЩАЯ ХАРАКТЕРИСТИКА РАБОЧЕЙ ПРОГРАММЫ  
УЧЕБНОЙ ДИСЦИПЛИНЫ**
- 2. СТРУКТУРА И СОДЕРЖАНИЕ УЧЕБНОЙ  
ДИСЦИПЛИНЫ**
- 3. УСЛОВИЯ РЕАЛИЗАЦИИ УЧЕБНОЙ ДИСЦИПЛИНЫ**
- 4. КОНТРОЛЬ И ОЦЕНКА РЕЗУЛЬТАТОВ ОСВОЕНИЯ  
УЧЕБНОЙ ДИСЦИПЛИНЫ**

## 1. ОБЩАЯ ХАРАКТЕРИСТИКА РАБОЧЕЙ ПРОГРАММЫ УЧЕБНОЙ ДИСЦИПЛИНЫ «ОСНОВЫ ПАТОЛОГИИ»

### 1.1. Место дисциплины в структуре основной образовательной программы:

Учебная дисциплина «Основы патологии» является обязательной частью общепрофессионального цикла основной образовательной программы в соответствии с ФГОС СПО по специальности 31.02.01 Лечебное дело.

Особое значение дисциплина имеет при формировании и развитии ОК 01, ОК 02, ОК 03

### 1.2. Цель и планируемые результаты освоения дисциплины:

В рамках программы учебной дисциплины обучающимися осваиваются умения и знания

Код <sup>74</sup> ПК, ОК, ЛР	Умения	Знания
ОК 01, ОК 02, ОК 03, ОК 08  ПК 3.1., ПК 3.2., ПК 3.3., ПК 4.1., ПК 4.2., ПК 4.3., ПК 4.5., ПК 4.6., ПК 5.1., ПК 5.2., ПК 5.3., ПК 5.4.  ЛР 9	- определять признаки типовых патологических процессов и отдельных заболеваний в организме человека;  - определять морфологию патологически измененных тканей и органов	– общих закономерности развития патологии клеток, органов и систем в организме человека; – структурно- функциональных закономерностей развития и течения типовых патологических процессов и отдельных заболеваний; – клинических проявлений воспалительных реакций, форм воспаления; – клинических проявлений патологических изменений в различных органах и системах организма; – стадий лихорадки.

## 2. СТРУКТУРА И СОДЕРЖАНИЕ УЧЕБНОЙ ДИСЦИПЛИНЫ

### 2.1. Объем учебной дисциплины и виды учебной работы

Вид учебной работы	Объем в часах
<b>Объем образовательной программы учебной дисциплины</b>	<b>36</b>
в т. ч.:	
теоретическое обучение	16
практические занятия	18
<i>Самостоятельная работа</i>	-
Промежуточная аттестация (зачет)	2

<sup>74</sup> Можно привести коды личностных результатов реализации программы воспитания с учетом особенностей профессии/специальности в соответствии с Приложением 3 ПООП.

## 2.2. Тематический план и содержание учебной дисциплины

Наименование разделов и тем	Содержание учебного материала и формы организации деятельности обучающихся	Объем, акад. ч / в том числе в форме практической подготовки, акад. ч.	Коды компетенций и личностных результатов <sup>75</sup> , формированию которых способствует элемент программы
<i>1</i>	<i>2</i>	<i>3</i>	<i>4</i>
<b>Раздел 1. Общая патология</b>		<b>52</b>	
<b>Тема 1. Принципы классификации заболеваний и их диагностики</b>	<b>Содержание учебного материала</b>	<b>4</b>	<b>ОК.1, ОК.2, ПК.2.1, ПК.3.1 ЛР 14, ЛР 18, ЛР 19</b>
	Задачи и методы патологии. Понятие здоровья и нормы. Понятие болезни. Учение об этиологии и патогенезе	<b>2</b>	
	<b>В том числе практических занятий</b>		
	1. Узловые вопросы современной теории диагноза в медицине. Этиология и патогенез заболеваний. Стадии и исходы болезни. Профилактика.	<b>2</b>	
<b>Тема 2 Типовые патологические процессы</b>	<b>Содержание учебного материала</b>	<b>16</b>	<b>ОК.1, ОК.2 ПК.2.1, ПК.3.1, ПК.4.1, ПК.5.1 ЛР 9, ЛР 14, ЛР 18, ЛР 19</b>
	Типовые патологические процессы. Повреждение. Общие проявления нарушения обмена веществ.	<b>2</b>	
	Воспаление. Стадии воспаления. Иммуно-патологические процессы.	<b>2</b>	

<sup>75</sup> В соответствии с Приложением 3 ПООП.

	Нарушения теплового баланса. Приспособления и компенсации.	2	
	<b>В том числе практических занятий</b>	<b>10</b>	
	1. Изучение патогенеза нарушения обмена веществ. Альтерация	2	
	2. Изучение патогенеза воспаления. Нарушения теплового баланса.	2	
	3. Изучение патологии кровообращения и лимфообращения.	2	
	4. Изучение патогенеза иммуно-патологических процессов	2	
	5. Изучение патогенеза терминальных состояний.	2	
<b>Раздел 2. Частная патология</b>		<b>32</b>	
<b>Тема 1 Патология системы дыхания и сердечно-сосудистой системы</b>	<b>Содержание учебного материала</b>	<b>12</b>	<b>ОК.1, ОК.2 ПК.2.1, ПК.3.1, ПК.4.1, ПК.5.1 ЛР 9, ЛР 14, ЛР 18, ЛР 19</b>
	Патология органов дыхания	2	
	Гипоксии. Виды и причины. Нарушение кислотно-основного состояния	2	
	Патология сердечно-сосудистой системы	2	
	<b>В том числе практических занятий</b>	<b>6</b>	
	1. Изучение признаков патологии сердечно-сосудистой системы.	2	
	2. Изучение признаков заболеваний органов дыхания.	2	
	3. Изучение признаков патологии крови. Нарушение гемопоэза.	2	
<b>Тема 2 Патология органов и систем</b>	<b>Содержание учебного материала</b>	<b>20</b>	<b>ОК.1, ОК.2 ПК.2.1, ПК.3.1, ПК.4.1, ПК.5.1 ЛР 9, ЛР 14, ЛР 18, ЛР 19</b>
	Признаки патологии крови. Анемии. Патология системы лейкоцитов.	2	
	Патология почек и органов выделительной системы.	2	
	Нарушения кровообращения и лимфообращения. Нарушения гемопоэза.	2	
	Патология органов желудочно-кишечного тракта.	2	
	Опухоли.	2	
	Болезни зубов и полости рта	2	
	<b>В том числе практических занятий</b>	<b>8</b>	
	1. Изучение признаков заболеваний системы пищеварения	2	



	2. Изучение признаков заболеваний мочевыделительной системы	2	
	3. Изучение признаков заболеваний зубов и полости рта	2	
	4. Изучение патологии опухолевого процесса.	2	
<b>Всего:</b>		<b>52</b>	

### 3. УСЛОВИЯ РЕАЛИЗАЦИИ УЧЕБНОЙ ДИСЦИПЛИНЫ

3.1. Для реализации программы учебной дисциплины должны быть предусмотрены следующие специальные помещения:

Кабинет «Анатомии и физиологии человека с основами патологии», оснащенный оборудованием:

Рабочее место преподавателя.

Посадочные места по количеству обучающихся.

Доска классная.

Стенд информационный.

Учебно-наглядные пособия: плакаты, фотографии, фотоснимки, рентгеновские снимки, схемы, таблицы, макропрепараты, микропрепараты;

техническими средствами обучения:

компьютерная техника с лицензионным программным обеспечением и возможностью подключения к информационно-телекоммуникационной сети «Интернет».

мультимедийная установка или иное оборудование аудиовизуализации.

#### 3.2. Информационное обеспечение реализации программы

Для реализации программы библиотечный фонд образовательной организации должен иметь печатные и/или электронные образовательные и информационные ресурсы для использования в образовательном процессе. При формировании библиотечного фонда образовательной организацией выбирается не менее одного издания из перечисленных ниже печатных изданий и (или) электронных изданий в качестве основного, при этом список может быть дополнен новыми изданиями.

##### 3.2.1. Основные печатные издания

1. Караханян К. Г. Основы патологии. Сборник ситуационных задач: учебное пособие для спо / К. Г. Караханян, Е. В. Карпова. — 2-е изд., испр. — Санкт-Петербург: Лань, 2022. — 40 с. — ISBN 978-5-8114-9237-4.

2. Кузьмина Л. П. Основы патологии. Рабочая тетрадь: учебное пособие для спо / Л. П. Кузьмина. — 2-е изд., стер. — Санкт-Петербург: Лань, 2021. — 68 с. — ISBN 978-5-8114-7649-7

3. Мустафина И. Г. Основы патологии. Практикум: учебное пособие для спо / И. Г. Мустафина. — 2-е изд., стер. — Санкт-Петербург: Лань, 2021. — 376 с. — ISBN 978-5-8114-7051-8.

4. Мустафина И. Г. Основы патологии. Курс лекций: учебное пособие для спо / И. Г. Мустафина. — 4-е изд., стер. — Санкт-Петербург: Лань, 2021. — 184 с. — ISBN 978-5-8114-7052-5.

5. Мустафина И. Г. Основы патологии: учебник для спо / И. Г. Мустафина. — 2-е изд., стер. — Санкт-Петербург: Лань, 2021. — 436 с. — ISBN 978-5-8114-8071-5.

6. Пауков В.С. Патологическая анатомия и патологическая физиология: учебник по дисциплине «Патологическая анатомия и патологическая физиология» для студентов учреждений средн. проф. образования / В. С. Пауков, П. Ф. Литвицкий. — Москва: ГЭОТАР-Медиа, 2018. — 256 с. ISBN 978-5-9704-2156-7

7. Ремизов И.В. Основы патологии: учебник для сред. проф. обр. / И.В. Ремизов. — Ростов-на-Дону: Феникс, 2020. — 365 с. — (Сред.медиц.образование) ISBN 978-5-222-33036-4

8. Сай Ю. В. Анатомия и физиология человека и основы патологии. Пособие для подготовки к экзамену: учебное пособие / Ю. В. Сай, Л. Н. Голубева, А. В. Баев. — Санкт-Петербург: Лань, 2020. — 196 с. — ISBN 978-5-8114-4892-0.

9. Швырев, А.А. Анатомия и физиология человека с основами общей патологии: учеб. для мед. колледжей / А.А. Швырев;. — Ростов на Дону: Издательство Феникс, 2021. — 411 с. — (Среднее медицинское образование) ISBN 978-5-222-34893-2

### 3.2.2. Основные электронные издания

1. Казачков, Е. Л. Основы патологии: этиология, патогенез, морфология болезней человека: учебник / Е. Л. Казачков [и др. ]; под ред. Е. Л. Казачкова, М. В. Осикова. - Москва: ГЭОТАР-Медиа, 2017. - 416 с. - ISBN 978-5-9704-4052-0. - Текст: электронный // ЭБС "Консультант студента": [сайт]. - URL: <https://www.studentlibrary.ru/book/ISBN9785970440520.html>

2. Караханян К. Г. Основы патологии. Сборник ситуационных задач: учебное пособие для спо / К. Г. Караханян, Е. В. Карпова. — 2-е изд., испр. — Санкт-Петербург: Лань, 2022. — 40 с. — ISBN 978-5-8114-9237-4. — Текст: электронный // Лань: электронно-библиотечная система. — URL: <https://e.lanbook.com/book/189354> (дата обращения: 14.01.2022). — Режим доступа: для авториз. пользователей.

3. Кузьмина Л. П. Основы патологии. Рабочая тетрадь: учебное пособие для спо / Л. П. Кузьмина. — 2-е изд., стер. — Санкт-Петербург: Лань, 2021. — 68 с. — ISBN 978-5-8114-7649-7. — Текст: электронный // Лань: электронно-библиотечная система. — URL: <https://e.lanbook.com/book/163407> (дата обращения: 14.01.2022). — Режим доступа: для авториз. пользователей.

4. Митрофаненко, В. П. Основы патологии: учебник / В. П. Митрофаненко, И. В. Алабин. - Москва: ГЭОТАР-Медиа, 2021. - 272 с.: ил. - 272 с. - ISBN 978-5-9704-6056-6. - Текст: электронный // ЭБС "Консультант студента": [сайт]. - URL: <https://www.studentlibrary.ru/book/ISBN9785970460566.html>

5. Мустафина И. Г. Основы патологии: учебник для спо / И. Г. Мустафина. — 2-е изд., стер. — Санкт-Петербург: Лань, 2021. — 436 с. — ISBN 978-5-8114-8071-5. — Текст: электронный // Лань: электронно-библиотечная система. — URL: <https://e.lanbook.com/book/171430> (дата обращения: 14.01.2022). — Режим доступа: для авториз. пользователей.

6. Мустафина И. Г. Основы патологии. Практикум: учебное пособие для спо / И. Г. Мустафина. — 2-е изд., стер. — Санкт-Петербург: Лань, 2021. — 376 с. — ISBN 978-5-8114-7051-8. — Текст: электронный // Лань: электронно-библиотечная система. — URL: <https://e.lanbook.com/book/154389> (дата обращения: 14.01.2022). — Режим доступа: для авториз. пользователей.

7. Мустафина И. Г. Основы патологии. Курс лекций: учебное пособие для спо / И. Г. Мустафина. — 4-е изд., стер. — Санкт-Петербург: Лань, 2021. — 184 с. — ISBN 978-5-

8114-7052-5. — Текст: электронный // Лань: электронно-библиотечная система. — URL: <https://e.lanbook.com/book/154390> (дата обращения: 14.01.2022). — Режим доступа: для авториз. пользователей

8. Пауков В.С. Основы патологии [Электронный ресурс]: учебник / В.С. Пауков. — Москва: ГЭОТАР-Медиа, 2020. — 288 с. Доступ из ЭБС «Конс. студ.»

9. Сай Ю. В. Анатомия и физиология человека и основы патологии. Пособие для подготовки к экзамену: учебное пособие / Ю. В. Сай, Л. Н. Голубева, А. В. Баев. — Санкт-Петербург: Лань, 2020. — 196 с. — ISBN 978-5-8114-4892-0. — Текст: электронный // Лань: электронно-библиотечная система. — URL: <https://e.lanbook.com/book/136172> (дата обращения: 14.01.2022). — Режим доступа: для авториз. пользователей.

### **3.2.3. Дополнительные источники**

1. Бледнова А.М. Основы патологии: курс лекций [для мед. колледжей] / А.М. Бледнова ; ФГБОУ ВО РостГМУ Минздрава России, колледж. — Ростов-на-Дону: Изд-во РостГМУ, 2019. — 68 с. [Электронный ресурс]. URL: <http://rostgmu.ru/>

2. Топоров Г.Н., Панасенко Н.И. Словарь терминов по клинической анатомии / Г.Н.Топоров, Н.И. Панасенко.-Москва: Медицина, 2020. - 463 с.; 25 см.; ISBN 5-225-02707-5

3. Консультант студента: ЭБС. — Москва: ООО «ИПУЗ». - URL: <http://www.studmedlib.ru>

4. Med-Edu.ru: медицинский видеопортал. - URL: <http://www.mededu.ru/>

5. Федеральная электронная медицинская библиотека Минздрава России. - URL: <http://www.femb.ru/feml/> , <http://feml.scsml.rssi.ru>

#### 4. КОНТРОЛЬ И ОЦЕНКА РЕЗУЛЬТАТОВ ОСВОЕНИЯ УЧЕБНОЙ ДИСЦИПЛИНЫ

<i>Результаты обучения</i> <sup>76</sup>	<i>Критерии оценки</i>	<i>Методы оценки</i>
<p><i>знания:</i></p> <ul style="list-style-type: none"> <li>– общих закономерности развития патологии клеток, органов и систем в организме человека;</li> <li>– структурно- функциональных закономерностей развития и течения типовых патологических процессов и отдельных заболеваний;</li> <li>– клинических проявлений воспалительных реакций, форм воспаления;</li> <li>– клинических проявлений патологических изменений в различных органах и системах организма;</li> <li>– стадий лихорадки.</li> </ul>	<ul style="list-style-type: none"> <li>- полное раскрытие понятий и точность употребления научных терминов;</li> <li>- демонстрация знаний закономерностей течения патологических процессов и отдельных заболеваний;</li> <li>- сравнение здоровых и патологически измененных тканей и органов;</li> </ul>	<p>Тестовый контроль с применением информационных технологий.</p> <p>Экспертная оценка правильности выполнения заданий</p> <p>Экспертная оценка решения ситуационных задач.</p> <p>Устный опрос</p> <p>Работа с немymi иллюстрациями</p> <p>Экзамен</p>
<p><i>Умения</i></p> <ul style="list-style-type: none"> <li>- определять признаки типовых патологических процессов и отдельных заболеваний в организме человека;</li> <li>- определять морфологию патологически измененных тканей и органов</li> </ul>	<ul style="list-style-type: none"> <li>- способность определить признаки повреждения, воспаления и нарушения кровообращения по заданию преподавателя;</li> <li>- описание макропрепаратов и микропрепаратов, демонстрирующих типовые патологические изменения тканей и органов;</li> <li>- проведение анализа основных клинических проявлений заболеваний различных органов и систем;</li> </ul>	<p>Экспертная оценка выполнения практических заданий</p> <p>Экзамен</p>

<sup>76</sup> В ходе оценивания могут быть учтены личностные результаты

**Министерство здравоохранения Российской Федерации**  
федеральное государственное бюджетное образовательное учреждение высшего  
образования  
**«Первый Санкт-Петербургский государственный медицинский университет имени  
академика И.П. Павлова»**  
(ФГБОУ ВО ПСПбГМУ ИМ. И.П. Павлова Минздрава России)

«Одобрено»  
Методическим Советом  
МУ ИСО  
« 30 » 08 2023 г.  
протокол № 1

«Утверждаю»  
Директор института сестринского  
образования  
Профессор И.П. Миннуллин  
« 30 » 08 2023 г.

Вводится в действие с «01» сентября 2023 г.



**РАБОЧАЯ ПРОГРАММА ДИСЦИПЛИНЫ**

Название дисциплины: **ОП.03 - ГЕНЕТИКА С ОСНОВАМИ МЕДИЦИНСКОЙ  
ГЕНЕТИКИ**

Для студентов обучающихся  
по:  
Специальности среднего  
профессионального  
образования

31.02.01 – «Лечебное дело»

Форма обучения

очная

Санкт-Петербург

2023 г.

## ***СОДЕРЖАНИЕ***

- 1. ОБЩАЯ ХАРАКТЕРИСТИКА РАБОЧЕЙ ПРОГРАММЫ  
УЧЕБНОЙ ДИСЦИПЛИНЫ**
- 2. СТРУКТУРА И СОДЕРЖАНИЕ УЧЕБНОЙ  
ДИСЦИПЛИНЫ**
- 3. УСЛОВИЯ РЕАЛИЗАЦИИ УЧЕБНОЙ ДИСЦИПЛИНЫ**
- 4. КОНТРОЛЬ И ОЦЕНКА РЕЗУЛЬТАТОВ ОСВОЕНИЯ  
УЧЕБНОЙ ДИСЦИПЛИНЫ**

# 1. ОБЩАЯ ХАРАКТЕРИСТИКА РАБОЧЕЙ ПРОГРАММЫ УЧЕБНОЙ ДИСЦИПЛИНЫ «ГЕНЕТИКА С ОСНОВАМИ МЕДИЦИНСКОЙ ГЕНЕТИКИ»

## 1.1. Место дисциплины в структуре основной образовательной программы:

Учебная дисциплина «Генетика с основами медицинской генетики» является обязательной частью общепрофессионального цикла основной образовательной программы в соответствии с ФГОС СПО по специальности 31.02.01 – «Лечебное дело».

Особое значение дисциплина имеет при формировании и развитии ОК 01, ОК 02, ОК 03.

## 1.2. Цель и планируемые результаты освоения дисциплины:

В рамках программы учебной дисциплины обучающимися осваиваются умения и знания

Код <sup>77</sup> ПК, ОК, ЛР	Умения	Знания
ОК 01, ОК 02, ОК 03, ПК 3.1., ПК 3.2., ПК 3.3., ПК 4.1., ПК 4.2., ПК 4.3., ПК 4.5., ПК 4.6.  ЛР 7, ЛР 9	<ul style="list-style-type: none"><li>- проводить опрос и вести учет пациентов с наследственной патологией;</li><li>- проводить беседы по планированию семьи с учетом имеющейся наследственной патологии;</li><li>- проводить предварительную диагностику наследственных болезней</li></ul>	<ul style="list-style-type: none"><li>- биохимические и цитологические основы наследственности;</li><li>- закономерности наследования признаков, виды взаимодействия генов;</li><li>- методы изучения наследственности и изменчивости человека в норме и патологии;</li><li>- основные виды изменчивости, виды мутаций у человека, факторы мутагенеза;</li><li>- основные группы наследственных заболеваний, причины и механизмы возникновения;</li><li>- цели, задачи, методы и показания к медико – генетическому консультированию.</li></ul>

<sup>77</sup> Можно привести коды личностных результатов реализации программы воспитания с учетом особенностей профессии/специальности в соответствии с Приложением 3 ПООП.



## 2. СТРУКТУРА И СОДЕРЖАНИЕ УЧЕБНОЙ ДИСЦИПЛИНЫ

### 2.1. Объем учебной дисциплины и виды учебной работы

<b>Вид учебной работы</b>	<b>Объем в часах</b>
<b>Объем образовательной программы учебной дисциплины</b>	<b>36</b>
в т. ч.:	
теоретическое обучение	18
практические занятия	16
<i>Самостоятельная работа</i>	-
Промежуточная аттестация (дифференцированный зачет)	2

## 2.2. Тематический план и содержание учебной дисциплины

Наименование разделов и тем	Содержание учебного материала и формы организации деятельности обучающихся	Объем в часах	Коды компетенций и личностных результатов <sup>78</sup> , формированию которых способствует элемент программы
<b>1</b>	<b>2</b>	<b>3</b>	
<i>Раздел 1. Основы генетики</i>		<b>2</b>	
<b>Тема 1.1. Генетика как наука. История развития медицинской генетики</b>	<b>Содержание учебного материала</b> 1.Краткая история развития медицинской генетики. 2.Генетика человека – область биологии, изучающая наследственность и изменчивость человека. 3.Медицинская генетика – наука, изучающая наследственность и изменчивость с точки зрения патологии человека. 4.Перспективные направления решения медико-биологических и генетических проблем.	2  2	ОК 01, ОК 02, ОК 03, ПК 3.1., ПК 3.2., ПК 3.3., ПК 4.1., ПК 4.2., ПК 4.3., ПК 4.5., ПК 4.6. ЛР 7, ЛР 9
<i>Раздел 2. Цитологические и биохимические основы наследственности</i>		<b>8</b>	
<b>Тема 2.1. Цитологические основы наследственности</b>	<b>Содержание учебного материала</b> 1.Клетка - основная структурно-функциональная единица живого. Химическая организация клетки. 2.Прокариотические и эукариотические клетки. Общий план строения эукариотической клетки. 3.Наследственный аппарат клетки. Хромосомный набор клетки. 4.Гаплоидные и диплоидные клетки. Понятие «кариотип». 5. Жизненный цикл клетки. Основные типы деления клетки. Био-	4  2	ОК 01, ОК 02, ОК 03, ПК 3.1., ПК 3.2., ПК 3.3., ПК 4.1., ПК 4.2., ПК 4.3., ПК 4.5., ПК 4.6. ЛР 7, ЛР 9

<sup>78</sup> В соответствии с Приложением 3 ПООП.

	логическая роль митоза и амитоза. Роль атипических митозов в патологии человека.		
	<b>В том числе практических и лабораторных занятий</b>	2	
	<b>Практическое занятие № 1</b> Основные типы деления эукариотической клетки. Гаметогенез. Изучение основных типов деления эукариотической клетки (митоз, мейоз, амитоз). Биологическая роль разных типов деления. Гаметогенез (овогенез, сперматогенез).	2	
<b>Тема 2.2. Биохимические основы наследственности</b>	<b>Содержание учебного материала</b>	4	
	1.Химическое строение и генетическая роль нуклеиновых кислот: ДНК и РНК. 2.Сохранение информации от поколения к поколению. 3.Гены и их структура. Реализация генетической информации. Генетический аппарат клетки. Химическая природа гена. 4.Состав и структура нуклеотида. Универсальность, индивидуальная специфичность структур ДНК, определяющих ее способность кодировать, хранить, воспроизводить генетическую информацию. 5.Репликация ДНК, роль ферментов, чередование экзонов и интронов в структуре генов. 6.Транскрипция, трансляция, элонгация. Синтез белка как молекулярная основа самообновления. 7.Генетический код его универсальность, специфичность.	2	ОК 01, ОК 02, ОК 03, ПК 3.1., ПК 3.2., ПК 3.3., ПК 4.1., ПК 4.2., ПК 4.3., ПК 4.5., ПК 4.6. ЛР 7, ЛР 9
	<b>В том числе практических и лабораторных занятий</b>	2	
	<b>Практическое занятие № 2</b> Решение ситуационных задач по определению изменений в структуре нуклеиновых кислот в процессе синтеза белка, приводящие к различным заболеваниям	2	
<b>Раздел 3. Закономерности наследования признаков</b>		<b>10</b>	

<b>Тема 3.1.</b> <b>Типы наследования признаков</b>	<b>Содержание учебного материала</b>	6	
	1. Законы наследования Я. Г. Менделя. Наследование признаков при моногибридном, дигибридном и полигибридном скрещивании. Сущность законов наследования признаков у человека. 2. Типы и закономерности наследования признаков у человека. 3. Генотип и фенотип. 4. Виды взаимодействия генов. 5. Взаимодействие аллельных и неаллельных генов: полное и неполное доминирование, кодоминирование, эпистаз, комплементарность, полимерия, плейотропия 6. Пенетрантность и экспрессивность генов у человека. 7. Генетическое определение групп крови и резус – фактора	2	ОК 01, ОК 02, ОК 03, ПК 3.1., ПК 3.2., ПК 3.3., ПК 4.1., ПК 4.2., ПК 4.3., ПК 4.5., ПК 4.6. ЛР 7, ЛР 9
	<b>В том числе практических и лабораторных занятий</b>	4	
	<b>Практическое занятие № 3,4</b> Наследование менделирующих признаков у человека. Сцепленное с полом наследование. Решение задач. Наследственные свойства крови. Системы групп крови. Система АВО, резус система. Выявления причин возникновения резус-конфликта матери и плода. Решение задач.	4	
<b>Тема 3.2.</b> <b>Виды изменчивости. Мутагенез.</b>	<b>Содержание учебного материала</b>	4	
	1. Основные виды изменчивости. 2. Причины мутационной изменчивости. 3. Виды мутаций. Мутагены. Мутагенез. 4. Роль генотипа и внешней среды в проявлении признаков.	2	ОК 01, ОК 02, ОК 03, ПК 3.1., ПК 3.2., ПК 3.3., ПК 4.1., ПК 4.2., ПК 4.3., ПК 4.5., ПК 4.6. ЛР 7, ЛР 9
	<b>В том числе практических и лабораторных занятий</b>	2	
	<b>Практическое занятие № 5</b>	2	

	Изучение изменчивости и видов мутаций у человека. Краткая характеристика некоторых генных и хромосомных болезней. Работа с обучающими и контролирующими пособиями.		
<b>Раздел 4. Изучение наследственности и изменчивости</b>		<b>6</b>	
<b>Тема 4.1.</b>	<b>Содержание учебного материала</b>	6	
<b>Методы изучения наследственности и изменчивости</b>	1. Методы изучения наследственности и изменчивости. 2. Генеалогический, цитогенетический, близнецовый, биохимический, дерматоглифический, популяционно-статистический, иммуногенетический методы.	2	ОК 01, ОК 02, ОК 03, ПК 3.1., ПК 3.2., ПК 3.3., ПК 4.1., ПК 4.2., ПК 4.3., ПК 4.5., ПК 4.6. ЛР 7, ЛР 9
	<b>В том числе практических и лабораторных занятий</b>	4	
	<b>Практические занятия № 6, 7</b> Генеалогический метод. Составление и анализ родословных схем. Определение особенностей наследования аутосомно-доминантных признаков, аутосомно-рецессивных и сцепленных с полом. Цитогенетический метод. Кариотипирование.	4	
<b>Раздел 5. Наследственность и патология</b>		<b>8</b>	
<b>Тема 5.1.</b>	<b>Содержание учебного материала</b>	6	
<b>Наследственные болезни и их классификация</b>	1. Классификация наследственных болезней. 2. Аутосомно-доминантные, аутосомно-рецессивные и сцепленные с полом заболевания. 3. Хромосомные болезни. Количественные и структурные аномалии хромосом. 4. Мультифакториальные заболевания. 5. Причины возникновения генных и хромосомных заболеваний.	4	ОК 01, ОК 02, ОК 03, ПК 3.1., ПК 3.2., ПК 3.3., ПК 4.1., ПК 4.2., ПК 4.3., ПК 4.5., ПК 4.6. ЛР 7, ЛР 9
	<b>В том числе практических и лабораторных занятий</b>	2	
	<b>Практическое занятие № 8</b> Изучение хромосомных и генных заболеваний.	2	

	Причины возникновения хромосомных и генных заболеваний. Изучение моногенных и полигенных болезней с наследственной предрасположенностью. Виды мультифакториальных признаков. Изолированные врожденные пороки развития. Клинические проявления мультифакториальных заболеваний.		
<b>Тема 5.2.</b>	<b>Содержание учебного материала</b>	2	
<b>Медико-генетическое консультирование</b>	1.Виды профилактики наследственных заболеваний. 2.Показания к медико-генетическому консультированию (МГК). 3.Массовые скринирующие методы выявления наследственных заболеваний. 4.Пренатальная диагностика. Неонатальный скрининг.	2	ОК 01, ОК 02, ОК 03, ПК 3.1., ПК 3.2., ПК 3.3., ПК 4.1., ПК 4.2., ПК 4.3., ПК 4.5., ПК 4.6. ЛР 7, ЛР 9
<b>Тема 6.</b> <b>Итоговое занятие</b>	<b>Промежуточная аттестация (дифференцированный зачет)</b>	<b>2</b>	
<b>Всего:</b>		<b>36/16</b>	

### 3. УСЛОВИЯ РЕАЛИЗАЦИИ УЧЕБНОЙ ДИСЦИПЛИНЫ

3.1. Для реализации программы учебной дисциплины должны быть предусмотрены следующие специальные помещения:

Кабинет «Генетика с основами медицинской генетики», оснащенный оборудованием:

Рабочее место преподавателя.

Посадочные места по количеству обучающихся.

Доска классная.

Стенд информационный.

Учебно-наглядные пособия

Набор таблиц по генетике (по темам)

Набор фото больных с наследственными заболеваниями.

Набор слайдов «хромосомные синдромы»

Родословные схемы;

техническими средствами обучения:

Компьютерная техника с лицензионным программным обеспечением и возможностью подключения к информационно-телекоммуникационной сети «Интернет».

Мультимедийная установка или иное оборудование аудиовизуализации

#### 3.2. Информационное обеспечение реализации программы

Для реализации программы библиотечный фонд образовательной организации должен иметь печатные и/или электронные образовательные и информационные ресурсы для использования в образовательном процессе. При формировании библиотечного фонда образовательной организацией выбирается не менее одного издания из перечисленных ниже печатных изданий и (или) электронных изданий в качестве основного, при этом список может быть дополнен новыми изданиями.

##### 3.2.1. Основные печатные издания

1. Борисова, Т. Н. Генетика человека с основами медицинской генетики : учебное пособие для среднего профессионального образования / Т. Н. Борисова, Г. И. Чуваков. — 2-е изд., испр. и доп. — Москва : Издательство Юрайт, 2020. — 159 с. — (Профессиональное образование). — ISBN 978-5-534-08537-2.

2. Бочков, Н. П. Медицинская генетика : учеб. для мед. училищ и колледжей /под ред. Н. П. Бочкова – Москва: ГЭОТАР-Медиа, 2021 – 224 с. ISBN 978-5-9704-3652-3

3. Васильева Е. Е. Генетика человека с основами медицинской генетики. Пособие по решению задач : учебное пособие для спо / Е. Е. Васильева. — 4-е изд., стер. — Санкт-Петербург : Лань, 2021. — 92 с. — ISBN 978-5-8114-7447-9.

4. Генетика человека с основами медицинской генетики: учебник/Е.К.Хандогина, И.Д.Терехова, С.С.Жилина, М.Е.Майорова, В.В.Шахтарин.- 3-е изд., стер. -М.: ГЭОТАР-Медиа, 2019.- 192 с.: ил. ISBN 978-5-9704-5148-9.

5. Генетика человека с основами медицинской генетики : учебник/ О.Б.Гигани, В.П.Щипков, М.М.Азова .- Издательство КноРус, 2021.-208 с.- (Среднее профессиональное образование) – ISBN 978-5-406-06111-4

6. Кургуз Р. В. Генетика человека с основами медицинской генетики : учебное пособие для спо / Р. В. Кургуз, Н. В. Киселева. — 5-е изд., стер. — Санкт-Петербург : Лань, 2022. — 176 с. — ISBN 978-5-8114-9148-3

7. Рубан, Э.Д. Генетика человека с основами медицинской генетики : учебник/ Э.Д.Рубан – Ростов-на-Дону, Феникс, 2021. – 319 с. – (Среднее медицинское образование) – ISBN 978-5-222-30680-2.

### 3.2.2. Основные электронные издания

1. Васильева Е. Е. Генетика человека с основами медицинской генетики. Пособие по решению задач : учебное пособие для спо / Е. Е. Васильева. — 4-е изд., стер. — Санкт-Петербург : Лань, 2021. — 92 с. — ISBN 978-5-8114-7447-9. — Текст : электронный // Лань : электронно-библиотечная система. — URL: <https://e.lanbook.com/book/160127> (дата обращения: 14.01.2022). — Режим доступа: для авториз. пользователей.

2. Кургуз Р. В. Генетика человека с основами медицинской генетики : учебное пособие для спо / Р. В. Кургуз, Н. В. Киселева. — 5-е изд., стер. — Санкт-Петербург : Лань, 2022. — 176 с. — ISBN 978-5-8114-9148-3. — Текст : электронный // Лань : электронно-библиотечная система. — URL: <https://e.lanbook.com/book/187684> (дата обращения: 14.01.2022). — Режим доступа: для авториз. пользователей.

3. Медицинская генетика : учебник / под ред. Н. П. Бочкова. - Москва : ГЭОТАР-Медиа, 2022. - 224 с. - ISBN 978-5-9704-6583-7. - Текст : электронный // ЭБС "Консультант студента" : [сайт]. - URL : <https://www.studentlibrary.ru/book/ISBN9785970465837.html>

4. Осипова, Л. А. Генетика в 2 ч. Часть 1 : учебное пособие для вузов / Л. А. Осипова. — 2-е изд., испр. и доп. — Москва : Издательство Юрайт, 2022. — 243 с. — (Высшее образование). — ISBN 978-5-534-07721-6. — Текст : электронный // Образовательная платформа Юрайт [сайт]. — URL: <https://urait.ru/bcode/490838>

5. Осипова, Л. А. Генетика. В 2 ч. Часть 2 : учебное пособие для вузов / Л. А. Осипова. — 2-е изд., испр. и доп. — Москва : Издательство Юрайт, 2022. — 251 с. — (Высшее образование). — ISBN 978-5-534-07722-3. — Текст : электронный // Образовательная платформа Юрайт [сайт]. — URL: <https://urait.ru/bcode/491746>

6. Хандогина, Е. К. Генетика человека с основами медицинской генетики : учебник / Е. К. Хандогина, И. Д. Терехова, С. С. Жилина, М. Е. Майорова, В. В. Шахтарин, А. В. Хандогина. - 3-е изд., стер. - Москва : ГЭОТАР-Медиа, 2021. - 192 с. - ISBN 978-5-9704-6181-5. - Текст : электронный // ЭБС "Консультант студента" : [сайт]. - URL : <https://www.studentlibrary.ru/book/ISBN9785970461815.html>



#### 4. КОНТРОЛЬ И ОЦЕНКА РЕЗУЛЬТАТОВ ОСВОЕНИЯ УЧЕБНОЙ ДИСЦИПЛИНЫ

<i>Результаты обучения</i> <sup>79</sup>	<i>Критерии оценки</i>	<i>Методы оценки</i>
<p><i>знания:</i></p> <ul style="list-style-type: none"> <li>- биохимические и цитологические основы наследственности;</li> <li>- закономерности наследования признаков, виды взаимодействия генов;</li> <li>- методы изучения наследственности и изменчивости человека в норме и патологии;</li> <li>- основные виды изменчивости, виды мутаций у человека, факторы мутагенеза;</li> <li>- основные группы наследственных заболеваний, причины и механизмы возникновения;</li> <li>- цели, задачи, методы и показания к медико – генетическому консультированию</li> </ul>	<ul style="list-style-type: none"> <li>- полное раскрытие понятий и точность употребления научных терминов, применяемых в генетике;</li> <li>- демонстрация знаний основных понятий генетики человека: наследственность и изменчивость, методы изучения наследственности, основные группы наследственных заболеваний</li> </ul>	<p>Тестирование, индивидуальный и групповой опрос, решение ситуационных задач дифференцированный зачет</p>
<p><i>умения</i></p> <ul style="list-style-type: none"> <li>- проводить опрос и вести учет пациентов с наследственной патологией;</li> <li>- проводить беседы по планированию семьи с учетом имеющейся наследственной патологии;</li> <li>- проводить предварительную диагностику наследственных болезней.</li> </ul>	<ul style="list-style-type: none"> <li>- демонстрация способности прогнозировать риск проявления признака в потомстве путем анализа родословных, составленных с использованием стандартных символов;</li> <li>- проведение опроса и консультирования пациентов в соответствии с принятыми правилами</li> </ul>	<p>Экспертная оценка выполнения практических заданий</p>

<sup>79</sup> В ходе оценивания могут быть учтены личностные результаты

**Министерство здравоохранения Российской Федерации**  
федеральное государственное бюджетное образовательное учреждение высшего  
образования  
**«Первый Санкт-Петербургский государственный медицинский университет имени  
академика И.П. Павлова»**  
(ФГБОУ ВО ПСПбГМУ ИМ. И.П. Павлова Минздрава России)

«Одобрено»  
Методическим Советом  
МУ ИСО  
« 30 » 08 2023 г.  
протокол № 1

«Утверждаю»  
Директор института сестринского  
образования  
Профессор И.П. Миннуллин  
« 30 » 08 2023 г.

Вводится в действие с «01» сентября 2023 г.



**РАБОЧАЯ ПРОГРАММА ДИСЦИПЛИНЫ**

Название дисциплины: **ОП.04 - ОСНОВЫ ЛАТИНСКОГО ЯЗЫКА С МЕДИЦИНСКОЙ ТЕРМИНОЛОГИЕЙ**

Для студентов обучающихся  
по:  
Специальности среднего  
профессионального  
образования

31.02.01 – «Лечебное дело»

Форма обучения

очная

Санкт-Петербург

2023 г.

## ***СОДЕРЖАНИЕ***

- 1. ОБЩАЯ ХАРАКТЕРИСТИКА РАБОЧЕЙ ПРОГРАММЫ  
УЧЕБНОЙ ДИСЦИПЛИНЫ**
- 2. СТРУКТУРА И СОДЕРЖАНИЕ УЧЕБНОЙ  
ДИСЦИПЛИНЫ**
- 3. УСЛОВИЯ РЕАЛИЗАЦИИ УЧЕБНОЙ ДИСЦИПЛИНЫ**
- 4. КОНТРОЛЬ И ОЦЕНКА РЕЗУЛЬТАТОВ ОСВОЕНИЯ  
УЧЕБНОЙ ДИСЦИПЛИНЫ**

# 1. ОБЩАЯ ХАРАКТЕРИСТИКА РАБОЧЕЙ ПРОГРАММЫ УЧЕБНОЙ ДИСЦИПЛИНЫ «ОСНОВЫ ЛАТИНСКОГО ЯЗЫКА С МЕДИЦИНСКОЙ ТЕРМИНОЛОГИЕЙ»

## 1.1. Место дисциплины в структуре основной образовательной программы:

Учебная дисциплина «Основы латинского языка с медицинской терминологией» является обязательной частью общепрофессионального цикла основной образовательной программы в соответствии с ФГОС СПО по специальности 31.02.01 – «Лечебное дело».

Особое значение дисциплина имеет при формировании и развитии ОК 01, ОК 02, ОК 05, 09.

## 1.2. Цель и планируемые результаты освоения дисциплины:

В рамках программы учебной дисциплины обучающимися осваиваются умения и знания

Код <sup>80</sup> ПК, ОК, ЛР	Умения	Знания
ОК 01, ОК 02, ОК 05, ОК 09  ПК 2.2., 3.1., ПК 3.2., ПК 3.3., ПК 3.4., ПК 3.5., ПК 4.1., ПК 4.2., ПК 4.3., ПК 4.5., ПК 4.6., ПК 5.1., ПК 5.2., ПК 5.3., ПК 5.4.  ЛР 6, ЛР 7, ЛР 9,	<ul style="list-style-type: none"> <li>– правильно читать и писать на латинском языке медицинские (анатомические, клинические и фармацевтические) термины;</li> <li>– использовать элементы латинской грамматики для перевода и построения медицинских терминов;</li> <li>– использовать элементы латинской грамматики для перевода и построения медицинских терминов;</li> <li>– переводить рецепты и оформлять их по заданному нормативному образцу</li> </ul>	<ul style="list-style-type: none"> <li>– латинский алфавит, правила чтения и ударения;</li> <li>– элементы грамматики латинского языка, необходимые для понимания и образования медицинских терминов, а также для написания и перевода рецептов</li> <li>– 500 терминологических единиц и терминологических элементов на уровне долговременной памяти в качестве активного терминологического запаса</li> </ul>

<sup>80</sup> Можно привести коды личностных результатов реализации программы воспитания с учетом особенностей профессии/специальности в соответствии с Приложением 3 ПООП.

## 2. СТРУКТУРА И СОДЕРЖАНИЕ УЧЕБНОЙ ДИСЦИПЛИНЫ

### 2.1. Объем учебной дисциплины и виды учебной работы

<b>Вид учебной работы</b>	<b>Объем в часах</b>
<b>Объем образовательной программы учебной дисциплины</b>	<b>36</b>
в т. ч.:	
теоретическое обучение	16
практические занятия	18
<i>Самостоятельная работа</i>	-
Промежуточная аттестация (дифференцированный зачет)	2

## 2.2. Тематический план и содержание учебной дисциплины

Наименование разделов и тем	Содержание учебного материала и формы организации деятельности обучающихся	Объем в часах	Коды компетенций и личностных результатов <sup>81</sup> , формированию которых способствует элемент программы
1	2	3	4
<b>Раздел 1. Фонетика</b>		<b>4</b>	
<b>Тема 1.1.</b> <b>Введение.</b> <b>История латинского языка. Латинский алфавит.</b>	<b>Содержание учебного материала</b>	2	ОК 01, ОК 02, ОК 05, ОК 09 ПК 2.2., 3.1., ПК 3.2., ПК 3.3., ПК 3.4., ПК 3.5., ПК 4.1., ПК 4.2., ПК 4.3., ПК 4.5., ПК 4.6., ПК 5.1., ПК 5.2., ПК 5.3., ПК 5.4. ЛР 6, ЛР 7, ЛР 9
	1. Введение. Краткая история латинского языка. 2. Вклад латинского и древнегреческого языков в развитие медицинской и фармацевтической терминологии, мировой культуры. 3. Латинский алфавит.	2	
<b>Тема 1.2.</b> <b>Фонетика. Правила постановки ударения.</b>	<b>Содержание учебного материала</b>	2	ОК 01, ОК 02, ОК 05, ОК 09 ПК 2.2., 3.1., ПК 3.2., ПК 3.3., ПК 3.4., ПК 3.5., ПК 4.1., ПК 4.2., ПК 4.3., ПК 4.5., ПК 4.6., ПК 5.1., ПК 5.2., ПК 5.3., ПК 5.4. ЛР 6, ЛР 7, ЛР 9
	1. Звуки и буквы латинского языка. 2. Особенности произношения гласных, дифтонгов, согласных, буквосочетаний. 3. Долгота и краткость слога. Правила постановки ударения	-	
	<b>В том числе практических и лабораторных занятий</b>	2	
	<b>Практическое занятие № 1</b> Отработка произношения гласных, дифтонгов, согласных, буквосочетаний. Чтение вслух слов, латинских изречений. Отработка постановки	2	

<sup>81</sup> В соответствии с Приложением 3 ПООП.

	ударения.		
<b>Раздел 2. Анатомическая терминология</b>		<b>10</b>	
<b>Тема 2.1.</b> <b>Имя существительное.</b>	<b>Содержание учебного материала</b>	4	ОК 01, ОК 02, ОК 05, ОК 09 ПК 2.2., 3.1., ПК 3.2., ПК 3.3., ПК 3.4., ПК 3.5., ПК 4.1., ПК 4.2., ПК 4.3., ПК 4.5., ПК 4.6., ПК 5.1., ПК 5.2., ПК 5.3., ПК 5.4. ЛР 6, ЛР 7, ЛР 9
	1.Имя существительное. Грамматические категории имен существительных: род, число, падеж, склонение. 2.Пять склонений имен существительных, признаки каждого склонения. 3.Способ записи существительных в словаре - словарная форма. 4.Несогласованное определение	2	
	<b>В том числе практических и лабораторных занятий</b>	2	
	<b>Практическое занятие № 2</b> Имя существительное 1 и 2 склонения. Отработка навыков согласования существительных	2	
<b>Тема 2.3.</b> <b>Имя прилагательное</b>	<b>Содержание учебного материала</b>	2	ОК 01, ОК 02, ОК 05, ОК 09 ПК 2.2., 3.1., ПК 3.2., ПК 3.3., ПК 3.4., ПК 3.5., ПК 4.1., ПК 4.2., ПК 4.3., ПК 4.5., ПК 4.6., ПК 5.1., ПК 5.2., ПК 5.3., ПК 5.4. ЛР 6, ЛР 7, ЛР 9
	Имя прилагательное. Грамматические категории прилагательных: род, число, падеж. Две группы прилагательных. Словарная форма. Прилагательные первой группы. Согласованное определение.	-	
	<b>В том числе практических и лабораторных занятий</b>	2	
	<b>Практическое занятие № 3</b> Отработка алгоритма согласования прилагательного 1 группы с существительным.	2	
<b>Тема 2.4.</b> <b>Имя существительное 3, 4 и 5 склонений</b>	<b>Содержание учебного материала</b>	4	ОК 01, ОК 02, ОК 05, ОК 09 ПК 2.2., 3.1., ПК 3.2., ПК 3.3., ПК 3.4., ПК 3.5., ПК 4.1., ПК 4.2., ПК 4.3., ПК 4.5., ПК 4.6., ПК 5.1., ПК
	1.3 <sup>е</sup> склонение имен существительных. 2.Окончания существительных мужского, женского и среднего рода 3 <sup>-го</sup> склонения. Словарная форма. Исключения из правила о роде. 3.Систематизация признаков рода существительных 3 <sup>-го</sup> склонения. 4.4 <sup>-ое</sup> и 5 <sup>ое</sup> склонение существительных.	2	
	<b>В том числе практических и лабораторных занятий</b>	2	

	<b>Практическое занятие № 4</b> Согласование прилагательных 1 группы и 2 группы с существительными 3 склонения	2	5.2., ПК 5.3., ПК 5.4. ЛР 6, ЛР 7, ЛР 9
<b>Раздел 3. Фармацевтическая терминология</b>		<b>12</b>	
<b>Тема 3.1.</b>	<b>Содержание учебного материала</b>	4	
<b>Правила выписывания рецептов</b>	1. Общие сведения о структуре рецепта. 2. Правила выписывания рецептов в соответствии с действующим законодательством. 3. Модель грамматической зависимости в строке рецепта. 4. Глагольные формулировки в составе рецепта, наиболее употребительные рецептурные формулировки с предлогами. 5. Способы выписывания лекарственных средств. 6. Оформление рецептурной строки на латинском языке. 7. Дополнительные надписи в рецептах. 8. Прописная и строчная буквы в фармацевтическом наименовании и в рецепте.	2	ОК 01, ОК 02, ОК 05, ОК 09 ПК 2.2., 3.1., ПК 3.2., ПК 3.3., ПК 3.4., ПК 3.5., ПК 4.1., ПК 4.2., ПК 4.3., ПК 4.5., ПК 4.6., ПК 5.1., ПК 5.2., ПК 5.3., ПК 5.4. ЛР 6, ЛР 7, ЛР 9
	<b>В том числе практических и лабораторных занятий</b>	2	
	<b>Практическое занятие № 5</b> Оформление латинской части рецепта. Использование важнейших рецептурных сокращений (допустимые и недопустимые сокращения). Два способа выписывания комбинированных препаратов. Предлоги в рецептах. Винительный падеж при прописывании таблеток, суппозиторияев.	2	
<b>Тема 3.2. Химическая номенклатура</b>	<b>Содержание учебного материала</b>	4	
	1. Латинские названия важнейших химических элементов, кислот и оксидов. 2. Названия солей.	2	ОК 01, ОК 02, ОК 05, ОК 09 ПК 2.2., 3.1., ПК 3.2., ПК 3.3., ПК 3.4., ПК 3.5., ПК 4.1., ПК 4.2., ПК 4.3., ПК
	<b>В том числе практических и лабораторных занятий</b>	2	
	<b>Практическое занятие № 6</b>	2	



	Выписывание лекарственных средств, содержащих химические соединения. Выписывание солей.		4.5., ПК 4.6., ПК 5.1., ПК 5.2., ПК 5.3., ПК 5.4. ЛР 6, ЛР 7, ЛР 9
<b>Тема 3.3. Частотные отрезки в названиях лекарственных препаратов</b>	<b>Содержание учебного материала</b>	4	
	1. Частотные отрезки в названиях лекарственных веществ и препаратов, позволяющие определить принадлежность данного лекарственного средства к определенной фармакотерапевтической группе. 2. Номенклатура лекарственных средств.	2	ОК 01, ОК 02, ОК 05, ОК 09 ПК 2.2., 3.1., ПК 3.2., ПК 3.3., ПК 3.4., ПК 3.5., ПК 4.1., ПК 4.2., ПК 4.3., ПК 4.5., ПК 4.6., ПК 5.1., ПК 5.2., ПК 5.3., ПК 5.4. ЛР 6, ЛР 7, ЛР 9
	<b>В том числе практических и лабораторных занятий</b>	2	
	<b>Практическое занятие № 7</b> Способы образования названий лекарственных средств. Извлечение полезной информации из названий лекарственных средств с опорой на значения частотных отрезков.	2	
<b>Раздел 4. Клиническая терминология</b>		<b>14</b>	
<b>Тема 4.1. Клиническая терминология. Терминологическое словообразование.</b>	<b>Содержание учебного материала</b>	8	
	1. Терминологическое словообразование. Состав слова. 2. Понятие «терминоэлемент» (ТЭ). Структура терминов. 3. Важнейшие латинские и греческие приставки.	2	ОК 01, ОК 02, ОК 05, ОК 09 ПК 2.2., 3.1., ПК 3.2., ПК 3.3., ПК 3.4., ПК 3.5., ПК 4.1., ПК 4.2., ПК 4.3., ПК 4.5., ПК 4.6., ПК 5.1., ПК 5.2., ПК 5.3., ПК 5.4. ЛР 6, ЛР 7, ЛР 9
	1. Однословные клинические термины – сложные слова. 2. Начальные и конечные терминоэлементы. 3. Греческие терминоэлементы, обозначающие названия наук, методов исследования, терапевтические и хирургические методы лечения. 4. Греко-латинские дублеты, обозначающие части тела, органы, ткани.	2	
	1. Греческие терминоэлементы, обозначающие патологические изменения органов и тканей. 2. Суффиксы -oma, -it(is)-, -ias(is)-, -os(is)-, -ism- в клинической терминологии. 3. Названия процессов и состояний, относящихся к клеткам крови, тка-	2	

	ням и физиологическим веществам.		
	<b>В том числе практических и лабораторных занятий</b>	2	
	<b>Практическое занятие № 8</b> Анализ клинических терминов по терминологическим элементам, конструирование терминов в заданном значении, толкование клинических терминов. Латинские и греческие числительные-приставки и предлоги в медицинской терминологии. Профессиональные медицинские выражения на латинском языке. Латинские пословицы и афоризмы.	2	
<b>Тема 4.2.</b> <b>Профессиональные термины в сестринском деле</b>	<b>Содержание учебного материала</b>	2	ОК 01, ОК 02, ОК 05, ОК 09 ПК 2.2., 3.1., ПК 3.2., ПК 3.3., ПК 3.4., ПК 3.5., ПК 4.1., ПК 4.2., ПК 4.3., ПК 4.5., ПК 4.6., ПК 5.1., ПК 5.2., ПК 5.3., ПК 5.. ЛР 6, ЛР 7, ЛР 9
	Практическое значение латинского языка для медицинской сестры.	-	
	<b>В том числе практических и лабораторных занятий</b>	2	
	<b>Практические занятия № 9</b> Систематизация учебного материала по курсу. Промежуточная аттестация (дифференцированный зачет)	2	
<b>Всего:</b>		<b>36/18</b>	

### 3. УСЛОВИЯ РЕАЛИЗАЦИИ УЧЕБНОЙ ДИСЦИПЛИНЫ

3.1. Для реализации программы учебной дисциплины должны быть предусмотрены следующие специальные помещения:

Кабинет «Фармакология и основы латинского языка с медицинской терминологией», оснащенный оборудованием:

Посадочные места по количеству обучающихся.

Доска классная.

Стенд информационный.

Учебно-наглядные пособия (таблицы фонетические, морфологические, грамматические, схемы, плакаты с латинскими поговорками, пословицами, афоризмами и др.)

Учебно-наглядные пособия (демонстрационные образцы лекарственных препаратов, наборы аннотаций к лекарственным препаратам, таблицы, схемы и др.);

техническими средствами обучения:

компьютерная техника с лицензионным программным обеспечением и возможностью подключения к информационно-телекоммуникационной сети «Интернет».

мультимедийная установка или иное оборудование аудиовизуализации.

#### 3.2. Информационное обеспечение реализации программы

Для реализации программы библиотечный фонд образовательной организации должен иметь печатные и/или электронные образовательные и информационные ресурсы для использования в образовательном процессе. При формировании библиотечного фонда образовательной организацией выбирается не менее одного издания из перечисленных ниже печатных изданий и (или) электронных изданий в качестве основного, при этом список может быть дополнен новыми изданиями.

##### 3.2.1. Основные печатные издания

1. Васильева Л. Н. Основы латинского языка с медицинской терминологией. Рабочая тетрадь : учебное пособие / Л. Н. Васильева, Р. М. Хайруллин. — 3-е изд., стер. — Санкт-Петербург : Лань, 2020. — 56 с. — ISBN 978-5-8114-5700-7.

2. Зими́на М. В. Основы латинского языка с медицинской терминологией : учебное пособие для спо / М. В. Зими́на. — 3-е изд., стер. — Санкт-Петербург : Лань, 2022. — 120 с. — ISBN 978-5-8114-9144-5.

3. Городкова Ю. И. Латинский язык (для медицинских и фармацевтических колледжей и училищ): учебник – Москва: КНОРУС, 2021 – 264 с.- (Среднее профессиональное образование) – ISBN 978-5-406-06300-2

4. Емельянова Л. М. Основы латинского языка с медицинской терминологией: упражнения и лексические минимумы : учебное пособие для спо / Л. М. Емельянова, А. В. Туровский. — 4-е изд., стер. — Санкт-Петербург : Лань, 2021. — 140 с. — ISBN 978-5-8114-7188-1.

5. Панасенко Ю.Ф. Основы латинского языка с медицинской терминологией : учебник / Ю. Ф. Панасенко. - Москва : ГЭОТАР-Медиа, 2019. - 352 с. - ISBN 978-5-9704-5172-4.

### 3.2.2. Основные электронные издания

1. Бухарина, Т. Л. Латинский язык : учеб. пособие / Бухарина Т. Л. , Новодранова В. Ф. , Михина Т. В. - Москва : ГЭОТАР-Медиа, 2020. - 496 с. - ISBN 978-5-9704-5301-8. - Текст : электронный // ЭБС "Консультант студента" : [сайт]. - URL : <https://www.studentlibrary.ru/book/ISBN9785970453018.html>

2. Васильева Л. Н. Основы латинского языка с медицинской терминологией. Рабочая тетрадь : учебное пособие / Л. Н. Васильева, Р. М. Хайруллин. — 3-е изд., стер. — Санкт-Петербург : Лань, 2020. — 56 с. — ISBN 978-5-8114-5700-7. — Текст : электронный // Лань : электронно-библиотечная система. — URL: <https://e.lanbook.com/book/145852> (дата обращения: 13.01.2022). — Режим доступа: для авториз. пользователей

3. Зимина М. В. Основы латинского языка с медицинской терминологией : учебное пособие для спо / М. В. Зимина. — 3-е изд., стер. — Санкт-Петербург : Лань, 2022. — 120 с. — ISBN 978-5-8114-9144-5. — Текст : электронный // Лань : электронно-библиотечная система. — URL: <https://e.lanbook.com/book/187666> (дата обращения: 13.01.2022). — Режим доступа: для авториз. пользователей.

4. Емельянова Л. М. Основы латинского языка с медицинской терминологией: упражнения и лексические минимумы : учебное пособие для спо / Л. М. Емельянова, А. В. Туровский. — 4-е изд., стер. — Санкт-Петербург : Лань, 2021. — 140 с. — ISBN 978-5-8114-7188-1. — Текст : электронный // Лань : электронно-библиотечная система. — URL: <https://e.lanbook.com/book/156367> (дата обращения: 13.01.2022). — Режим доступа: для авториз. пользователей.

5. Панасенко, Ю. Ф. Латинский язык : учебник / Панасенко Ю. Ф. - Москва : ГЭОТАР-Медиа, 2019. - 352 с. - ISBN 978-5-9704-5146-5. - Текст : электронный // ЭБС "Консультант студента" : [сайт]. - URL : <https://www.studentlibrary.ru/book/ISBN9785970451465.html>

6. Петрова, Г. Вс. Латинский язык и медицинская терминология : учебник / Петрова Г. Вс. - Москва : ГЭОТАР-Медиа, 2019. - 480 с. - ISBN 978-5-9704-5075-8. - Текст : электронный // ЭБС "Консультант студента" : [сайт]. - URL : <https://www.studentlibrary.ru/book/ISBN9785970450758.html>

### 3.2.3. Дополнительные источники

1. Петрученко О.А. Латинско-русский словарь. В 2-х ч. Ч.1. От А до М / О.А.Петрученко. – Москва: Юрайт, 2018. – 410с.

2. Петрученко О.А. Латинско-русский словарь. В 2-х ч. Ч.2. От N до Z / О.А.Петрученко. – Москва: Юрайт, 2018. – 412с.

3. Медицинский словарь [Электронный ресурс]. URL: <http://www.wmed.ru/dic.htm>

5. Онлайн-словари Polyglossum (анатомический латино-русско-латинский словарь) [Электронный ресурс]. URL: <http://www.ets.ru/cgi-bin/udict>

6. Медицинские термины. [Электронный ресурс]. URL: <http://www.nedug.ru/library/Default.aspx?ID=7222>

7. История латинского языка, история латыни. Словообразование. Словарь [Электронный ресурс]. URL: <http://latinsk.ru/>

8. Lingua Latina aeterna [Электронный ресурс]. URL: <http://www.linguaeterna.com>

9. ORBIS LATINUS online [Электронный ресурс]. URL: <http://www.columbia.edu/html>

#### 4. КОНТРОЛЬ И ОЦЕНКА РЕЗУЛЬТАТОВ ОСВОЕНИЯ УЧЕБНОЙ ДИСЦИПЛИНЫ

<i>Результаты обучения</i> <sup>82</sup>	<i>Критерии оценки</i>	<i>Методы оценки</i>
<p><i>знания:</i></p> <ul style="list-style-type: none"> <li>– латинский алфавит, правила чтения и ударения;</li> <li>– элементы грамматики латинского языка, необходимые для понимания и образования медицинских терминов, а также для написания и перевода рецептов</li> <li>– 500 терминологических единиц и терминологических элементов на уровне долговременной памяти в качестве активного терминологического запаса</li> </ul>	<ul style="list-style-type: none"> <li>- воспроизведение элементов латинской грамматики и способов словообразования;</li> <li>- определение основных грамматических форм частей речи по терминологическим элементам;</li> <li>- воспроизведение лексического минимума медицинских терминов на латинском языке, осуществление перевода;</li> <li>- правильное объяснение и перевод терминов и устойчивых латинских выражений;</li> </ul>	<p>Контроль навыков чтения и письма,</p> <p>контроль навыков словообразования,</p> <p>контроль лексического минимума</p> <p>тестирование,</p> <p>терминологический диктант,</p> <p>контроль выполнения упражнений</p> <p>Дифференцированный зачет</p>
<p><i>Умения</i></p> <ul style="list-style-type: none"> <li>– правильно читать и писать на латинском языке медицинские (анатомические, клинические и фармацевтические) термины;</li> <li>– использовать элементы латинской грамматики для перевода и построения медицинских терминов;</li> <li>– использовать элементы латинской грамматики для перевода и построения медицинских терминов;</li> </ul>	<ul style="list-style-type: none"> <li>- демонстрация правильного чтения латинских слов с объяснением правил постановки ударения;</li> <li>- письменное воспроизведение медицинских терминов с соблюдением правил орфографии латинского языка;</li> <li>- доступное объяснение клинических терминов в соответствии с продуктивными моделями;</li> <li>- заполнение рецептов со-</li> </ul>	<p>Экспертная оценка выполнения практических заданий</p> <p>Дифференцированный зачет</p>

<sup>82</sup> В ходе оценивания могут быть учтены личностные результаты

– переводить рецепты и оформлять их по заданному нормативному образцу	гласно правилам	
---	-----------------	--

**Министерство здравоохранения Российской Федерации**  
федеральное государственное бюджетное образовательное учреждение высшего образования  
**«Первый Санкт-Петербургский государственный медицинский университет имени академика И.П. Павлова»**  
(ФГБОУ ВО ПСПбГМУ им. И.П. Павлова Минздрава России)

«Одобрено»  
Методическим Советом  
МУ ИСО  
« 30 » 08 2023 г.  
протокол № 1

«Утверждаю»  
Директор института сестринского  
образования  
Профессор И.П. Миннулин  
« 30 » 08 2023 г.

Вводится в действие с «01» сентября 2023 г.



### РАБОЧАЯ ПРОГРАММА ДИСЦИПЛИНЫ

Название дисциплины: ***ОП.05. ФАРМАКОЛОГИЯ***

Для студентов обучающихся  
по:  
Специальности среднего  
профессионального  
образования

31.02.01 – «Лечебное дело»

Форма обучения

очная

Санкт-Петербург

2023 г.

## ***СОДЕРЖАНИЕ***

- 1. ОБЩАЯ ХАРАКТЕРИСТИКА РАБОЧЕЙ ПРОГРАММЫ УЧЕБНОЙ ДИСЦИПЛИНЫ**
- 2. СТРУКТУРА И СОДЕРЖАНИЕ УЧЕБНОЙ ДИСЦИПЛИНЫ**
- 3. УСЛОВИЯ РЕАЛИЗАЦИИ УЧЕБНОЙ ДИСЦИПЛИНЫ**
- 4. КОНТРОЛЬ И ОЦЕНКА РЕЗУЛЬТАТОВ ОСВОЕНИЯ УЧЕБНОЙ ДИСЦИПЛИНЫ**



# 1. ОБЩАЯ ХАРАКТЕРИСТИКА РАБОЧЕЙ ПРОГРАММЫ УЧЕБНОЙ ДИСЦИПЛИНЫ

## ОП.05 Фармакология

### 1.1. Место дисциплины в структуре основной образовательной программы:

Учебная дисциплина ОП 06 Фармакология является обязательной частью обще- профессионального цикла основной образовательной программы в соответствии с ФГОС СПО по специальности 31.02.01

Учебная дисциплина ОП.06 Фармакология обеспечивает формирование профессиональ- ных и общих компетенций по всем видам деятельности ФГОС СПО по специальности 31.02.01 Лечебное дело.

Особое значение дисциплина имеет при формировании и развитии ОК:  
ОК 01., ОК 02., ОК 03., ОК.05., ОК.09.

### 1.2. Цель и планируемые результаты освоения дисциплины:

В рамках программы учебной дисциплины обучающимися осваиваются умения и знания

Код <sup>83</sup> ПК, ОК	Умения	Знания
ОК 01 ОК 02 ОК 03 ОК 04 ОК 05 ОК 06 ОК 09 ПК 2.2. ПК 3.2. ПК 4.2. ПК 5.2. ПК 5.3. ЛР 3 ЛР 6 ЛР 8 ЛР 9 ЛР 10 ЛР 12	выписывать лекарственные формы в виде рецепта с использо- ванием справочной литературы; находить сведения о лекарст- венных препаратах в доступных базах данных; ориентироваться в номенкла- туре лекарственных средств; применять лекарственные средства по назначению врача; давать рекомендации пациен- ту по применению различных ле- карственных средств.	лекарственные формы, пути введения лекарственных средств, виды их действия и взаимодейст- вия; основные лекарственные группы и фармакотерапевтические действия лекарств по группам; побочные эффекты, виды ре- акций и осложнений лекарственной терапии; правила заполнения рецептур- ных бланков.

<sup>83</sup> Приводятся только коды компетенций общих и профессиональных для освоения которых необходимо освоение данной дисциплины.

## 2. СТРУКТУРА И СОДЕРЖАНИЕ УЧЕБНОЙ ДИСЦИПЛИНЫ

### 2.1. Объем учебной дисциплины и виды учебной работы

Вид учебной работы	Объем в часах
Объем образовательной программы учебной дисциплины	116
в том числе:	
теоретическое обучение	74
практические занятия <i>(если предусмотрено)</i>	42

*Во всех ячейках со звездочкой (\*) (в случае её наличия) следует указать объем часов.*

## 2.2. Тематический план и содержание учебной дисциплины

Наименование разделов и тем	Содержание учебного материала и формы организации деятельности обучающихся	Объем, акад. ч / в том числе в форме практической подготовки, акад ч	Коды компетенций и личностных результатов <sup>84</sup> , формирование которых способствует элементу программы
<i>1</i>	<i>2</i>	<i>3</i>	<i>4</i>
<b>Раздел 1</b> <b>Введение. Общая рецептура</b>		<b>8/6</b>	
<b>Тема 1.1.</b> <b>Введение. Лекарственные формы.</b>	<b>Содержание учебного материала</b>	2	ОК 01 ОК 02 ОК 03 ОК 04 ОК 05 ОК 06 ОК 09 ПК 2.2. ПК 4.2. ЛР 3 ЛР 6 ЛР 8
	Предмет и задачи фармакологии. Этапы развития фармакологии. Источники получения лекарственных веществ. Пути изыскания и клинические испытания новых лекарственных средств. Законодательство РФ о проведении клинических исследований лекарственных препаратов. Права пациентов, участвующих в клиническом исследовании лекарственного препарата для медицинского применения. Государственная фармакопея. Понятие о лекарственном веществе, средстве, форме, препарате. Рецепт. Формы рецептурных бланков. Бесплатное лекарственное обеспечение граждан.		
	<b>В том числе, практических занятий и лабораторных работ</b>		
	<b>Самостоятельная работа обучающихся<sup>85</sup></b>	-	
<b>Тема 1.2.</b>	<b>Содержание учебного материала</b>	2	ОК 01

<sup>84</sup> В соответствии с Приложением 3 ПООП.

<sup>85</sup> Если учебным планом, предусмотрена самостоятельная работа по данной учебной дисциплине, должна быть указана её примерная тематика, объем нагрузки и результаты на освоение которых она ориентирована (ПК и ОК)

<b>Твердые лекарственные формы.</b> <b>Мягкие лекарственные формы.</b>	<p>Твердые лекарственные формы - таблетки, драже, гранулы, порошки, капсулы, карамели, пастилки, плёнка, карандаш: общая характеристика, правила выписывания в рецепте твердых лекарственных форм. Понятие о отдельных на дозы и нераздельных лекарственных формах. Основные и вспомогательные вещества, значение оболочки и капсулы.</p>		ОК 02 ОК 03 ОК 04 ОК 05 ОК 06 ОК 09 ПК 2.2. ПК 3.2. ПК 5.2. ПК 5.3.
	<p>Мягкие лекарственные формы - мази, пасты, линименты, гели, суппозитории, пластыри, трансдермальные терапевтические системы систем. Состав мягких лекарственных форм, различия паст и мазей, линиментов, гелей. Прописи развернутые и сокращенные. Разделенная мягкая лекарственная форма – суппозитории (<i>свечи</i>), состав, прописи развернутая и сокращенная.</p>		
	<p><b>В том числе, практических занятий и лабораторных работ</b></p>		
	<p><b>Практическое занятие</b>  1. Выписывание в рецептах твердых и мягких лекарственных форм</p>	2	
	<p><b>Самостоятельная работа обучающихся</b></p>	-	
<b>Тема 1.3.</b> <b>Жидкие лекарственные формы.</b> <b>Лекарственные формы для инъекций.</b>	<p><b>Содержание учебного материала</b></p>		ОК 01 ОК 02 ОК 03 ОК 04 ОК 05 ОК 06 ОК 09 ПК 2.2. ПК 3.2. ПК 5.2. ПК 5.3.
	<p>Жидкие лекарственные формы - растворы, спиртовые (настойки, экстракты) и водные (настои, отвары) вытяжки, микстуры, суспензии, эмульсии, сиропы, слизи. Виды растворителей, обозначения растворителей в прописях растворов, обозначение концентраций. Спиртовые вытяжки – настойки, их отличия от водных вытяжек – отваров, настоев, обозначения концентрации водных вытяжек. Дозирование водных и спиртовых вытяжек. Суспензии, эмульсии, их различия, способы применения. Состав микстуры. Прописи жидких лекарственных форм. Особенности прописей микстур, спиртовых вытяжек, водных вытяжек.</p>	4	
	<p>Лекарственные формы для инъекций, требования к ним – стерильность, апиrogenность. Формы выпуска лекарственных форм для инъекций - растворы, порошки. Новогаленовые препараты. Правила выписывания лекарственных форм для инъекций в рецептах.</p>		
	<p><b>В том числе, практических занятий и лабораторных работ</b></p>		
	<p><b>Практическое занятие</b>  1. Выписывание в рецептах жидких лекарственных форм и лекарственных форм для инъекций</p>	4	
<p><b>Самостоятельная работа обучающихся</b></p>	-		

<b>Раздел 2</b> <b>Общая фармакология</b>		<b>6/6</b>	
<b>Тема 2.1.</b> <b>Общая фармакология</b>	<b>Содержание учебного материала</b> <p>Понятия фармакодинамика и фармакокинетика. Пути введения лекарственных препаратов, всасывание лекарственных препаратов. Распределение, биотрансформация, депонирование. Понятие о биологических барьерах и биологической доступности, Виды действия лекарственных средств: местное и резорбтивное, прямое и косвенное, основное и побочное, токсическое, тератогенное, эмбриотоксическое, фетотоксическое. Понятие об элиминации, периоде полувыведения лекарственных средств.</p> <p>Факторы, влияющие на действие лекарственных средств в организме: физико – химические свойства лекарств, доза (виды доз, их характеристика, понятие о широте терапевтического действия), возраст, масса тела, индивидуальные особенности организма (понятие об идиосинкразии), состояние организма, биоритмы. Влияние алкоголя на действие лекарственных средств в организме.</p> <p>Особенности гериатрической фармакологии.</p> <p>Реакции, обусловленные длительным приемом и отменой лекарственных средств: явления кумуляции, привыкания (понятие о толерантности), сенсбилизация, лекарственная зависимость (понятие о физической и психической зависимости), феномен отмены, феномен отдачи («рикошета»), феномен «обкрадывания».</p> <p>Комбинированное применение лекарственных средств: понятие о полипрагмазии, синергизме антагонизме.</p> <p>Виды лекарственной терапии: этиотропная, патогенетическая, заместительная, симптоматическая, профилактическая.</p>	<b>6</b>	ОК 01 ОК 02 ОК 03 ОК 04 ОК 05 ОК 06 ОК 09 ПК 2.2. ПК 3.2. ПК 4.2. ПК 5.2. ПК 5.3. ЛР 6 ЛР 9
	<b>В том числе, практических занятий и лабораторных работ</b>		
	<b>Практическое занятие</b> 1. Пути введения, виды действия и взаимодействия лекарственных средств	<b>6</b>	
	<b>Самостоятельная работа обучающихся</b>	<b>-</b>	
<b>Раздел 3.</b> <b>Частная фармакология</b>		<b>60/30</b>	
<b>Тема 3.1.</b> <b>Антисептические и дезинфицирующие сред-</b>	<b>Содержание учебного материала</b> <p>Понятие о дезинфицирующих, антисептических и химиотерапевтических средствах. Требования к средствам. Классификация антисептических средств. Ос-</p>	<b>4</b>	ОК 01 ОК 02 ОК 03

<p><b>ства</b></p>	<p>новные группы антисептиков: галогеносодержащие соединения: хлорсодержащие (хлорамин Б, анолит нейтральный), гипохлориты, («жавель», «кlorсепт»), показания к применению, особенности действия.</p> <p>Йодсодержащие (р-р йода спиртовой, р-р Люголя), йодофоры (йодиол, йодонат, йодопирон), особенности действия, отличие йодофоров от препаратов йода, показания к применению.</p> <p>Соединения ароматического ряда: особенности действия и применения фенола <del>чистого</del>, лизола, резорцина, дегтя березового, ихтиола.</p> <p>Соединения алифатического ряда: этанол (спирт этиловый), особенности действия 95-96 град. Спирта, показания к применению этилового спирта 70-96 град.; формальдегид, особенности действия, показания к применению растворов формальдегида.</p> <p>Красители: бриллиантовый зеленый, метиленовый синий, этакридиналактат (риванол), показания к применению.</p> <p>Кислородсодержащие (окислители): механизм бактерицидного действия, особенности действия калия перманганата и перекиси водорода, показания к применению.</p> <p>Детергенты (поверхностно-активные вещества): хлоргексидин, «хибискраб»; «церигель», «роккал», «пливасепт», особенности действия, показания к применению.</p> <p>Соединения тяжелых металлов: препараты серебра, цинка, висмута, используемые в качестве антисептиков, особенности действия, показания к применению (серебра нитрат, протаргол, колларгол, цинка сульфат, ксероформ, дерматол).</p> <p>Производные нитрофурана. Применение препаратов фурацилина и фуразолидона.</p> <p>Щелочи: особенности действия и применения растворов аммиака, растворов натрия гидрокарбоната.</p> <p>Неорганические кислоты: салициловая, борная, бензойная, особенности действия, показания к применению.</p>		<p>ОК 04 ОК 05 ОК 06 ОК 09 ПК 2.2. ПК 3.2. ПК 4.2. ПК 5.2. ПК 5.3.</p>
	<p><b>В том числе, практических занятий и лабораторных работ</b></p>		
	<p><b>Практическое занятие</b></p> <p>1. Применение антисептических и дезинфицирующих средств по назначению врача</p>	<p>2</p>	

	<b>Самостоятельная работа обучающихся</b>	-	
<b>Тема 3.2. Антибиотики</b>	<b>Содержание учебного материала</b>	4	ОК 01 ОК 02 ОК 03 ОК 04 ОК 05 ОК 06 ОК 09 ПК 2.2. ПК 3.2. ПК 4.2. ПК 5.2. ПК 5.3. ЛР 9
	<p>Общая характеристика химиотерапевтических средств, их отличия от антисептиков. Значение антибиоза. Основные принципы химиотерапии. Классификация антибиотиков по типу действия (бактерицидные, бактериостатические), по спектру действия (узкого, широкого), по химическому строению:</p> <p>Бета – лактамные антибиотики:</p> <ul style="list-style-type: none"> <li>▪ природные пенициллины короткого и длительного действия (феноксиметилпенициллин, бензилпенициллина натриевая соль, бензилпенициллина новокаиновая соль, бициллины – 1,5), спектр и тип действия, кратность введения, разведение, побочные эффекты.</li> <li>▪ цефалоспорины 1-4 поколений (цефазолин, цефаклор, цефотаксим, цефпиром), спектр и тип действия, кратность введения, разведение, побочные эффекты.</li> </ul> <p>Полусинтетические пенициллины (ампициллин, амоксициллин, оксациллин, ампиокс, карбенициллин), спектр и тип действия, кратность введения, разведение, побочные эффекты.</p> <ul style="list-style-type: none"> <li>▪ карбапенемы (тиенам), спектр и тип действия, кратность введения, разведение, побочные эффекты.</li> </ul> <p>Макролиды 1-3 поколений (эритромицин, мидекамицин, азитромицин, кларитромицин), спектр и тип действия, кратность введения, побочные эффекты. Гликопептидные антибиотики (ванкомицин, циклосерин, бацитрацин) спектр действия, показания к применению, побочные эффекты. Аминогликозиды 1-3 поколений (стрептомицин, канамицин, мономицин, гентамицин, амикацин), тип и спектр действия, особенности применения, побочные эффекты, противопоказания.</p> <p>Тетрациклины (тетрациклин, тетрациклина гидрохлорид, доксициклин, метациклин), спектр и тип действия, кратность введения, побочные эффекты, противопоказания.</p> <p>Хлорамфеникол (левомицетин), тип и спектр действия, механизм действия, показания к применению, побочные эффекты.</p>		
	<b>В том числе, практических занятий и лабораторных работ</b>		
	<b>Практическое занятие «Применение антибиотиков по назначению врача»</b>	2	

	<b>Самостоятельная работа обучающихся</b>	-	
<b>Тема 3.3. Синтетические противомикробные средства</b>	<b>Содержание учебного материала</b>	2	ОК 01 ОК 02 ОК 03 ОК 04 ОК 05 ОК 06 ОК 09 ПК 2.2. ПК 3.2. ПК 4.2. ПК 5.2. ПК 5.3. ЛР 9
	Сульфатидол (этазол), сульфадимидин (сульфадимезин), сульфадиметоксин, сульфален, сульфацетамид (сульфацил – натрий), сульфакарбамид (уросульфам), фталилсульфатазол (фтатазол), сульфагуанидин (сульгин), ко-тримоксазол (бисептол). Конкурентный механизм действия, растворимость, продолжительность действия, спектр и тип действия, применение, побочные эффекты, основные принципы назначения и применения. Фторхинолоны: (офлоксацин, цiproфлоксацин, норфлоксацин), тип и спектр действия, побочные эффекты, противопоказания. Нитроимидазолы (метронидазол, тинидазол), спектр и тип действия, особенности применения. Производные нитрофурана (фуразолидон, фурагин, фурадонин), спектр и тип действия, особенности применения, побочные эффекты, противопоказания. Производные 8-оксихинолина (нитроксолин) спектр и тип действия, особенности применения, побочные эффекты, противопоказания. Производные хиноксалина (хиноксидин, диоксидин) спектр и тип действия, особенности применения, побочные эффекты, противопоказания.		
	<b>В том числе, практических занятий и лабораторных работ</b>		
	<b>Практическое занятие.</b>		-
	<b>Самостоятельная работа обучающихся</b>	-	
<b>Тема 3.4. Противотуберкулезные, противоспирохетозные, противопротозойные, противомикозные, противовирусные, противогельминтные средства</b>	<b>Содержание учебного материала</b>	2	ОК 01 ОК 02 ОК 03 ОК 04 ОК 05 ОК 06 ОК 09 ПК 2.2. ПК 3.2. ПК 4.2. ПК 5.2.
	Противотуберкулезные средства: понятие о препаратах 1 ряда (изониазид, рифампицин, стрептомицин) и 2 ряда (этионамид, ПАСК), принципы применения лекарственных средств при лечении туберкулеза, побочные эффекты и противопоказания к применению. Противоспирохетозные средства: препараты выбора (бензилпенициллина натриевая соль, бициллины -1, -5), альтернативные средства (доксциклин, ампициллин, эритромицин, азитромицин, цефтриаксон). Противопротозойные средства: противомаларийные средства (хингамин, хлоридин, бигумаль), противоамебные, особенности действия и применения. Противотрихомонадные средства (метронидозол, тинидазол, фуразолидон),		



	<p>особенности действия и применения</p> <p>Противомикозные средства:  -антибиотики (нистатин, леворин, гризеофульвин, амфотерицин В);  -синтетические средства (флуконазол, тербинафин). Особенности применения противомикозных средств. Особенности применения, противопоказания к применению. Требования к препаратам, свойства, применение, побочные эффекты.</p> <p>Противовирусные средства: (ремантадин, оксолин, арбидол, интерферон-альфа человеческий лейкоцитарный. Особенности применения противовирусных средств, противопоказания к применению.</p> <p>Противогельминтные средства (левамизол, никлозамид (фенасал), левамизол (декарис).</p>		ПК 5.3. ЛР 9
	<b>В том числе, практических занятий и лабораторных работ</b>		
	<p><b>Практическое занятие</b></p> <p>1. Применение синтетических противомикробных средств, противотуберкулезных, противоспирохетозных, противопротозойных, противомикозных, противовирусных, противогельминтных средств по назначению врача</p>	2	
	<b>Самостоятельная работа обучающихся</b>	-	
<p><b>Тема 3.5.</b>  <b>Лекарственные средства, влияющие на афферентную нервную систему</b></p>	<b>Содержание учебного материала</b>		ОК 01 ОК 02 ОК 03 ОК 04 ОК 05 ОК 06 ОК 09 ПК 2.2. ПК 3.2. ПК 4.2. ПК 5.2. ПК 5.3.
	<p>Классификация лекарственных средств, влияющих на афферентную нервную систему.</p> <p>Вещества, угнетающие чувствительные нервные окончания:  Местноанестезирующие средства (новокаин, дикаин, анестезин, лидокаин).  Фармакологические эффекты при местном и резорбтивном действии, показания к применению, побочные эффекты.</p> <p>Вяжущие средства (органические: танин, препараты растений; неорганические: висмута нитрат основной, ксероформ, дерматол, цинка сульфат, «викалин», «викаир»), фармакологические эффекты, показания к применению.</p> <p>Адсорбирующие средства (активированный уголь, магнезия силикат, глина белая, полифепан), показания к применению.</p> <p>Обволакивающие средства (слизи), показания к применению.</p> <p>Вещества, возбуждающие чувствительные нервные окончания:  раздражающие средства: препараты, содержащие эфирные масла (ментол, валидол, масло эвкалиптовое, терпентинное, гвоздичное, камфора, горчичники).</p>	4	

	<p>Препараты, содержащие яды пчел (апизартрон) и яды змей (випросал, випра-токс).</p> <p><b>В том числе, практических занятий и лабораторных работ</b></p> <p><b>Практическое занятие</b></p> <p>1. Применение лекарственных средств, влияющих на афферентную нервную систему, по назначению врача</p>	2	
	<b>Самостоятельная работа обучающихся</b>	-	
<p><b>Тема 3.6.</b></p> <p><b>Лекарственные средства, влияющие на афферентную нервную систему</b></p>	<b>Содержание учебного материала</b>	4	<p>ОК 01</p> <p>ОК 02</p> <p>ОК 03</p> <p>ОК 04</p> <p>ОК 05</p> <p>ОК 06</p> <p>ОК 09</p> <p>ПК 2.2.</p> <p>ПК 3.2.</p> <p>ПК 4.2.</p> <p>ПК 5.2.</p> <p>ПК 5.3.</p> <p>ЛР 9</p>
	<p>Классификация лекарственных средств, влияющих на афферентную нервную систему.</p> <p>Холинергические средства:</p> <p>М-холиномиметики (пилокарпин, ацеклидин), фармакологические эффекты, показания к применению, побочные эффекты, противопоказания.</p> <p>Н-холиномиметики («табекс», «никоретте», «никотинелл», варениклин), фармакологические эффекты, особенности применения, побочные эффекты.</p> <p>М-иН-холиномиметики: фармакологические эффекты, показания к применению, побочные эффекты.</p> <p>Антихолинэстеразные средства (прозерин, физостигмин, неостигмин, галантамин) фармакологические эффекты, показания к применению, побочные эффекты, противопоказания.</p> <p>М-холиноблокаторы (атропин, скополамин, метацин, платифиллин) фармакологические эффекты, показания к применению, побочные эффекты, противопоказания.</p> <p>Н-холиноблокаторы: ганглиоблокаторы (бензогексоний, пентамин), миорелаксанты (тубокурарин, дитилин) фармакологические эффекты, показания к применению, побочные эффекты, противопоказания к назначению.</p> <p>Н-холиноблокаторы: ганглиоблокаторы (бензогексоний, пентамин), миорелаксанты (тубокурарин, дитилин) фармакологические эффекты, показания к применению, побочные эффекты, противопоказания к назначению Н холиноблокаторов, фармакологические эффекты, показания к применению.</p> <p>Адренергические средства:</p> <p>альфа-адреномиметики (мезатон, нафтизин, ксилометазолин), фармакологиче-</p>		

	<p>ские эффекты, показания к применению, побочные эффекты, противопоказания. бета-адреномиметики (изадрин, сальбутамол, фенотерол, формотерол, добутамин), фармакологические эффекты, показания к применению, побочные эффекты, противопоказания.</p> <p>альфа – и бета-адреномиметики (норадреналин, адреналин), фармакологические эффекты, показания к применению, побочные эффекты, противопоказания. Бета-адреноблокаторы: понятие о некардиоселективных (пропранолол, пиндолол) и кардиоселективных (атенолол, метопролол) средствах, фармакологические эффекты, показания к применению, побочные эффекты, противопоказания.</p> <p>Альфа- и бета-адреноблокаторы (лабеталол), фармакологические эффекты, показания к применению, побочные эффекты, противопоказания.</p> <p>Симпатомиметики (эфедрин), фармакологические эффекты, показания к применению, побочные эффекты, противопоказания.</p> <p>Симпатолитики (резерпин, раунатин), фармакологические эффекты, показания к применению, побочные эффекты, противопоказания.</p> <p>Альфа-адреноблокаторы (фентоламин, дигидроэрготамин, празозин), фармакологические эффекты, показания к применению, побочные эффекты, противопоказания.</p> <p>Основные правила применения лекарственных средств.</p>		
	<b>В том числе, практических занятий и лабораторных работ</b>		
	<p><b>Практическое занятие</b></p> <p>1. Применение холинергических и адренергических лекарственных средств по назначению врача</p>	2	
	<p><b>Самостоятельная работа обучающихся</b></p>	-	
<p><b>Тема 3.7.</b> <b>Лекарственные средства, влияющие на центральную нервную систему</b></p>	<p><b>Содержание учебного материала</b></p> <p>Классификация лекарственных средств, влияющих на центральную нервную систему.</p> <p>Средства для наркоза. Понятие о наркозе, стадии наркоза. Классификация средств для ингаляционного наркоза летучие жидкости: (галотан (фторотан), диэтиловый эфир, изофлуран).</p> <p>Средства для неингаляционного наркоза (эфир для наркоза, фторотан, закись азота, гексенал, тиопентал – натрий, натрия оксибутират, кетамин), показания к применению, противопоказания, осложнения, побочные эффекты. Отличия ингаля-</p>	4	<p>ОК 01 ОК 02 ОК 03 ОК 04 ОК 05 ОК 06 ОК 09 ПК 2.2. ПК 3.2.</p>

	<p>ционного и неингаляционного наркоза.</p> <p>Снотворные средства: особенности действия и применения барбитуратов (циклобарбитал), бензодиазепинов (темазепам, триазолам, оксазолам, лоразепам), циклопирролонов (зопиклон), фенотиазинов (дипразин, прометазин), показания к применению, побочные эффекты.</p> <p>Противосудорожные средства:</p> <p>Противоэпилептические средства (фенобарбитал, гексамидин, дифенин, карбамазепин, вальпроат натрия, клоназепам, ламотриджин). Показания к применению, побочные эффекты.</p> <p>Противпаркинсонические средства: центральные холинолитики (циклодол), средства, улучшающие дофаминэргическую передачу (леводопа, карбидопа, бромкриптин), показания к применению, побочные эффекты.</p> <p>Анальгетики: наркотические: препараты опиоидов (морфин, омнопон, кодеин), синтетические опиоиды (промедол, фентанил, пентазоцин, трамадол), фармакологические эффекты, показания к применению, побочные эффекты, противопоказания. Острое и хроническое отравление опиоидами, специфические агонисты-антагонисты, антагонисты опиоидов (налорфин, налоксон). Профилактика лекарственной зависимости.</p> <p>Анальгетики-антипиретики, нестероидные противовоспалительные средства: классификация, общие показания к применению, побочные эффекты, противопоказания к применению препаратов производных салициловой кислоты (ацетилсалициловая кислота), пиразолона (анальгин, бутадиион), парааминофенола (парацетамол), уксусной кислоты (индометацин, кеторолак, диклофенак), пропионовой кислоты (ибупрофен, напроксен), оксикама (пироксикам).</p> <p>Психотропные средства. Понятие.</p> <p>Классификация:</p> <p>нейрелептики (аминазин, трифтазин, галоперидол, дроперидол, сульпирид), фармакологические эффекты, понятие об антипсихотическом действии, показания к применению, побочные эффекты;</p> <p>транквилизаторы (анксиолитики): (диазепам, хлордиазепоксид, нозепам, феназепам, нитразепам), фармакологические эффекты, понятие об анксиолитическом действии, показания к применению, побочные эффекты;</p> <p>седативные (препараты валерианы, пустырника, пиона, мелиссы, мяты, ромашки, брома, комбинированные препараты – корвалол, валокордин, валосердин, валокор-</p>		<p>ПК 4.2. ПК 5.2. ПК 5.3. ЛР 9</p>
--	--	--	---

	<p>мид), общие показания к применению, побочные эффекты;  антидепрессанты (амитриптилин, флуоксетин), фармакологические эффекты, показания к применению, побочные эффекты;  препараты лития (лития карбонат), фармакологические эффекты, показания к применению, побочное действие.  психостимуляторы (сиднокарб, кофеин), фармакологические эффекты, показания к применению, побочное действие;  ноотропные (пирацетам, пикамилон, пантогам, аминалон), фармакологические эффекты, показания к применению, побочные эффекты;  общетонизирующие средства, (препараты элеутерококка, женьшеня, алоэ, пантокрин, апилак, препараты проПолиса), показания к применению.  Средства, улучшающие мозговое кровообращение (винпоцетин, циннаризин, нимодипин, пентоксифиллин, инстенон), показания к применению, побочные эффекты;  Аналептики, показания к применению, побочные эффекты.</p>		
	<b>В том числе, практических занятий и лабораторных работ</b>		
	<b>Практическое занятие</b> 1. Применение лекарственных средств, влияющих на центральную нервную систему, по назначению врача	2	
	<b>Самостоятельная работа обучающихся</b>	-	
<b>Тема 3.8. Лекарственные средства, влияющие на функции органов дыхания</b>	<b>Содержание учебного материала</b> <p>Стимуляторы дыхания. Аналептики (кордиамин, кофеин-бензоат натрия, сульфоксамфокаин), фармакологические эффекты, показания к применению, побочное действие.  Противокашлевые средства центрального (кодеин, глауцин, окселадин, бутамират) и периферического (либексин) действия, показания к применению, побочные эффекты. Профилактика лекарственной зависимости от кодеина.  Отхаркивающие средства прямого и непрямого действия (растительные препараты, препараты йода, натрия гидрокарбонат), показания к применению, побочные эффекты.  Муколитические средства: амброксол (амброгексал), бромгексин (солвин), ацетилцистеин (мукогель), флуимуцил, показания к применению, побочные эффекты.</p>	4	ОК 01 ОК 02 ОК 03 ОК 04 ОК 05 ОК 06 ОК 09 ПК 2.2. ПК 3.2. ПК 4.2. ПК 5.2. ПК 5.3. ЛР 9

	<p>Бронхолитические средства: адреномиметики (адреналин, эфедрин, изадрин, сальбутамол, фенотерол, кленбутерол), М – холинолитики(атровент, тровентол), ксантины (теофиллин, эуфиллин), показания к применению, побочные эффекты.</p> <p><b>В том числе, практических занятий и лабораторных работ</b></p> <p><b>Практическое занятие</b> 1. Применение лекарственных средств, влияющих на функции органов дыхания, по назначению врача</p> <p><b>Самостоятельная работа обучающихся</b></p>		
		2	
		-	
<p><b>Тема 3.9.</b> <b>Лекарственные средства, влияющие на сердечно-сосудистую систему</b></p>	<p>Средства, применяемые при недостаточности коронарного кровоснабжения и сердечной недостаточности.</p> <p>Антиангинальные средства: нитраты короткого (нитроглицерин) и длительного (нитронг, эринит, изосорбиддинитрат) действия, показания к применению, побочное действие; антагонисты кальция (верапамил, нифедипин, дилтиазем), фармакологические эффекты, показания к применению, побочное действие; <math>\beta</math>-адреноблокаторы(пропранолол, атенолол, метопролол), механизм антиангинального действия, побочные эффекты, противопоказания к применению; антиангинальные средства различных групп (дипиридамол, молсидомин, триметазидин, кислота ацетилсалициловая), фармакологические эффекты, побочное действие отдельных препаратов.</p> <p>Антиатеросклеротические (гиполипидемические)средства (флувастатин, фенофибрат, никотиновая кислота, ксантиноланикотинат), показания к применению, побочные эффекты отдельных препаратов.</p> <p>Сердечные гликозиды (дигитоксин, дигоксин, целанид, строфантин, коргликон), фармакологические эффекты, показания к применению, побочное действие, токсическое действие, его профилактика, противопоказания к применению.</p> <p>Средства, применяемые при инфаркте миокарда: обезболивающие, противоритмические препараты, антикоагулянты и фибринолитические средства. Фармакологические эффекты лекарственных средств, механизм, показания к применению.</p>	8	<p>ОК 01 ОК 02 ОК 03 ОК 04 ОК 05 ОК 06 ОК 09 ПК 2.2. ПК 3.2. ПК 4.2. ПК 5.2. ПК 5.3. ЛР 9 ЛР 10</p>

	<p>Гипотензивные средства:</p> <ul style="list-style-type: none"> <li>-центрального нейротропного действия (клофелин, метилдопа), фармакологические эффекты, показания к применению, побочное действие;</li> <li>-периферического нейротропного действия: ганглиоблокаторы (бензогексоний, пентамин), альфа – адреноблокаторы (празозин), бета – адреноблокаторы (пропранолол, атенолол, метопролол), симпатолитики (резерпин, раунатин);</li> <li>- миотропные вазодилататоры (антагонисты кальция, дибазол, папаверин, но-шпа, магния сульфат);</li> </ul> <p>средства, влияющие на ренин – ангиотензиновую систему:</p> <ul style="list-style-type: none"> <li>- ингибиторы ангиотензинпревращающего фермента (каптоприл, эналаприл),</li> <li>- блокаторы ангиотензиновых рецепторов (лозартан);</li> </ul> <p>мочегонные средства. Фармакологические эффекты, особенности применения, побочные эффекты препаратов отдельных групп гипотензивных средств.</p> <p>Основные правила применения лекарственных средств.</p>		
	<p>Противоаритмические средства:</p> <p>средства, снижающие автоматизм, атрио-вентрикулярную проводимость, частоту сердечных сокращений:</p> <ul style="list-style-type: none"> <li>- блокаторы натриевых каналов: хинидин, новокаинамид, этмозин, лидокаин;</li> <li>- препараты калия и магния, бета –адреноблокаторы, блокаторы калиевых каналов, антагонисты кальция, показания к применению, побочное действие, противопоказания к применению.</li> </ul> <p>Средства, повышающие автоматизм, атрио-вентрикулярную проводимость, частоту сердечных сокращений (М-холиноблокаторы, α-, β- адреномиметики: показания к применению, побочное действие, противопоказания к применению.</p>		
	<b>В том числе, практических занятий и лабораторных работ</b>		
	<p><b>Практическое занятие</b></p> <p>1. Применение лекарственных средств, влияющих на сердечно-сосудистую систему, по назначению врача</p>	4	
<b>Самостоятельная работа обучающихся</b>	-		
<p><b>Тема 3.10.</b></p> <p><b>Средства, влияющие на водно-солевой баланс (диуретики).</b></p>	<b>Содержание учебного материала</b>	4	<p>ОК 01</p> <p>ОК 02</p> <p>ОК 03</p> <p>ОК 04</p>
	<p>Диуретики, классификация.</p> <p>Калийвыводящие диуретики (диакарб, фуросемид, этакриновая кислота, гидрохлортиазид, клопамид), особенности действия отдельных препаратов, показания к</p>		

<b>Лекарственные средства, влияющие на мускулатуру матки.</b>	<p>применению, побочные эффекты и их профилактика.</p> <p>Калийсберегающие диуретики (спиронолактон, триамтерен), особенности действия отдельных препаратов, показания к применению, побочные эффекты и их профилактика.</p> <p>Осмотические диуретики показания к применению, побочные эффекты и их профилактика.</p> <p>Классификация средств, влияющих на мускулатуру матки. Применение лекарственных препаратов в акушерско-гинекологической практике.</p> <p>Утеростимулирующие средства (окситоцин, питуитрин, препараты простагландинов: динопрост, динопростон, показания к применению, побочные эффекты.</p> <p>Утеротонические средства (препараты спорыньи: эргометрин, метилэргометрин, эрготамин эрготал), показания к применению, побочные эффекты.</p> <p>Токолитические средства:</p> <ul style="list-style-type: none"> <li>- <math>\beta_2</math>- адреномиметики: фенотерол, гекспреналин;</li> <li>- Препараты гестагенов: прогестерон, аллилэстренол (туринал);</li> <li>- Спазмолитики миотропного действия: магния сульфат;</li> <li>- Средства для наркоза: натрия оксибутират (ГОМК).</li> </ul> <p>Показания к применению, побочные эффекты препаратов отдельных групп.</p>		<p>ОК 05</p> <p>ОК 06</p> <p>ОК 09</p> <p>ПК 2.2.</p> <p>ПК 3.2.</p> <p>ПК 4.2.</p> <p>ПК 5.2.</p> <p>ПК 5.3.</p> <p>ЛР 9</p> <p>ЛР 12</p>
	<b>В том числе, практических занятий и лабораторных работ</b>		
	<b>Практическое занятие</b>		
	1. Применение лекарственных средств, влияющих на водно-солевой баланс, мускулатуру матки, по назначению врача	2	
<b>Самостоятельная работа обучающихся</b>	-		
<b>Тема 3.11.</b>	<b>Содержание учебного материала</b>		
<b>Лекарственные средства, влияющие на функции органов пищеварения</b>	<p>Средства, влияющие на аппетит:</p> <ul style="list-style-type: none"> <li>- средства, повышающие аппетит (горечи), особенности действия, показания к применению;</li> <li>- средства, снижающие аппетит, фармакологические эффекты, показания к применению, побочное действие.</li> </ul> <p>Средства, применяемые при избыточной секреции желез слизистой желудка:</p> <p>Антисекреторные средства:</p> <ul style="list-style-type: none"> <li>- ингибиторы протонной помпы (омепразол, лансопразол), особенности действия, показания к применению, побочное действие;</li> </ul>	4	<p>ОК 01</p> <p>ОК 02</p> <p>ОК 03</p> <p>ОК 04</p> <p>ОК 05</p> <p>ОК 06</p> <p>ОК 09</p> <p>ПК 2.2.</p> <p>ПК 3.2.</p> <p>ПК 4.2.</p>



	<ul style="list-style-type: none"> <li>- Н<sub>2</sub>- гистаминоблокаторы (ранитидин, фамотидин), показания к применению, побочное действие;</li> <li>- М-холиноблокаторы: неселективные: платифиллин, метацин, препараты красавки; селективные: пирензепин (гастроцепин); ), показания к применению, побочное действие;</li> <li>- антацидные средства: системные (натрия гидрокарбонат) и несистемные (алмагель, фосфалюгель, гастрал, маалокс, ренни), особенности действия, показания к применению, побочное действие;</li> <li>- гастропротективные средства (коллоидный субцитрат висмута трикалия дидцитрат, викалин, викаир, сукральфат), особенности действия, показания к применению, побочное действие.</li> </ul> <p>Средства заместительной терапии при гипофункции пищеварительных желез желудка и поджелудочной железы (пепсин, соляная кислота разведенная, ацидин-пепсин, абомин, панкреатин, панкурмен, панзинорм-форте, фестал, дигестал), показания к применению, побочные эффекты отдельных препаратов.</p> <p>Желчегонные средства:</p> <ul style="list-style-type: none"> <li>- холесекретики (кислота дегидрохолиевая, аллохол, холензим, оксафенамид, холагол, фламин, танацехол, экстракт кукурузных рылец, холосас), особенности действия, показания к применению, побочное действие;</li> <li>- холекинетики (магния сульфат, сорбит, маннит), особенности действия, показания к применению;</li> <li>- холеспазмолитики (М-холиноблокаторы, папаверин, но-шпа), показания к применению.</li> </ul> <p>Гепатопротективные средства (легалон, лив-52, эссенциале, карсил), принцип действия, показания к применению, побочные эффекты отдельных препаратов.</p> <p>Противорвотные средства:</p> <ul style="list-style-type: none"> <li>- дофаминолитики (метоклопрамид, домперидон);</li> <li>- М-холиноблокаторы (меклозин);</li> <li>- блокаторы серотониновых рецепторов (трописитрон, ондансетрон).</li> </ul> <p>Принципы действия, показания к применению и побочные эффекты препаратов отдельных групп противорвотных средств.</p> <p>Слабительные средства:</p> <ul style="list-style-type: none"> <li>- солевые слабительные (магния сульфат, натрия сульфат);</li> <li>слабительные, размягчающие каловые массы (миндальное масло, вазелиновое</li> </ul>		<p>ПК 5.2. ПК 5.3. ЛР 9</p>
--	---	--	-------------------------------------

	<p>масло), свечи с глицерином;</p> <ul style="list-style-type: none"> <li>- слабительные, увеличивающие объем кишечного содержимого (морская капуста, натуролак);</li> <li>- касторовое масло;</li> <li>- слабительные, действующие на толстый кишечник (бисакодил, гутталакс, сеннаде, регулак, глаксена).</li> </ul> <p>Показания к применению, особенности действия отдельных препаратов групп слабительных средств.</p> <p>Антидиарейные средства (уголь активированный, лоперамид, смекта), особенности действия, показания к применению, побочное действие отдельных лекарственных препаратов.</p> <p>Основные правила применения лекарственных средств.</p>		
	<b>В том числе, практических занятий и лабораторных работ</b>		
	<b>Практическое занятие</b>		
	1. Применение лекарственных средств, влияющих на функции органов пищеварения, по назначению врача	2	
	<b>Самостоятельная работа обучающихся</b>	-	
<b>Тема 3.12. Лекарственные средства, влияющие на систему крови. Плазмозамещающие средства.</b>	<p><b>Содержание учебного материала</b></p> <p>Средства, влияющие на кроветворение:</p> <p>Средства, стимулирующие эритропоэз:</p> <ul style="list-style-type: none"> <li>-препараты железа и кобальта (гемофер, ферковен, феррум лек);</li> <li>-препараты витаминов (цианокобаламин, фолиевая кислота, пиридоксин, рибофлавин, токоферол);</li> <li>-комбинированные препараты железа и витаминов (ферроплекс, тардиферон, ви-фер, Сорбифер Дурулес, Феррофольгамма);</li> </ul> <p>Показания к применению, побочные эффекты препаратов, содержащих железо.</p> <p>Средства, стимулирующие лейкопоэз (метилурацил, лейкоген, молграмостим (лейкомакс), ленограстим (граноцит), показания к применению, побочные эффекты.</p> <p>Средства, снижающие свертываемость крови:</p> <ul style="list-style-type: none"> <li>-антикоагулянты прямого (гепарин) и непрямого (неодикумарин, фенилин, синкумар, надропарин кальция, эноксапарин) действия, особенности действия, показания к применению, побочные эффекты;</li> <li>Средства, влияющие на агрегацию тромбоцитов: антиагреганты (ацетилсалици-</li> </ul>	4	<p>ОК 01</p> <p>ОК 02</p> <p>ОК 03</p> <p>ОК 04</p> <p>ОК 05</p> <p>ОК 06</p> <p>ОК 09</p> <p>ПК 2.2.</p> <p>ПК 3.2.</p> <p>ПК 4.2.</p> <p>ПК 5.2.</p> <p>ПК 5.3.</p> <p>ЛР 9</p>

	<p>ловая кислота, дипиридабол, тиклопидин, пентоксифиллин), показания к применению, побочные эффекты;</p> <p>Средства, повышающие свертываемость крови:</p> <ul style="list-style-type: none"> <li>-коагулянты прямого (фибриноген, тромбин) и непрямого (викасол) действия, особенности действия, показания к применению, побочные эффекты;</li> <li>-лекарственные растения с кровоостанавливающим действием (препараты крапивы, водяного перца, пастушьей сумки), особенности действия, показания к применению.</li> </ul> <p>Фибринолитические средства (альтеплаза, пулолаза, стрептокиназа) особенности действия, показания к применению</p> <p>Антифибринолитические средства(кислота аминаокапроновая, контрикал, трасилол, гордокс), показания к применению, побочные эффекты.</p> <p>Коллоидные растворы гемодинамического действия (плазма донорской крови, растворы альбумина, полиглюкин, реополиглюкин), пути введения, показания к применению.</p> <p>Коллоидные растворы дезинтоксикационного действия (гемодез, гемодез-нео, энтеродез), пути введения, показания к применению.</p> <p>Кристаллоидные растворы (растворы глюкозы изотонический и гипертонические, изотонический раствор натрия хлорида, раствор Рингера, дисоль, трисоль, лактосоль, регидрон), пути введения, показания к применению.</p> <p>Основные правила применения лекарственных средств.</p>		
	<p><b>В том числе, практических занятий и лабораторных работ</b></p>		
	<p><b>Практическое занятие</b></p> <p>1. Применение лекарственных средств, влияющих на систему крови, по назначению врача</p>	2	
	<p><b>Самостоятельная работа обучающихся</b></p>	-	
<p><b>Тема 3.13.</b> <b>Лекарственные препараты гормонов, их синтетические аналоги</b></p>	<p><b>Содержание учебного материала</b></p> <p>Понятие о гормонах. Классификация препаратов. Применение гормональных препаратов.</p> <p>Препараты гормонов гипофиза:</p> <ul style="list-style-type: none"> <li>- препараты передней доли гипофиза: тетракозактид, соматропин, кортикотропин, фоллитропин-бета, гонадотропин хорионический;</li> <li>- препараты задней доли гипофиза: окситоцин, десмопрессин, терлипрессин;</li> </ul>	4	<p>ОК 01</p> <p>ОК 02</p> <p>ОК 03</p> <p>ОК 04</p> <p>ОК 05</p> <p>ОК 06</p> <p>ОК 09</p>

	<p>Особенности действия, показания к применению, побочное действие.</p> <p>Препараты гормонов щитовидной железы: левотироксин натрия, лиотиронин, тиреокомб, тиреоидин;</p> <ul style="list-style-type: none"> <li>- лечение и профилактика йоддефицитных состояний. Препараты йода: калия йодид (йодомарин);</li> <li>- анти тиреоидные средства: тиамазол, прпилтиоурацил.</li> </ul> <p>Фармакологические эффекты, показания к применению, побочное действие.</p> <p>Препараты гормонов коры надпочечников:</p> <ul style="list-style-type: none"> <li>-минералокортикоиды (дезоксикортикостерон), фармакологические эффекты, показания к применению, побочное действие;</li> <li>-глюкокортикоиды (гидрокортизон, преднизолон, триамцинолон, дексаметазон), фармакологические эффекты, показания к применению, побочное действие.</li> </ul> <p>Препараты гормонов поджелудочной железы. Препараты инсулина: механизм действия инсулина, показания к его применению, понятие об инсулинах короткого, средней продолжительности и длительного действия, пути введения и продолжительность действия различных препаратов инсулина, побочные эффекты инсулинотерапии.</p> <p>Синтетические пероральные гипогликемические средства:</p> <ul style="list-style-type: none"> <li>-производные сульфанилмочевин (глибенкламид), особенности действия, показания к применению, побочные эффекты;</li> <li>-бигуаниды (метформин), особенности действия, показания к применению, побочные эффекты.</li> </ul> <p>Основные правила применения лекарственных средств.</p> <p>Препараты женских половых гормонов:</p> <ul style="list-style-type: none"> <li>- эстрогены: эстрон, эстрадиоладипропионат, гексэстрол (синэстрол);</li> <li>-гестагены: прогестерон, оксипрогестерон, дидрогестерон (дюфастон), аллилэстренол (туринал);</li> </ul> <p>Особенности действия, показания к применению, побочные эффекты.</p> <p>Гормональные контрацептивные средства:</p> <ul style="list-style-type: none"> <li>- монофазные: новинет, марвелон, жанин, ригевидон, логест;</li> <li>- двухфазные: антеовин;</li> <li>- трехфазные: трирегол;</li> <li>- гестагенные препараты пролонгированного действия: левоноргестрел (нор-плант), постинор, депо провера, механизм контрацептивного действия, правила при-</li> </ul>		<p>ПК 2.2.  ПК 3.2.  ПК 4.2.  ПК 5.2.  ПК 5.3.  ЛР 9  ЛР 12</p>
--	---	--	---

	<p>менения, побочные эффекты, противопоказания. Применение лекарственных препаратов в акушерско-гинекологической практике.</p> <p>Препараты мужских половых гормонов: тестостерона пропионат.</p> <p>Анаболические стероиды: нандролон (ретаболил), метандиенон (метандростенолон).</p> <p>Особенности действия, показания к применению, побочные эффекты.</p>		
	<b>В том числе, практических занятий и лабораторных работ</b>		
	<b>Практическое занятие</b>		
	1. Применение лекарственных препаратов гормонов и их синтетических аналогов по назначению врача	2	
	<b>Самостоятельная работа обучающихся</b>	-	
<b>Тема 3.14. Препараты витаминов.</b>	<b>Содержание учебного материала</b>		ОК 01 ОК 02 ОК 03 ОК 04 ОК 05 ОК 06 ОК 09 ПК 2.2. ПК 3.2. ПК 4.2. ПК 5.2. ПК 5.3. ЛР 9 ЛР 12
	<p>Понятие витаминов. Значение витаминов, их классификация, общие показания к применению витаминных препаратов.</p> <p>Препараты водорастворимых витаминов:</p> <p>Витамины группы В. Влияние на сердечно-сосудистую систему, нервную систему, эпителиальные покровы, участие в кроветворении, процессах зрения, показания к применению, побочные эффекты.</p> <p>Препараты витамина С. Участие в окислительно-восстановительных процессах, влияние на проницаемость капилляров. Показания к применению, побочные эффекты, передозировка.</p> <p>Препараты жирорастворимых витаминов. Показания к применению отдельных препаратов жирорастворимых витаминов, возможные побочные эффекты.</p> <p>Поливитаминовые препараты, показания к применению. Влияние витаминов на репродуктивную функцию.</p>	4	
	<b>В том числе, практических занятий и лабораторных работ</b>	-	
	<b>Самостоятельная работа обучающихся</b>	-	
<b>Тема 3.15. Противоаллергические средства. Средства, влияющие на иммунные процессы.</b>	<b>Содержание учебного материала</b>		ОК 01 ОК 02 ОК 03 ОК 04 ОК 05 ОК 06
	<p>Понятие об аллергии и аллергенах.</p> <p>Антигистаминные средства: блокаторы H1-рецепторов первого поколения (димедрол, диазолин, тавегил, супрастин, фенкарол), второго поколения (лоратадин, дезлоратадин, цетиризин) и третьего поколения (телфаст), механизм действия, показания к применению, побочные эффекты.</p>	2	

	<p>Стабилизаторы мембран тучных клеток (кромогликат натрия, кетотифен), механизм действия, показания к применению, побочные эффекты.</p> <p>Глюкокортикоидные средства (преднизолон, бетаметазон, дексаметазон, будесонид, флутиказон. Особенности применения в качестве противоаллергических средств.</p> <p>А-, β- адреномиметики прямого действия: эпинефрин (адреналин). Особенности применения в качестве противоаллергических средств.</p> <p>Препараты кальция: Кальция глюконат, Кальция хлорид. Особенности применения в качестве противоаллергических средств.</p> <p>Понятие об иммунитете. Классификация препаратов.</p> <p>Иммуностимуляторы (бронхомунал, рибомунил, тимоген, тималин, левамизол, арбидол, иммунал, сироп корня солодки), показания к применению, побочные эффекты.</p> <p>Иммуномодуляторы (интерфероны альфа, бета, гамма), показания к применению, побочные эффекты.</p> <p>Иммунодепрессанты (тимоглобулин, азатиоприн, циклоспорин А, метотрексат, препараты глюкокортикоидных гормонов), показания к применению, побочные эффекты.</p> <p>Основные правила применения лекарственных средств.</p>		<p>ОК 09 ПК 2.2. ПК 3.2. ПК 4.2. ПК 5.2. ПК 5.3. ЛР 9</p>
	<b>В том числе, практических занятий и лабораторных работ</b>		
	<p><b>Практическое занятие</b></p> <p>1. Применение препаратов витаминов, противоаллергических и иммуотропных средств по назначению врача</p>	2	
	<b>Самостоятельная работа обучающихся</b>	-	
<p><b>Тема 3.16. ПротивОПОПухолевые средства Осложнения медикаментозной терапии и их лечение</b></p>	<p><b>Содержание учебного материала</b></p> <p>Понятия о химиотерапии злокачественных новообразований. Классификация противОПОПухолевых средств:</p> <p>Цитотоксические средства:</p> <ul style="list-style-type: none"> <li>- алкилирующие: мелфалан, хлорбутин, сарколизин, нитрозометилмочевина, сарколизин, миелосан),</li> <li>- антиметаболиты: метотрексат, меркаптопурин, фторурацил,</li> <li>- противоопухолевые антибиотики: доксорубицин, рубомицин, оливомидин, бле-</li> </ul>	2	<p>ОК 01 ОК 02 ОК 03 ОК 04 ОК 05 ОК 06 ОК 09 ПК 2.2.</p>

	<p>омицин (блеоцин), дактиномицин,  - растительные алкалоиды: винкристин, винбластин, колхамин;  Гормональные препараты: торемифен, летрозол.  Ферментные препараты: аспарагиназа.  Препараты цитокины: Интерферон альфа – 2а (Роферон – А), Интерферон альфа – 2b (Интрон – А).  Препараты моноклональных антител: ритуксимаб, трастузумаб.  Особенности действия, показания к применению, побочные эффекты.  Понятия об ятрогенных заболеваниях. Побочные эффекты аллергической и неаллергической природы. Токсическое действие лекарственных средств, общие мероприятия первой помощи при отравлениях:  - удаление вещества с места попадания в организм (обработка кожи, слизистых оболочек, промывание желудка);  - мероприятия по предупреждению всасывания вещества в крови (применение адсорбирующих, слабительных средств);  уменьшение концентрации всосавшегося вещества в кровь (обильное питье, введение плазмозамещающих средств, диуретиков);  - обезвреживание яда путем применения специфических антагонистов и антидотов;  - устранение возникших нарушений жизненно важных функций.  Профилактика отравлений лекарственными средствами.</p>		ПК 3.2. ПК 4.2. ПК 5.2. ПК 5.3. ЛР 9 ЛР 10
	<b>В том числе, практических занятий и лабораторных работ</b>		
	<b>Практическое занятие</b> 1. Применение противОПОПухолевых средств по назначению врача. Осложнения медикаментозной терапии и их лечение	2	
	<b>Самостоятельная работа обучающихся</b>	-	
<b>Всего:</b>		<b>116</b>	

*По каждой теме описывается содержание учебного материала (в дидактических единицах), наименования необходимых лабораторных работ, практических и иных занятий, в том числе контрольных работ, а также тематика самостоятельной работы в случае если в учебном плане п.5 выделен этот вид работ, если самостоятельная работа не выделяется на уровне программы, то и тематика самостоятельных работ не указывается. Если предусмотрены курсовые проекты (работы) по дисциплине, приводится их тематика. Объем часов определяется по каждой позиции столбца 3 (отмечено звездочкой).*

### 3. УСЛОВИЯ РЕАЛИЗАЦИИ ПРОГРАММЫ УЧЕБНОЙ ДИСЦИПЛИНЫ

3.1. Для реализации программы учебной дисциплины должны быть предусмотрены следующие специальные помещения:

#### Кабинет фармакологии и латинского языка

№	Наименование оборудования <sup>86</sup>	Техническое описание <sup>87</sup>
<b>I Специализированная мебель и системы хранения</b>		
<b>Основное оборудование</b>		
1	Функциональная мебель для обеспечения посадочных мест по количеству обучающихся.	
2	Функциональная мебель для оборудования рабочего места преподавателя.	
<b>Дополнительное оборудование</b>		
	<i>Дополнительно в форму записываются имеющиеся в наличии оборудование с другими техническими характеристиками, другое оборудование, используемое в данном кабинете</i>	<i>Технические характеристики заполняются самостоятельно образовательной организацией</i>
<b>II Технические средства</b>		
<b>Основное оборудование</b>		
1	компьютер (ноутбук) с лицензионным программным обеспечением;	
2	оборудование для отображения графической информации и ее коллективного просмотра	
<b>Дополнительное оборудование</b>		
	<i>Дополнительно в форму записываются имеющиеся в наличии компьютеры, МФУ и др. с другими техническими характеристиками, другое оборудование, используемые в данном кабинете</i>	<i>Технические характеристики заполняются самостоятельно образовательной организацией</i>
<b>III Демонстрационные учебно-наглядные пособия<sup>88</sup></b>		
<b>Основное оборудование</b>		
<b>Дополнительное оборудование</b>		
	<i>Дополнительно в форму записываются имеющиеся в наличии компьютеры, МФУ и др. с другими техническими характеристиками, другое оборудование, используемые в данном кабинете</i>	<i>Технические характеристики заполняются самостоятельно образовательной организацией</i>

#### 3.2. Информационное обеспечение реализации программы

Для реализации программы библиотечный фонд образовательной организации должен иметь печатные и/или электронные образовательные и информационные ресурсы, для использования в образовательном процессе. При формировании библиотечного фонда образовательной организацией выбирается не менее одного издания из перечисленных ниже печатных изданий и (или) электронных изданий в качестве основного, при этом список, может быть дополнен новыми изданиями.

<sup>86</sup> Список оборудования дополняется образовательной организацией при формировании основной профессиональной образовательной программы.

<sup>87</sup> Техническое описание дается образовательной организацией самостоятельно при формировании основной профессиональной образовательной программы.

<sup>88</sup> При формировании оп информация отображается при необходимости.



### 3.2.1. Основные печатные издания<sup>89</sup>

1. Фармакология : руководство к практическим занятиям : учебное пособие / Р. Н. Аляутдин, Н. Г. Преферанская, Н. Г. Преферанский ; под ред. Р. Н. Аляутдина. - 3-е изд., перераб. и доп. - Москва : ГЭОТАР-Медиа, 2022. - 608 с. - ISBN 978-5-9704-7066-4. - Текст : электронный // ЭБС "Консультант студента" : [сайт]. - URL : <https://www.studentlibrary.ru/book/ISBN9785970470664.html> (дата обращения: 30.10.2023). - Режим доступа : по подписке.
2. Аляутдин, Р. Н. Фармакология : руководство к практическим занятиям : учебное пособие / Аляутдин Р. Н., Преферанская Н. Г., Преферанский Н. Г. ; под ред. Аляутдина Р. Н. - Москва : ГЭОТАР-Медиа, 2021. - 608 с. - ISBN 978-5-9704-5888-4. - Текст : электронный // ЭБС "Консультант студента" : [сайт]. - URL : <https://www.studentlibrary.ru/book/ISBN9785970458884.html> (дата обращения: 30.10.2023). - Режим доступа : по подписке.
3. Петров, В. Е. Фармакология : рабочая тетрадь для подготовки к практическим занятиям : учебное пособие / В. Е. Петров, В. Ю. Балабаньян ; под ред. Р. Н. Аляутдина. - 3-е изд., перераб. и доп. - Москва : ГЭОТАР-Медиа, 2019. - 292 с. - ISBN 978-5-9704-4929-5. - Текст : электронный // ЭБС "Консультант студента" : [сайт]. - URL : <https://www.studentlibrary.ru/book/ISBN9785970449295.html> (дата обращения: 30.10.2023). - Режим доступа : по подписке.
4. Фармакология : учебник / под ред. Р. Н. Аляутдина. - 7-е изд., перераб. и доп. - Москва : ГЭОТАР-Медиа, 2023. - 1152 с. - ISBN 978-5-9704-7958-2, DOI: 10.33029/9704-7958-2-FARM-2023-1-1152. - Электронная версия доступна на сайте ЭБС "Консультант студента" : [сайт]. URL: <https://www.studentlibrary.ru/book/ISBN9785970479582.html> (дата обращения: 30.10.2023). - Режим доступа: по подписке. - Текст: электронный

### 3.2.2. Дополнительные источники

1. Справочно-правовая система Консультант плюс : официальный сайт. – Москва, 2021 – URL: <http://www.consultant.ru> (дата обращения: 27.07.2021). – Текст : электронный
2. Харкевич, Д. А. Фармакология с общей рецептурой. – М.: ГЭОТАР-Медиа, 2015.
3. Виноградов В. М. Фармакология с рецептурой. – СПб: СпецЛит, 2016.

---

<sup>89</sup>Образовательная организация при разработке основной образовательной программы, вправе уточнить список изданий, дополнив его новыми изданиями и/или выбрав в качестве основного одно из предлагаемых в базе данных учебных изданий и электронных ресурсов, предлагаемых ФУМОСПО, из расчета не менее одного издания по учебной дисциплине.

#### 4. КОНТРОЛЬ И ОЦЕНКА РЕЗУЛЬТАТОВ ОСВОЕНИЯ УЧЕБНОЙ ДИСЦИПЛИНЫ

<i>Результаты обучения</i>	<i>Критерии оценки</i>	<i>Методы оценки</i>
<i>Перечень знаний, осваиваемых в рамках дисциплины</i>		
Лекарственные формы, пути введения лекарственных средств, виды их действия и взаимодействия.	Демонстрирует знания лекарственных форм, путей введения лекарственных средств, видов их действия и взаимодействия	Тестирование Оценка результатов выполнения практической работы
Основные лекарственные группы и фармакотерапевтические действия лекарств по группам.	Демонстрирует знания основных лекарственных групп, фармакотерапевтического действия лекарств по группам	Тестирование Оценка результатов выполнения практической работы
Побочные эффекты, виды реакций и осложнений лекарственной терапии.	Демонстрирует знания побочных эффектов, видов реакций и осложнений лекарственной терапии	Тестирование Оценка результатов выполнения практической работы
Правила заполнения рецептурных бланков.	Демонстрирует знания правил заполнения рецептурных бланков при написании рецепта	Оценка результатов выполнения практической работы
<i>Перечень умений, осваиваемых в рамках дисциплины</i>		
Выписывать лекарственные формы в виде рецепта с использованием справочной литературы.	Демонстрирует умение выписывать лекарственные формы в рецептах с использованием справочной литературы	Оценка результатов выполнения практической работы
Находить сведения о лекарственных препаратах в доступных базах данных.	Использует дополнительную литературу с целью нахождения сведений о лекарственных препаратах	Оценка результатов выполнения практической работы
Ориентироваться в номенклатуре лекарственных средств.	Демонстрирует умение ориентироваться в номенклатуре лекарственных средств	Тестирование Оценка результатов выполнения практической работы
Применять лекарственные средства по назначению врача.	Выполняет практические задания, основанные на ситуациях, связанных с применением лекарственных средств по назначению врача	Тестирование Оценка результатов выполнения практической работы
Давать рекомендации пациенту по применению различных лекарственных средств.	Демонстрирует умение давать рекомендации пациенту по применению лекарственных средств	Тестирование Оценка результатов выполнения практической работы



## ***СОДЕРЖАНИЕ***

- 1. ОБЩАЯ ХАРАКТЕРИСТИКА РАБОЧЕЙ ПРОГРАММЫ УЧЕБНОЙ ДИСЦИПЛИНЫ**
- 2. СТРУКТУРА И СОДЕРЖАНИЕ УЧЕБНОЙ ДИСЦИПЛИНЫ**
- 3. УСЛОВИЯ РЕАЛИЗАЦИИ УЧЕБНОЙ ДИСЦИПЛИНЫ**
- 4. КОНТРОЛЬ И ОЦЕНКА РЕЗУЛЬТАТОВ ОСВОЕНИЯ УЧЕБНОЙ ДИСЦИПЛИНЫ**

# 1. ОБЩАЯ ХАРАКТЕРИСТИКА РАБОЧЕЙ ПРОГРАММЫ УЧЕБНОЙ ДИСЦИПЛИНЫ

## ОП.05. Основы микробиологии и иммунологии»

### 1.1. Место дисциплины в структуре основной образовательной программы:

Учебная дисциплина ОП.05 Основы микробиологии и иммунологии является обязательной частью общепрофессионального цикла основной образовательной программы в соответствии с ФГОС по специальности 31.02.01 Лечебное дело.

Особое значение дисциплина имеет при формировании и развитии ОК: ОК 01, ОК 02, ОК 04, ОК 09.

### 1.2. Цель и планируемые результаты освоения дисциплины:

В рамках программы учебной дисциплины обучающимися осваиваются умения и знания

Код <sup>90</sup> ПК, ОК	Умения	Знания
ОК 01. ОК 02. ОК 04. ОК 09. ПК 1.1. ПК 1.2. ПК 2.2. ПК 4.2 ПК 4.3 ПК 4.4	<p>проводить забор, транспортировку и хранение биоматериала для микробиологических исследований;</p> <p>соблюдать санитарно-эпидемиологические правила и нормативы медицинской организации</p> <p>дифференцировать разные группы микроорганизмов по их основным свойствам;</p> <p>осуществлять профилактику распространения инфекции, в том числе, иммунопрофилактику;</p>	<p>роль микроорганизмов в жизни человека и общества;</p> <p>морфология, физиология и экология микроорганизмов;</p> <p>методы лабораторных микробиологических и иммунологических методов исследования, медицинские показания к проведению исследований, правила интерпретации их результатов;</p> <p>локализацию микроорганизмов в организме человека,</p> <p>микробиологические основы химиотерапии и химиопрофилактики инфекционных заболеваний;</p> <p>основные методы асептики и антисептики, принципы микробной деконтаминации различных объектов;</p> <p>основы эпидемиологии инфекционных болезней, механизмы и пути заражения;</p> <p>меры профилактики инфекций, в том числе, связанных с оказанием медицинской помощи;</p> <p>факторы иммунитета, его значение для человека и общества, принципы иммунодиагностики, иммунопрофилактики и иммунотерапии болезней человека.</p>

<sup>90</sup> Приводятся только коды компетенций общих и профессиональных, необходимых для освоения данной дисциплины, также можно привести коды личностных результатов реализации программы воспитания с учетом особенностей профессии/специальности в соответствии с Приложением 3 ПООП.

## 2. СТРУКТУРА И СОДЕРЖАНИЕ УЧЕБНОЙ ДИСЦИПЛИНЫ

### 2.1. Объем учебной дисциплины и виды учебной работы

<b>Вид учебной работы</b>	<b>Объем в часах</b>
<b>Объем образовательной программы учебной дисциплины</b>	52
в т. ч.:	
теоретическое обучение	26
практические занятия	26
<b>Промежуточная аттестация дифференцированный зачет</b>	

## 2.2. Тематический план и содержание учебной дисциплины

Наименование разделов и тем	Содержание учебного материала и формы организации деятельности обучающихся	Объем, акад. ч / в том числе в форме практической подготовки, акад. ч.	Коды компетенций и личностных результатов <sup>91</sup> , формированию которых способствует элемент программы
1	2	3	4
<b>Тема 1. Введение в микробиологию. Общие требования к организации работ с патогенными для человека микроорганизмами.</b>	<b>Содержание учебного материала</b>	<b>8/2</b>	ОК 01. ОК 02. ОК 04. ОК 09. ПК 1.1. ПК 1.2. ЛР 1. ЛР 10.
	Предмет и задачи микробиологии и иммунологии; Этапы развития микробиологии и иммунологии. Роль микроорганизмов в жизни человека и общества; Систематика и номенклатура микроорганизмов; Классификация микроорганизмов по степени их Опасности; Нормативные документы, регламентирующие работу микробиологической лаборатории; Устройство микробиологической лаборатории. Техника безопасности, правила поведения и работы в микробиологической лаборатории; Этапы лабораторного микробиологического исследования; Преаналитический этап лабораторного микробиологического исследований, нормативные документы; Показания к проведению лабораторных микробиологических исследований; Подготовка пациента к лабораторным микробиологическим исследованиям; Правила сбора, сроки и условия хранения и транспортировки биологического материала для микробиологических исследований. Оформление сопровождающей документации;	<b>6</b>	
	<b>В том числе практических занятий</b>		
	<b>Практическое занятие №1</b>	<b>2</b>	

<sup>91</sup> В соответствии с Приложением 3 ПООП.

	Устройство микробиологической лаборатории. Техника безопасности, правила поведения и работы в микробиологической лаборатории;		
<b>Тема 2. Методы микробиологической диагностики инфекционных заболеваний</b>	<b>Содержание учебного материала</b>	<b>10\4</b>	ОК 01. ОК 02. ОК 04. ОК 09. ПК 1.2.
	Морфология и физиология микроорганизмов: бактерий, вирусов, грибов, паразитов и др.; Микроскопический, микробиологический, вирусологический, экспериментальный, иммунологический, молекулярно-генетический методы исследования. Правила интерпретации результатов лабораторных микробиологических исследований;	<b>6</b>	
	<b>В том числе практических занятий</b>	<b>4</b>	
	<b>Практические занятия №2.№3</b> №2 Возбудители бактериальных и вирусных инфекций, №3 паразитарных заболеваний и микозов	<b>4</b>	
<b>Тема 3. Экология микроорганизмов. Микробная деcontаминация.</b>	<b>Содержание учебного материала</b>	<b>18/10</b>	ОК 01. ОК 02. ОК 04. ОК 09. ПК 1.1. ПК 1.2. ПК 2.2. ПК 4.2. ПК 4.4. ЛР 10.
	Распространение микроорганизмов в окружающей среде; Понятие о нормальной микрофлоре. Роль нормальной микрофлоры организма человека; понятие о дисбиозе Влияние физических и химических факторов на микроорганизмы; Методы дезинфекции и стерилизации; Понятие об асептике, антисептике; Микробиологические основы химиотерапии инфекционных заболеваний. Классификация антибиотиков; Основные механизмы действия антибиотиков; Основы эпидемиологии: Источники, механизмы, пути, факторы передачи инфекции; Правила разработки материалов для санитарно-гигиенического просвещения населения; Определение инфекций, связанных с оказанием медицинской помощи (ИСМП) и актуальность проблемы. Возбудители, источники, пути и факторы передачи ИСМП. Нормативные документы, регламентирующие профилактические и противоэпидемические мероприятия для профилактики ИСМП; Профилактика ИСМП. Классификация медицинских отходов в зависимости от степени их эпидемиологической Опасности, их маркировка и способы утилизации;	<b>8</b>	
	<b>В том числе практических занятий</b>		



	<p><b>Практические занятия</b> №4 Роль нормальной микрофлоры организма человека; Дисбиоз и его коррекция</p> <p>№5 Основы эпидемиологии: Источники, механизмы, пути, факторы передачи инфекции</p> <p>№6 Химиотерапии инфекционных заболеваний. Классификация антибиотиков; Основные механизмы действия антибиотиков</p> <p>№7 Методы дезинфекции и стерилизации; Понятие об асептике, антисептике;</p> <p>№8 Проведение профилактических и противоэпидемических мероприятий для профилактики инфекционных заболеваний.</p>	10	
<b>Тема 4. Основы иммунологии.</b>	<b>Содержание учебного материала</b>	16/10	ОК 01. ОК 02. ОК 04. ОК 09. ПК 1.2. ПК 4.3. ПК 4.4. ЛР 10.
	Понятие об иммунитете; направления современной иммунологии; Органы иммунной системы; Имунокомпетентные клетки; Свойства и виды антигенов; Виды иммунитета; Неспецифические и специфические факторы иммунитета: Иммунный ответ: первичный и вторичный. Иммунологическая память. Иммунологическая толерантность; Иммунный статус. Методы оценки иммунной системы; Понятие об иммунодефицитах. Понятие об аллергии. Инфекционная аллергия. Аллергические диагностические пробы. Понятие об иммунодиагностике. Показания к проведению и правила интерпретации результатов иммунодиагностических исследований; Вакцины. Классификация вакцин. Показания и противопоказания к вакцинации. Система иммунопрофилактики в Российской Федерации. Национальный календарь профилактических прививок. Прививочный сертификат. Порядок проведения профилактических прививок. Сывороточные иммунные препараты. Условия хранения и транспортирования иммунобиологических препаратов. Понятие о холодной цепи.	6	
	<b>В том числе практических занятий</b>		

	<p><b>Практическое занятие №9</b> Основы инфектологии и иммунологии (Семинар. тест или контрольная)</p> <p><b>№ 10</b> Постановка простейших серологических реакций и их учет</p> <p><b>№11</b> Формы иммунопатологических процессов. Иммунный дефицит: понятие, этиология, классификация. Синдром приобретенного иммунодефицита (СПИД). Общая характеристика, значение для организма (семинар. Тестирование или контрольная)</p> <p><b>№ 12</b> Аллергодиагностика инфекционных заболеваний. Кожно-аллергические пробы, их учет.</p> <p><b>№13.</b> Иммунопрофилактика инфекционных болезней</p>	<b>10</b>	
<b>Промежуточная аттестация</b>	<b>в виде дифференцированного зачёта</b>		
<b>Всего:</b>		<b>52</b>	

### 3. УСЛОВИЯ РЕАЛИЗАЦИИ ПРОГРАММЫ УЧЕБНОЙ ДИСЦИПЛИНЫ

3.1. Для реализации программы учебной дисциплины предусмотрены

#### Кабинет

№	Наименование оборудования
1	Функциональная мебель для обеспечения посадочных мест по количеству обучающихся.
2	Функциональная мебель для оборудования рабочего места преподавателя.
3	пробирки разные. предметные стекла
4	чашки Петри, муляжи с питательной средой
5	мерная посуда
6	стерильная пробирка со средой одноразовая для забора биоматериала
7	шпатель .петли
8	иммерсионное масло.красители
<i>оборудование, используемое в данном кабинете</i>	
1	компьютер (ноутбук) .проектор. экран
2	оборудование для отображения графической информации и ее коллективного просмотра
3	микроскопы
4	микроскоп с иммерсионной системой, демонстрационные микропрепараты
<i>учебно-методический комплекс</i>	
1	учебно-методический комплекс по дисциплине ( программа . ктп)
2	контролирующие и обучающие программы по дисциплине тесты. Контрольные работы. Ситуационные задачи
3	наглядные пособия: модели, таблицы, плакаты, схемы, компьютерные презентации, фильмы
4	медицинская документация (образцы бланков направлений на микробиологические исследования, регистрации результатов проведённых исследований и др.).

#### 3.2. Информационное обеспечение реализации программы

##### 3.2.1. Основные печатные издания

1. Зверев, В. В. Основы микробиологии и иммунологии : учебник / под ред. В. В. Зверева, М. Н. Бойченко [Текст]. - Москва : ГЭОТАР-Медиа, 2020. - 368 с. : ил. - 368 с. - ISBN 978-5-9704-5482-4.
2. Земсков А. М., Мамчик Н. П., Воронцова З. А., Земскова В. А. Основы микробиологии, вирусологии и иммунологии (Приложение). Тесты. Учебник. [Текст]. М: Кнорус, 2021 – 240 с. ISBN: 978-5-4060-1431-8.
3. Камышева К.С. Основы микробиологии и иммунологии. [Текст]. - Ростов-на-Дону: Феникс, 2022 – 382с. ISBN: 978-5-222-30285-9.
4. Сбойчаков В.Б, Карапац М.М, Основы микробиологии, вирусологии и иммунологии [Текст]. - М: Кнорус, 2021 – 274 с. ISBN: 978-5-406-01434-9.
5. Чебышев, Н. В. Медицинская паразитология : учебник / под ред. Н. В. Чебышева. - Москва : ГЭОТАР-Медиа, 2020. - 432 с. : ил. - 432 с. - ISBN 978-5-9704-5550-0.

##### 3.2.2. Основные электронные издания

1. Зверев, В. В. Основы микробиологии и иммунологии : учебник / под ред. В. В. Зверева, М. Н. Бойченко. - Москва : ГЭОТАР-Медиа, 2020. - 368 с. : ил. - 368 с. - ISBN 978-5-9704-5482-4. - Текст : электронный // URL : <http://www.medcollegelib.ru/book/ISBN9785970454824.html> (дата обращения: 28.01.2022). - Режим доступа : по подписке.
2. Шапиро, Я. С. Микробиология : учебное пособие для спо / Я. С. Шапиро. — 4-е изд., стер. — Санкт-Петербург : Лань, 2021. — 308 с. — ISBN 978-5-8114-7063-1. — Текст : электронный // Лань : электронно-библиотечная система. — URL: <https://e.lanbook.com/book/154401> (дата обращения: 15.12.2020). — Режим доступа: для авториз. пользователей
3. Общая и санитарная микробиология с техникой микробиологических исследований : учебное пособие / А.С. Лабинская, Л.П. Блинкова, А.С. Ещина [и др.] ; под реакцией А. С. Лабинской [и др.]. — 4-е изд., стер. — Санкт-Петербург : Лань, 2020. — 588 с. — ISBN 978-5-8114-2162-6. — Текст : электронный // Лань : электронно-библиотечная система. — URL: <https://e.lanbook.com/book/130576> (дата обращения: 03.03.2020). — Режим доступа: для авториз. пользователей.
4. Сахарова, О. В. Общая микробиология и общая санитарная микробиология : учебное пособие для спо / О. В. Сахарова, Т. Г. Сахарова. — Санкт-Петербург : Лань, 2020. — 224 с. — ISBN 978-5-8114-6415-9. — Текст : электронный // Лань : электронно-библиотечная система. — URL: <https://e.lanbook.com/book/147261> (дата обращения: 15.12.2020). — Режим доступа: для авториз. пользователей.
5. Чебышев, Н. В. Медицинская паразитология : учебник / под ред. Н. В. Чебышева. - Москва : ГЭОТАР-Медиа, 2020. - 432 с. : ил. - 432 с. - ISBN 978-5-9704-5550-0. - Текст : электронный // URL : <http://www.medcollegelib.ru/book/ISBN9785970455500.html> (дата обращения: 28.01.2022). - Режим доступа : по подписке.

### 3.2.3. Дополнительные источники

#### Перечень нормативных источников

1. Федеральный закон от 10.01.2002 № 7-ФЗ «Закон об охране окружающей среды»(ред. от 27.12.2018 N 538-ФЗ) ;
2. Федеральный закон от 30.03.1999 N 52-ФЗ "О санитарно-эпидемиологическом благополучии населения" (редакция, действующая с 1 января 2022 года);
3. ГОСТ Р 52905-2007 (ИСО 15190:2003); Лаборатории медицинские. Требования безопасности. Настоящий стандарт устанавливает требования по формированию и поддержанию безопасной рабочей среды в медицинских лабораториях;
4. ГОСТ Р 53079.(1-4)-2008; «Обеспечение качества клинических лабораторных исследований» Часть 4. Правила ведения преаналитического этапа»;
5. Санитарные правила и нормы СанПиН 3.3686-21 "Санитарно-эпидемиологические требования по профилактике инфекционных болезней" УТВЕРЖДЕНЫ постановлением Главного государственного санитарного врача Российской Федерации от 28 января 2021 года N 4;
6. Санитарные правила и нормы СанПиН 2.1.3684-21 "Санитарно-эпидемиологические требования к содержанию территорий городских и сельских поселений, к водным объектам, питьевой воде и питьевому водоснабжению населения, атмосферному воздуху, почвам, жилым помещениям, эксплуатации производственных, общественных помещений, организации и проведению санитарно-противоэпидемических (профилактических) мероприятий"(с изменениями на 26 июня

2021 года) УТВЕРЖДЕНЫ Постановлением Главного государственного санитарного врача Российской Федерации от 28 января 2021 года N 3;

7. Санитарные правила СП 1.1.1058-01 «Организация и проведение производственного контроля за соблюдением санитарных правил и выполнением санитарно-противоэпидемических (профилактических) мероприятий»

8. Санитарные правила СП 1.1.2193-07 Изменения и дополнения N 1 к санитарным правилам "Организация и проведение производственного контроля за соблюдением санитарных правил и выполнением санитарно-противоэпидемических (профилактических) мероприятий. СП 1.1.1058-01";

9. Методические рекомендации МР 3.5.1.0113-16 «Использование перчаток для профилактики инфекций, связанных с оказанием медицинской помощи, в медицинских организациях»;

10. Приказ Минздрава России от 15.12. 2014 № 834н «Об утверждении унифицированных форм медицинской документации, используемых в медицинских организациях, оказывающих медицинскую помощь в амбулаторных условиях, и порядков по их заполнению»;

11. Методические указания МУ 4.2.2039-05 "Техника сбора и транспортирования биоматериалов в микробиологические лаборатории".

12. Методические указания МУ-287-113 от 30.12.1998 «Методические указания по дезинфекции, предстерилизационной очистке и стерилизации изделий медицинского назначения»;

13. Приказ Министерства здравоохранения РФ от 6 декабря 2021 года N 1122н «Об утверждении национального календаря профилактических прививок, календаря профилактических прививок по эпидемическим показаниям и порядка проведения профилактических прививок»;

14. Методические указания МУ 3.3.1889-04"Порядок проведения профилактических прививок";

15. Методические указания МУ 3.3.1.1095-02 "Медицинские противопоказания к проведению профилактических прививок препаратами национального календаря прививок";

16. Методические указания МУК 3.3.2.1121-02 «Организация контроля за соблюдением правил хранения и транспортирования медицинских иммунобиологических препаратов»;

#### 4. КОНТРОЛЬ И ОЦЕНКА РЕЗУЛЬТАТОВ ОСВОЕНИЯ УЧЕБНОЙ ДИСЦИПЛИНЫ

<i>Результаты обучения</i>	<i>Критерии оценки</i>	<i>Методы оценки</i>
<p><i>Перечень знаний, осваиваемых в рамках дисциплины</i></p> <p>роль микроорганизмов в жизни человека и общества; морфология, физиология и экология микроорганизмов; методы лабораторных микробиологических и иммунологических методов исследования, медицинские показания к проведению исследований, правила интерпретации их результатов; локализацию микроорганизмов в организме человека, микробиологические основы химиотерапии и химиопрофилактики инфекционных заболеваний; основные методы асептики и антисептики, принципы микробной деконтаминации различных объектов; основы эпидемиологии инфекционных болезней, механизмы и пути заражения; меры профилактики инфекций, в том числе, связанных с оказанием медицинской помощи; факторы иммунитета, его значение для человека и общества, принципы иммунодиагностики, иммунопрофилактики и иммунотерапии болезней человека.</p>	<p><b>«Отлично»</b> - теоретическое содержание курса освоено полностью, без пробелов, умения сформированы, все предусмотренные программой учебные задания выполнены, качество их выполнения оценено высоко.</p> <p><b>«Хорошо»</b> - теоретическое содержание курса освоено полностью, без пробелов, некоторые умения сформированы недостаточно, все предусмотренные программой учебные задания выполнены, некоторые виды заданий выполнены с ошибками.</p> <p><b>«Удовлетворительно»</b> - теоретическое содержание курса освоено частично, но пробелы не носят существенного характера, необходимые умения работы с освоенным материалом в основном сформированы, большинство предусмотренных программой обучения учебных заданий выполнено, некоторые из выполненных заданий содержат ошибки.</p>	<p>Устный опрос; Тестовый контроль; Дифференцированный зачёт.</p>
<p><i>Перечень умений, осваиваемых в рамках дисциплины</i></p> <p>проводить забор, транспортировку и хранение биоматериала для микробиологических</p>	<p><b>«Неудовлетворительно»</b> - теоретическое содержание курса не освоено, необходимые умения не сформированы,</p>	<p>Оценка результатов выполнения практической работы Экспертное наблюдение за ходом выполнения практической работы Экспертная оценка решения ситуационных задач, выполне-</p>

<p>исследований;  соблюдать санитарно-эпидемиологические правила и нормативы медицинской организации  дифференцировать разные группы микроорганизмов по их основным свойствам;  осуществлять профилактику распространения инфекции, в том числе, иммунопрофилактику;</p>	<p>выполненные учебные задания содержат грубые ошибки.</p>	<p>ния заданий по работе с информацией, документами, литературой.</p>
--	--	---

**Министерство здравоохранения Российской Федерации**  
федеральное государственное бюджетное образовательное учреждение высшего  
образования  
**«Первый Санкт-Петербургский государственный медицинский университет имени  
академика И.П. Павлова»**  
(ФГБОУ ВО ПСПбГМУ ИМ. И.П. Павлова Минздрава России)

«Одобрено»  
Методическим Советом  
МУ ИСО  
« 30 » 08 2023 г.  
протокол № 1

«Утверждаю»  
Директор института сестринского  
образования  
Профессор И.П. Миннуллин  
« 30 » 08 2023 г.

Вводится в действие с «01» сентября 2023 г.



**РАБОЧАЯ ПРОГРАММА ДИСЦИПЛИНЫ**

Название дисциплины: **ОП.07 – ЗДОРОВЫЙ ЧЕЛОВЕК И ЕГО ОКРУЖЕНИЕ**

Для студентов обучающихся  
по:  
Специальности среднего  
профессионального  
образования

31.02.01 - «Лечебное дело»

Форма обучения

очная

Санкт-Петербург

2023 г.



## ***СОДЕРЖАНИЕ***

- 1. ОБЩАЯ ХАРАКТЕРИСТИКА РАБОЧЕЙ ПРОГРАММЫ УЧЕБНОЙ ДИСЦИПЛИНЫ**
- 2. СТРУКТУРА И СОДЕРЖАНИЕ УЧЕБНОЙ ДИСЦИПЛИНЫ**
- 3. УСЛОВИЯ РЕАЛИЗАЦИИ УЧЕБНОЙ ДИСЦИПЛИНЫ**
- 4. КОНТРОЛЬ И ОЦЕНКА РЕЗУЛЬТАТОВ ОСВОЕНИЯ УЧЕБНОЙ ДИСЦИПЛИНЫ**

# 1. ОБЩАЯ ХАРАКТЕРИСТИКА РАБОЧЕЙ ПРОГРАММЫ УЧЕБНОЙ ДИСЦИПЛИНЫ

## ОП.07 «Здоровый человек и его окружение»

### Место дисциплины в структуре основной образовательной программы:

Учебная дисциплина ОП.07 «Здоровый человек и его окружение» является обязательной частью общепрофессионального цикла основной образовательной программы в соответствии с ФГОС СПО по специальности 31.02.01 Лечебное дело.

Особое значение дисциплина имеет при формировании и развитии ОК:  
ОК 01, ОК 02, ОК 03, ОК 04, ОК 05.

### 1.2. Цель и планируемые результаты освоения дисциплины:

В рамках программы учебной дисциплины обучающимися осваиваются умения и знания

Код <sup>92</sup> ПК, ОК	Умения	Знания
ОК 01. ОК 02. ОК 03. ОК 04. ОК 05. ПК 4.1. ПК4.2. ПК 4.3. ПК 4.4. ПК 6.5. ПК 6.6.  ЛР..	<p><u>уметь:</u></p> <ul style="list-style-type: none"> <li>-проводить сбор медицинской информации, выявлять факторы риска и проблемы со здоровьем, обусловленные образом жизни</li> <li>-обеспечивать печатной информацией о здоровом образе жизни все социальные и возрастные группы населения</li> <li>-проводить индивидуальные беседы по планированию семьи, личной гигиене, гигиене труда и отдыха, рациональному питанию</li> <li>-мотивировать пациента на здоровый образ жизни или его изменение, на улучшение качества жизни</li> <li>-информировать о возможности получения гражданами набора социальных услуг, предусмотренных законом</li> <li>-организовать (проводить) обучение в школах здоровья для подростков, молодых родителей, лиц старших возрастных групп, для пациентов с гипертонической болезнью, сахарным диабетом и другими хроническими неинфекционными заболеваниями</li> <li>-соблюдать санитарно-эпидемиологические правила и</li> </ul>	<p><u>знать:</u></p> <ul style="list-style-type: none"> <li>-здоровый образ жизни как основа профилактики заболеваний, сохранения и укрепления здоровья</li> <li>факторы, способствующие сохранению здоровья: гигиена труда и отдыха, рациональное питание, оптимальный двигательный режим, умение справляться со стрессом, закаливание, здоровая сексуальность, личная гигиена и гигиена окружающей среды</li> <li>-факторы, пагубно влияющие на здоровье (злоупотребление спиртными напитками, наркотическими и другими психотропными средствами, курение табака, избыточное употребление пищи, гиподинамия, некоторые этнические и религиозные обряды, обычаи, экология)</li> <li>-заболевания, обусловленные образом жизни человека</li> <li>-организация обучения в школах здоровья для подростков, молодых родителей, лиц старших возрастных групп, для пациентов с гипертонической болезнью, сахарным диабетом и другими хроническими неинфекционными заболеваниями</li> <li>-требования к ведению медицинской документации, учета и отчетности по виду</li> </ul>

<p>нормативы (санитарные правила) медицинской организации</p> <ul style="list-style-type: none"> <li>-обеспечивать личную и общественную безопасность при обращении с медицинскими отходами в местах их образования</li> <li>-использовать установленные правила и процедуры профессиональных коммуникаций фельдшера в интересах ребёнка и семьи</li> <li>-устанавливать профессиональный контакт с детьми разного возраста, их родителями, законными представителями</li> <li>проводить первичный патронаж и динамическое наблюдение новорождённого на основе стандартов медицинской помощи в педиатрии</li> <li>проводить обучение уходу за новорождённым и грудному вскармливанию</li> <li>-консультирование родителей и детей по вопросам сохранения здоровья, взросления, здорового образа жизни</li> <li>-осуществлять мониторинг физического и нервно-психического развития здорового ребёнка</li> <li>-проводить консультирование по вопросам планирования семьи и репродуктивного здоровья, в том числе подростков.</li> <li>-проводить диагностику беременности</li> <li>-проводить медицинский осмотр беременных женщин</li> <li>-проводить занятия в группах психопрофилактической подготовки беременных и семьи к родам</li> <li>-соблюдать санитарно-эпидемиологические правила и нормативы (санитарные правила) медицинской организации акушерского профиля</li> </ul>	<p>деятельности фельдшера</p> <ul style="list-style-type: none"> <li>-технологии выполнения простых медицинских услуг, манипуляции сестринского ухода (отраслевой стандарт)</li> <li>-национальный календарь профилактических прививок и календарь профилактических прививок по эпидемическим показаниям</li> <li>-анатомио-физиологические и психологические особенности детей, показатели жизнедеятельности в разные возрастные периоды</li> <li>-правила и принципы мониторинга физического и нервно-психического развития здорового ребёнка</li> <li>-принципы организации рационального питания детей раннего возраста, а также детей, воспитывающихся и обучающихся в образовательных учреждениях</li> <li>система охраны здоровья матери и ребенка, семьи и репродуктивного здоровья в здравоохранении</li> <li>-правила и принципы консультирования по вопросам охраны и укрепления репродуктивного здоровья, планирования семьи</li> <li>-применение современных методов профилактики абортов</li> <li>-этапность оказания и стандарты оказания медицинской помощи женщинам в период беременности и в послеродовом периоде</li> <li>-порядок диспансерного наблюдения женщин в период беременности</li> <li>порядок и правила физической и психопрофилактической подготовки беременных женщин к родам, в том числе подготовки семьи к рождению ребенка</li> </ul>
---	--

*Приводятся только коды компетенций общих и профессиональных, необходимых для освоения данной дисциплины, также можно привести коды личностных результатов реализации программы воспитания с учетом особенностей профессии/специальности в соответствии с Приложением 3 оп.*

## 2. СТРУКТУРА И СОДЕРЖАНИЕ УЧЕБНОЙ ДИСЦИПЛИНЫ

### 2.1. Объем учебной дисциплины и виды учебной работы

Вид учебной работы	Объем в часах
Объем образовательной программы учебной дисциплины	122
в т.ч. в форме практической подготовки	72
в т. ч.:	
теоретическое обучение	50
лабораторные работы <i>(если предусмотрено)</i>	-
практические занятия <i>(если предусмотрено)</i>	72
курсовая работа (проект) <i>(если предусмотрено для специальностей)</i>	-
Самостоятельная работа <sup>93</sup>	-
Промежуточная аттестация	-

<sup>93</sup> Самостоятельная работа в рамках образовательной программы планируется образовательной организацией в соответствии с требованиями ФГОС СПО в пределах объема учебной дисциплины в количестве часов, необходимом для выполнения заданий самостоятельной работы обучающихся, предусмотренных тематическим планом и содержанием учебной дисциплины.

## 2.2. Тематический план и содержание учебной дисциплины

Наименование разделов и тем	Содержание учебного материала и формы организации деятельности обучающихся	Объем, акад. ч / в том числе в форме практической подготовки, акад.ч.	Коды компетенций, формированию которых способствует элемент программы
<i>1</i>	<i>2</i>	<i>3</i>	<i>4</i>
<b>Раздел 1. Здоровье. Потребности человека. Рост и развитие</b>		2	
<b>Тема 1.1.</b> Общественное здоровье и здравоохранение. Потребности человека в разные возрастные периоды. Рост и развитие.	<b>Содержание учебного материала</b>	2	ОК 01. ОК 02. ОК 03. ОК 04. ОК 05. ПК 4.4.  ЛР...
	Роль сестринского персонала в сохранении и укреплении здоровья, в организации медицинской профилактики. Понятия: «здоровье», «образ жизни», «качество жизни». Понятие о группах здоровья. Критерии здоровья. Факторы, влияющие на здоровье. Факторы риска болезни. Центр здоровья. Школа здоровья Понятия: «универсальные потребности человека», «возраст», «возрастные периоды», «хронологический возраст», «биологический возраст» и «юридический возраст». Основные потребности человека в разные возрастные периоды. Понятия: «рост» и «развитие». Факторы, оказывающие воздействие на рост и развитие. Основные закономерности роста и развития человека. Характеристика роста и развития в разные возрастные периоды. Особенности сбора информации в разные возрастные периоды человека.	2	
	<b>В том числе практических занятий</b>	-	

	<b>Самостоятельная работа обучающихся*</b>	-	
<b>Раздел 2. Здоровье детей</b>		<b>42</b>	
<b>Тема 2.1.</b> Внутриутробный период. Доношенный новорожденный.	<b>Содержание учебного материала</b>	<b>6</b>	ОК 01. ОК 02. ОК 03. ОК 04. ОК 05. ПК 4.1. ПК4.2. ПК 4.3. ПК 4.4. ПК 6.5. ПК 6.6.  ЛР...
	<p>Внутриутробный период и период новорожденности: закономерности роста и развития человека во внутриутробном периоде. Факторы, влияющие на здоровье плода. Значение дородовых патронажей, их цели и сроки. Основные проблемы периода новорожденности.</p> <p>Период новорожденности (неонатальный), его характеристика. Анатомо-физиологические особенности доношенного новорожденного ребенка. Признаки доношенности новорожденного ребенка. Оценка общего состояния по шкале Апгар.</p> <p>Организация ухода за новорожденным ребенком. Первое прикладывание к груди. Значение асептики и антисептики в организации ухода, первичный туалет новорожденного. Адаптация детей к условиям внеутробной жизни. Пограничные состояния новорожденного ребенка. Основные потребности новорожденного и способы их удовлетворения. Возможные проблемы и пути их решения.</p> <p>Понятие о первичном патронаже к новорожденному. Сроки и цели.</p>	2	
	<b>В том числе практических занятий</b>	<b>4</b>	
	<p><i>Практическое занятие №1</i></p> <p>Выявление факторов, влияющих на эмбриональное развитие, здоровье плода.</p> <p>Выявление проблем, связанных с дефицитом знаний, умений и навыков, в области укрепления здоровья.</p> <p>Обучение поддержке грудного вскармливания.</p> <p>Выявление основных потребностей новорожденного и способы их удовлетворение.</p> <p>Обучение правилам кормления грудью, уходу за новорожденным.</p> <p>Осуществление ухода за новорожденным ребенком. Обучение</p>	4	

	<p>проведению навыков ухода (первичный туалет новорожденного, обработка пупочной ранки, проведение утреннего туалета, купание, подмывание новорожденного).</p> <p>Проведение оценки состояния новорожденных по шкале Апгар.</p> <p>Ознакомление с правилами вакцинации новорожденного против гепатита В, туберкулеза и проведения неонатального скрининга)</p> <p>Ознакомление с правилами санитарно-гигиенического и противоэпидемического режимов в физиологическом отделении новорожденных, требованиях к персоналу</p> <p>Составление планов патронажей новорожденных.</p> <p>Оформление медицинской документации (история развития новорожденного, первый патронаж к новорожденному)</p>		
	<b>Самостоятельная работа обучающихся*</b>	-	
<b>Тема 2.2.</b> Недоношенный новорожденный.	<b>Содержание учебного материала</b>	<b>6</b>	<p>ОК 01. ОК 02. ОК 03. ОК 04. ОК 05. ПК 4.1. ПК 4.2. ПК 4.3. ПК 4.4. ПК 6.5. ПК 6.6. ЛР...</p>
	<p>Понятие о недоношенном ребенке. Причины недоношивания беременности. Анатомо-физиологические особенности органов и систем недоношенного новорожденного. Признаки недоношенности. Степени недоношенности. Основные потребности недоношенного новорожденного и способы их удовлетворения. Особенности адаптации недоношенного новорожденного к условиям внеутробной жизни. Особенности течения пограничных состояний у недоношенных детей. Особенности ухода за недоношенным ребенком. Вскармливание недоношенных. Критерии готовности к выписке из роддома недоношенного ребенка.</p>	2	
	<b>В том числе практических занятий</b>	<b>4</b>	
	<p><i>Практическое занятие №2</i></p> <p>Выявление основных проблем недоношенного новорожденного. Обучение методам ухода за недоношенным ребенком.</p> <p>Обучение проведению навыков ухода за недоношенным ребенком ( расчет разовой и суточной дозы пищи, способы кормления, режим кормления, способы согревания, борьба с ателектазами, пользование кувезом, кормление через зонд).</p> <p>Правила проведения вакцинации недоношенных.</p>	4	

	<b>Самостоятельная работа обучающихся*</b>	-	
<b>Тема 2.3.</b> Период грудного возраста. Анатомо-физиологические особенности ребёнка грудного возраста. Нервно-психическое и физическое развитие ребёнка грудного возраста.	<b>Содержание учебного материала</b>	<b>8</b>	ОК 01. ОК 02. ОК 03. ОК 04. ОК 05. ПК 4.1. ПК 4.2. ПК 4.4. ПК 6.5. ПК 6.6. ЛР...
	<b>Содержание учебного материала.</b> Закономерности физического, нервно-психического и социального развития ребенка. Анатомо-физиологические особенности, рост и развитие ребенка грудного возраста. Анатомо-физиологические особенности нервной системы грудного ребенка. Правила оценки нервно-психического развития ребенка периода младенчества. Основные универсальные потребности ребенка периода младенчества и способы их удовлетворения. Возможные проблемы. Факторы, создающие опасную окружающую среду. Значение режима и воспитания для удовлетворения потребностей ребенка. Значение физического воспитания, закаливания, массажа для здоровья и развития ребенка первого года жизни.	4	
	<b>В том числе практических занятий</b>	<b>4</b>	
	<i>Практическое занятие №3</i> Проведение антропометрических измерений и оценка полученных результатов. Оценка физического развития детей грудного возраста. Оценка нервно-психического развития. Выявление проблем, связанных с дефицитом знаний, умений и навыков в области укрепления здоровья. Составление рекомендаций по закаливанию ребенка. Обучение основным гимнастическим комплексам и массажу. Составление рекомендаций по режиму дня, выбору игрушек и игровых занятий для детей грудного возраста. Обучение родителей и окружения ребенка принципам создания безопасной окружающей среды. Оформление медицинской документации (история развития ребёнка)	4	
	<b>Самостоятельная работа обучающихся*</b>	-	



<b>Тема 2.4.</b> Особенности вскармливания детей грудного возраста. Понятие о вакцинации.	<b>Содержание учебного материала</b>	<b>6</b>	ОК 01. ОК 02. ОК 03. ОК 04. ОК 05. ПК4.2. ПК 4.3. ПК 6.6. ЛР...
	Особенности процесса пищеварения у новорожденных и детей периода младенчества. Виды вскармливания. Гипогалактия, ее причины и ее профилактика. Режимы кормления детей грудного возраста. Сроки и правила введения новых продуктов, прикормов. Формулы для расчета разового и суточного количества пищи для детей первого года жизни. Профилактика детских инфекционных заболеваний у детей периода младенчества. Понятие о вакцинации ребенка первого года жизни.	2	
	<b>В том числе практических занятий</b>	<b>4</b>	
	<i>Практическое занятие №4</i> Выявление проблем, связанных с дефицитом знаний, умений и навыков в области укрепления здоровья. Обучение родителей и окружение ребенка правилам и технике кормления детей. Составление примерного меню для ребенка грудного возраста при разных видах вскармливания. Отработка манипуляций (кормление из бутылочки, из ложечки, контрольное кормление). Знакомство с национальным календарём профилактических прививок.	4	
	<b>Самостоятельная работа обучающихся*</b>	-	
<b>Тема 2.5.</b> Период преддошкольного и дошкольного возраста.	<b>Содержание учебного материала</b>	<b>6</b>	ОК 01. ОК 02. ОК 03. ОК 04. ОК 05. ПК 4.1.
	Характеристика преддошкольного, дошкольного возраста. Анатомо-физиологические особенности органов и систем в этих периодах, рост и развитие ребенка преддошкольного и дошкольного возраста. Универсальные потребности ребенка этого возраста и способы их удовлетворения, возможные проблемы. Физическое, нервно-психическое и социальное развитие ребенка преддошкольного и дошкольного возраста.	2	

	<p>Питание ребенка старше 1 года.  Социальная адаптация ребенка.  Подготовка к поступлению в детское дошкольное учреждение и в школу. Факторы риска.  Профилактика детских инфекционных заболеваний у детей преддошкольного и дошкольного возраста.</p>		ПК4.2. ПК 4.3. ПК 4.4. ПК 6.5. ПК 6.6. ЛР...
	<b>В том числе практических занятий</b>	<b>4</b>	
	<i>Практическое занятие №5</i> Проведение антропометрических измерений и оценка полученных результатов. Оценка физического и нервно-психического развития. Составление примерного меню, рекомендаций по режиму дня, выбору игрушек, игровых занятий для детей преддошкольного и дошкольного возраста. Выявление проблем, связанных с дефицитом знаний, умений и навыков в области укрепления здоровья. Составление рекомендаций по адаптации в детском дошкольном учреждении. Обучение родителей ребенка и его окружение принципам закаливания, основным гимнастическим комплексам и массажу, применяемым для детей преддошкольного и дошкольного возраста. Обучение родителей и окружения ребенка принципам создания безопасной окружающей среды для детей преддошкольного и дошкольного возраста. Оформление медицинской документации (Форма N 026/у-2000 "Медицинская карта ребенка для образовательных учреждений дошкольного, начального общего, основного общего, среднего (полного) общего образования, учреждений начального и среднего профессионального образования, детских домов и школ-интернатов")	4	
	<b>Самостоятельная работа обучающихся*</b>	-	
<b>Тема 2.6.</b> Период школьного возраста	<b>Содержание учебного материала</b>	<b>8</b>	ОК 01. ОК 02. ОК 03.
	Анатомо-физиологические особенности, рост и развитие ребенка младшего школьного возраста;	4	

	<p>Характеристика периода младшего школьного возраста. Анатомо-физиологические особенности органов и систем в этот период. Физическое, половое, нервно-психическое и социальное развитие.</p> <p>Универсальные потребности, способы их удовлетворения. Возможные проблемы. Принципы создания безопасной окружающей среды для детей младшего школьного возраста.</p> <p>Значение физического воспитания для здоровья ребенка. Факторы риска и безопасности.</p> <p>Характеристика подросткового возраста. Анатомо-физиологические особенности органов и систем в этом периоде. Физическое, половое, нервно-психическое и социальное развитие.</p> <p>Анатомо-физиологические особенности, рост и развитие ребенка старшего школьного возраста. Универсальные потребности ребенка, способы их удовлетворения. Возможные проблемы.</p> <p>Значение физического воспитания для здоровья ребенка подросткового возраста. Факторы риска и безопасности.</p> <p>Психологические проблемы перехода от детской к взрослой жизни. Помощь подростку и его родителям в ситуациях повышенного риска (депрессивные состояния, суицидальные мысли, повышенная сексуальная активность, пристрастие к вредным привычкам, беременность).</p> <p>Консультирование подростков по вопросам профилактики курения, злоупотребления алкоголем, токсикомании и наркомании.</p>		<p>ОК 04. ОК 05. ПК 4.1. ПК4.2. ПК 4.4. ПК 6.5. ПК 6.6. ЛР...</p>
	<b>В том числе практических занятий</b>	<b>4</b>	
	<p><i>Практическое занятие №6</i></p> <p>Проведение антропометрических измерений. Оценка физического, нервно-психического и полового развития детей младшего и старшего школьного возраста. Составление примерного меню детям младшего и старшего школьного возраста. Составление рекомендаций по адекватному и рациональному пи-</p>	4	

	<p>танию, правильному режиму дня.</p> <p>Обучение родителей ребенка и его окружение принципам создания безопасной окружающей среды.</p> <p>Составление рекомендаций по режиму дня для детей младшего школьного возраста.</p> <p>Составление рекомендаций по адаптации к школе.</p> <p>Обучение родителей ребенка и его окружение принципам закаливания, основным гимнастическим комплексам.</p> <p>Обучение девочек-подростков технике самообследования молочных желез, мальчиков-подростков - технике самообследования яичек.</p> <p>Обучение подростка и его окружение принципам создания безопасной окружающей среды. Обучение подростка принципам здорового образа жизни.</p>		
	<b>Самостоятельная работа обучающихся*</b>	-	
<b>Раздел 3. Зрелый возраст</b>		<b>40</b>	
<p><b>Тема 3.1. Период юношеского возраста</b> Особенности мужского и женского организмов в зрелом возрасте</p>	<p><b>Содержание учебного материала</b></p> <p>Анатомо-физиологические, психологические и социальные особенности человека юношеского возраста. Основные потребности, способы их удовлетворения. Возможные проблемы.</p> <p>Анатомо-физиологические, психологические и социальные особенности и различия мужчин и женщин зрелого возраста. Анатомические особенности женских половых органов, их связь с функциональным предназначением, физиология женской половой сферы, связь менструальной и детородной функции, строение женского таза, его роль в репродукции. Строение и функции внутренних половых органов женщины (яичник, маточные трубы, матка, влагалище). Строение и функции наружных половых органов женщины (лобок, клитор, большие и малые половые губы). Женские половые гормоны, их биологическое действие на организм. Функции менструального цикла, овогенез. Строение женского таза, анатомические отличия от мужского таза, роль правильного строения таза в репродуктивном процессе.</p>	<p><b>4</b></p> <p>4</p>	<p>ОК 01. ОК 02. ОК 03. ОК 04. ОК 05.</p> <p>ОК 01. ОК 02. ОК 03. ОК 04. ОК 05. ПК 4.2. ПК 4.4.</p>

	<p>Анатомические особенности мужских половых органов, понятие о сперматогенезе, потенции, фертильности. Основные вопросы взаимоотношения полов, зависимость процесса воспроизводства от внутренних и внешних факторов. Строение и функции мужских половых органов, понятие о половых и добавочных железах. Мужские половые гормоны, их биологическое действие на организм. Сперматогенез, потенция, фертильность. Влияние факторов внешней среды на половые железы. Формирование полового влечения, его формы. Половые рефлексы у мужчин и женщин. Наиболее частые формы сексуальных нарушений. Роль медицинского работника в оказании консультативной помощи по вопросам укрепления репродуктивного здоровья.</p> <p>Универсальные потребности человека зрелого возраста, способы их удовлетворения. Возможные проблемы.</p>		ПК 6.6. ЛР...
	<p><b>В том числе практических занятий</b> <i>Практическое занятие №7</i> Универсальные потребности человека зрелого возраста, способы их удовлетворения. Возможные проблемы.</p>	4	
	<b>Содержание учебного материала</b>	<b>8</b>	ОК 01.

<p><b>Тема 3.2.</b> Здоровье семьи</p>	<p>Понятие семьи. Типы, этапы жизненного цикла, основные функции семьи. Современные тенденции развития семьи в России и в мире. Характеристика основных функций семьи. Права членов семьи. Значение семьи в жизни человека.</p> <p>Возможные медико-социальные проблемы семьи. Планирование беременности. Последствия искусственного прерывания беременности. Основные представления о роли семьи в жизни человека, о тенденциях развития семьи в современных условиях. Потребность человека в репродукции.</p> <p>Репродуктивное поведение человека, критерии репродуктивного поведения в современных условиях.</p> <p>Необходимость реализации государственной программы по планированию семьи для укрепления и охраны здоровья населения, понятие о факторах риска развития заболеваний, влияющих на репродуктивную функцию человека. Понятие о планировании семьи. Структура службы планирования семьи. Основные направления работы службы планирования семьи: охрана здоровья подростков, профилактика нежелательной беременности, профилактика ЗППП, помощь при бесплодии.</p> <p>Понятие о факторах риска развития заболеваний репродуктивной системы человека, роль планирования семьи в выявлении и устранении факторов риска.</p> <p>Методы и формы консультирования по вопросам планирования семьи.</p> <p>Принципы контрацепции в зрелом возрасте. Контрацептивные мероприятия у мужчин и женщин.</p> <p>Обзор современных методов и средств контрацепции, грамотное использование которых позволяет сохранить репродуктивное здоровье женщины и решить проблему нежелательной беременности; преимущества контрацепции перед искусственным прерыванием нежелательной беременности.</p> <p>Понятие о бесплодном браке, Проблемы бесплодного брака.</p>	4	<p>ОК 02. ОК 03. ОК 04. ОК 05. ПК4.2. ПК 4.4. ПК 6.6.</p> <p>ЛР...</p>
	<p><b>В том числе практических занятий</b></p>		

	<p><i>Практическое занятие №8</i></p> <p>Определение типа семьи. Определение этапа жизненного цикла семьи.</p> <p>Выявление основных медико-социальных проблем семьи, Определение возможных путей их решения.</p> <p>Составление рекомендаций по подготовке к запланированной беременности.</p> <p>Обучение семейной пары правильному использованию отдельных видов контрацепции.</p> <p>Определение факторов риска, влияющих на планирование семьи.</p> <p>Дискуссионное обсуждение особенностей анатомо-физиологического строения зрелого мужского и женского организма и репродуктивной функции человека.</p> <p>Выявление проблем, связанных с дефицитом знаний, умений и навыков, в области укрепления здоровья мужчины и женщины.</p> <p>Обсуждение вопросов полового влечения, полового поведения у мужчин и женщин. Обсуждение сексуальных расстройств и причин их вызывающих. Влияние факторов внешней среды на процесс воспроизводства, показатели фертильности у мужчин и женщин.</p> <p>Составление рекомендаций по адекватному и рациональному питанию, двигательной активности, правильному режиму дня.</p> <p>Обучение принципам создания безопасной окружающей среды, принципам здорового образа жизни.</p> <p>Обсуждение принципов контрацепции у мужчин и женщин.</p>	4	
	<b>Самостоятельная работа обучающихся*</b>	-	
<b>Тема 3.3. Период бе-</b>	<b>Содержание учебного материала</b>	<b>6</b>	ОК 01.

<p>ременности Внутриутробный период. Продолжительность беременности. Потребности беременной женщины.</p>	<p>Основные представления об эмбриональном и плодном периоде внутриутробной жизни человека, важность внутриутробного периода для здоровья человека; наличие жизненно важных потребностей у плода и необходимость их реализации.</p> <p>Процесс оплодотворения и развития плодного яйца. оплодотворение, дробление, имплантация плодного яйца, условия, необходимые для осуществления этих процессов. Понятие об онтогенезе, периоды внутриутробного развития (эмбриональный и плодный). Критические периоды внутриутробной жизни человека, возможность нарушения потребностей плода в эти периоды. Влияние вредных факторов окружающей среды на развитие плода.</p> <p>Основные представления о физиологическом течении беременности, о психологических и физиологических проблемах, сопровождающих нормальную беременность. Необходимость поддержки беременной со стороны семьи, мужа.</p> <p>Продолжительность физиологической беременности и основные изменения, происходящие в организме беременной; значение этих изменений для нормального развития плода и подготовки к родам.</p> <p>Признаки беременности (предположительные, вероятные, достоверные).</p> <p>Изменения жизненно важных потребностей беременной; проблемы, сопровождающие физиологическую беременность.</p> <p>Роль медицинских работников, семьи, мужа в поддержании качества жизни беременной и развития плода.</p> <p>Роль медицинского работника в профилактике заболеваний внутриутробного плода.</p> <p>Анатомо-физиологические, психологические и социальные особенности беременной. Дородовые патронажи.</p> <p>Необходимость сознательного подхода к материнству и отцовству, понимание возникающих проблем, готовность их решать. Психологические проблемы, связанные с предстоящими родами, материнством, отцовством.</p>	<p>2</p>	<p>ОК 02. ОК 03. ОК 04. ОК 05. ПК 4.1. ПК4.2. ПК 4.4. ПК 6.5. ПК 6.6. ЛР...</p>
	<p><b>В том числе практических занятий</b></p>	<p><b>4</b></p>	
	<p><i>Практическое занятие № 9</i></p>	<p>4</p>	



	<p>Обсуждение процесса оплодотворения и развития плодного яйца.  Обучение определению признаков беременности.  Определение предполагаемого срока родов.  Составление планов дородовых патронажей.  Составление рекомендаций беременной женщине по режиму дня, питанию; обучение специальным физическим упражнениям.  Оформление медицинской документации (Индивидуальная медицинская карта беременной и родильницы)</p>		
	<b>Самостоятельная работа обучающихся*</b>	-	
<b>Тема 3.4.</b> Период беременности и родов. Подготовка к родам. Процесс родов.	<b>Содержание учебного материала</b>	<b>6</b>	<p>ОК 01.  ОК 02.  ОК 03.  ОК 04.  ОК 05.  ПК4.2.  ПК 4.4.  ПК 6.5.  ПК 6.6.  ЛР...</p>
	<p>Структура современных принципов подготовки к родам, их роль в укреплении здоровья матери и будущего ребенка; психологическая и физическая подготовка мужей к осуществлению психологической поддержки женщины во время родов, к будущему отцовству.  Понятие о родовом акте. Течение родов: периоды родов, их физиологическая сущность, продолжительность; родовые изгоняющие силы - схватки, потуги.  Проблемы здоровой роженицы, роль медицинского работника в решении этих проблем. Предвестники родов.  Подготовка беременных женщин и их семей к родам - помощь в сознательном подходе к предстоящим проблемам, вселение уверенности в благополучном исходе родов.</p>	2	
	<b>В том числе практических занятий</b>	<b>4</b>	
	<p><i>Практическое занятие №10</i>  Составление рекомендаций беременной женщине по режиму дня, питанию; обучение специальным физическим упражнениям.  Обучение беременной основным приемам, способствующим уменьшению болевых ощущений во время родов, правильному поведению во время родов.  Составление плана беседы с супружескими парами по подготовке к родам, грудному вскармливанию  Отработка манипуляций (оказание акушерского пособия в родах, проведение первого туалета новорожденного)</p>	4	

	Обучение родильницы кормлению грудью, гигиена молочных желез. Оформление медицинской документации (история родов)		
	<b>Самостоятельная работа обучающихся*</b>	-	
<b>Тема 3.5.</b> Послеродовый период	<b>Содержание учебного материала</b>	<b>6</b>	ОК 01. ОК 02. ОК 03. ОК 04. ОК 05. ПК4.2. ПК 4.4. ПК 6.6. ЛР...
	Основные представления о физиологической сущности послеродового периода, о лактации, ее значении для здоровья женщины, о преимуществах грудного вскармливания, об изменении семейной психологии и проблемах супругов после рождения ребенка, о принципах консультирования здоровых женщин в послеродовом периоде. Определение понятия «послеродовый период», его продолжительность и значение для здоровья женщины. Основные изменения происходящие в органах и системах родильницы (обратное развитие половых органов, изменения в эндокринной системе). Понятие о процессе лактации. Преимущество грудного вскармливания новорожденных. Проблемы родильницы, возникающие в первые дни послеродового периода, связанные с лактацией, кормлением новорожденного, с изменениями в репродуктивной системе; роль медицинского работника в решении этих проблем. Роль медицинского работника в осуществлении программы «Позитивное материнство». Подготовка супружеских пар к родам и послеродовому периоду. Ориентация супружеских пар на грудное вскармливание новорожденных. Психологические проблемы, возникающие в семье при появлении новорожденного, связанные с отцовством, материнством, изменением ролей в семье. Принципы консультирования родильницы по вопросам питания, гигиены, контрацепции, сохранения грудного вскармливания.	2	
	<b>В том числе практических занятий</b>	<b>4</b>	
	<i>Практическое занятие №11</i>	4	

	<p>Изучение течения послеродового периода.          Дискуссионное обсуждение течения послеродового периода, лактации.          Изучение физиологических и психологических составляющих грудного вскармливания.          Изучение изменений репродуктивной системы в послеродовом периоде у женщин.          Определение сроков лактации, обследование молочных желез родильниц, Определение объема молока, необходимого для одного кормления.          Обсуждение диеты родильницы и кормящей матери.          Составление рекомендаций для кормящей матери по уходу за молочными железами, питанием, профилактике маститов.          Дискуссионное обсуждение профилактики послеродовых депрессий.          Изучение принципов медицинского консультирования здоровых рожениц и родильниц.</p>		
	<b>Самостоятельная работа обучающихся*</b>	-	
<b>Тема 3.6.</b> Климактерический период	<b>Содержание учебного материала</b>	<b>6</b>	
	<p>Понятия «климакс», «климактерический период», «пременопауза», «менопауза», «постменопауза». Понятие о климактерическом периоде в жизни человека как о естественном переходе от зрелости к старости, об изменении жизненно важных потребностей человека в этот период, о роли медицинского работника в решении психологических и физиологических проблем переходного периода и в сохранении качества жизни человека. Основные представления о климактерическом синдроме, факторах риска развития климактерического синдрома и возможности его профилактики.          Понятие о климактерическом периоде как о физиологическом периоде в жизни человека. Причины возникновения климакса.          Изменения, происходящие в организме женщины и мужчины в климактерическом периоде. Особенности возрастных изменений в репродуктивной системе женщины (постепенное снижение детород-</p>	2	<p>ОК 01.          ОК 02.          ОК 03.          ОК 04.          ОК 05.          ПК4.2.          ПК 4.4.          ПК 6.6.          ЛР...</p>

	<p>ной, менструальной функции, изменения сексуальной функции) и мужчины. Особенности протекания климактерического периода у женщин и мужчин.</p> <p>Стадии климактерического периода у женщин и их краткая характеристика по изменениям в репродуктивной системе (пременопауза, менопауза, постменопауза).</p> <p>Профилактика тяжелого течения климакса. Роль медицинского работника в пропаганде здорового образа жизни и охране здоровья пациентов в переходном периоде.</p>		
	<b>В том числе практических занятий</b>	<b>4</b>	
	<p><i>Практическое занятие №12</i></p> <p>Дискуссионное обсуждение причин возникновения климакса у мужчин и женщин, факторов, влияющих на появление раннего климакса.</p> <p>Обучение выявлению факторов, влияющих на патологическое течение климакса, проблем человека в климактерическом периоде. Составление рекомендаций женщине и мужчине в климактерическом периоде по режиму дня, питанию, гигиене, поддержанию безопасности.</p>	4	
	<b>Самостоятельная работа обучающихся*</b>	-	
<b>Раздел 4. Здоровье лиц пожилого и старческого возраста</b>		<b>40</b>	
<p><b>Тема 4.1.</b> Введение в геронтологию. Основные понятия. Теории и механизмы старения</p>	<b>Содержание учебного материала</b>	<b>6</b>	<p>ОК 01. ОК 02. ОК 03. ОК 04. ОК 05. ПК 6.6. ЛР...</p>
	<p>Введение в геронтологию. Понятие о геронтологии. Актуальность геронтологии на современном этапе развития общества. Старение как закономерный этап жизнедеятельности человека. Средняя продолжительность жизни в историческом аспекте. Основные причины смертности в России. Увеличение численности пожилых и старых людей на фоне сверхсмертности мужчин и феминизации общества. Медико-демографические и социально-гигиенические аспекты постарения населения. Место человека преклонного возраста в современном обществе. Отношение к пожилым людям как важный показатель нравственного состояния общества.</p>	2	

	Виды, теории и механизмы старения. Характеристика процесса старения. Образ жизни, его влияние на процессы старения. Влияние неблагоприятной экологической обстановки на интенсивность и выраженность процессов старения.		
	<b>В том числе практических занятий</b> <i>Практическое занятие №13</i> Образ жизни, его влияние на процессы старения. Влияние неблагоприятной экологической обстановки на интенсивность и выраженность процессов старения.	4	
	<b>Самостоятельная работа обучающихся*</b>	-	
<b>Тема 4.2.</b> Анатомо-физиологические и психологические особенности лиц пожилого и старческого возраста	<b>Содержание учебного материала</b> Анатомо-физиологические изменения в пожилом и старческом возрасте: особенности дыхательной, сердечно-сосудистой, пищеварительной, мочеполовой, нейроэндокринной систем, системы крови, опорно-двигательного аппарата, органов чувств, кожи. Возрастные изменения личности пожилого человека и его эмоциональной жизни. Интеллект в преклонном возрасте, психомоторная способность, проявления эмоциональности. Самооценка и социальная среда. Стрессовые ситуации в старости. Нарушения памяти, сна.	8	ОК 01. ОК 02. ОК 03. ОК 04. ОК 05. ПК 6.6. ЛР...
	<b>В том числе практических занятий</b> <i>Практическое занятие №14</i> Возрастные изменения личности пожилого человека. Возможные проблемы в удовлетворении универсальных потребностей человека в преклонном возрасте.	4	
	<b>Самостоятельная работа обучающихся*</b>	-	
<b>Тема 4.3.</b> Организация социальной и медицинской помощи населению старших	<b>Содержание учебного материала</b> Потребности пожилых людей в различных видах медико-социальной и бытовой поддержки. Комплексный медико-социальный характер помощи пожилым как необходимое условие её	14	
		6	ОК 01. ОК 02. ОК 03. ОК 04.

<p>возрастных групп.</p>	<p>эффективности. Законодательные аспекты социальной защиты престарелых граждан. История и современная структура гериатрической службы РФ. Опыт других стран.</p> <p>Проблема адаптации лиц старших возрастных групп к старению и микросоциальной среде. Синдром ранней смерти после выхода на пенсию («пенсионная болезнь»). Сохранение социальной активности: продолжение посильной трудовой деятельности, участие в общественной жизни, активные контакты с родственниками, чтение периодических изданий, просмотр телепередач, различные увлечения.</p> <p>Пожилой человек в семье. Взаимопомощь поколений. Рост числа одиноких пожилых людей, экономические и социальные аспекты одиночества в старости. Создание безопасной среды для пожилого человека в общественных местах, в транспорте, на улице.</p> <p>Основные нормативные документы, регламентирующие социальную защиту населения старших возрастных групп. Пенсионное обеспечение, система льгот. Категории населения преклонного возраста, имеющие право на льготы.</p> <p>Различные организационные формы гериатрической помощи: гериатрические кабинеты (отделения) в лечебно-профилактических учреждениях, дневные стационары для пенсионеров, дома-интернаты, дома сестринского ухода, пансионаты и санатории для пожилых людей, геронтологические территориальные центры. Организация гериатрической помощи на дому. Патронажные группы социальной помощи одиноким при районных отделах социального обеспечения и их функции.</p> <p>Сестринские услуги лицам пожилого и старческого возраста. Психологические и этические аспекты сестринской работы с пожилыми и старыми людьми. Принципы эффективного общения.</p> <p>Сестринский уход при оказании консультативной помощи по вопросам укрепления здоровья пожилых людей. Сестринское обследование удовлетворения универсальных потребностей стареющего человека с точки зрения влияния на здоровье. Оценка факторов индивидуального риска. Отношение пациента и его семьи</p>		<p>ОК 05. ПК4.2. ПК 4.4. ПК 6.6. ЛР...</p>
--------------------------	---	--	--

	<p>к проблеме укрепления здоровья. Оценка потенциальных возможностей (ресурсов) пациента и его семьи для обеспечения позитивных перемен в образе жизни. Выявление препятствий для удовлетворения потребностей. Проблемы пациента, связанные с дефицитом знаний, умений, навыков в области укрепления здоровья. Мотивация пациента на оздоровление образа жизни.</p> <p>Планирование мероприятий по укреплению здоровья совместно с пациентом и его семьей. Реализация сестринских вмешательств: консультации по вопросам рационального образа жизни, обеспечения печатной информацией, помощь в формировании здоровых привычек. Оценка эффективности сестринских вмешательств. Поощрение успехов пациента в оздоровлении образа жизни. Коррекция сестринских действий на основании обратной связи.</p> <p>Представление о гериатрической фармакотерапии, правила безопасного лечения пожилого человека фармакологическими препаратами.</p>		
	<p><b>В том числе практических занятий</b></p>	<p><b>8</b></p>	
	<p><i>Практическое занятие №15,16</i></p> <p>Дискуссионное обсуждение социальных проблем человека преклонного возраста, экономических и социальных аспектов одиночества, особенности формирования и оказания социальной помощи в России.</p> <p>Пенсионное обеспечение, система льгот.</p> <p>Определение и обоснование нуждаемости в социальной помощи. Обсуждают проблемы создания безопасной среды в общественных местах, на транспорте, на улице и т.д. для людей преклонного возраста.</p> <p>Обосновывают значение семьи для пожилого пациента, роль общественных организаций в сохранении социальной активности.</p> <p>Проведение собеседования с пациентом преклонного возраста, Определение его социального статуса, выявление сохранности социальных контактов, положения пациента в микросоциуме. Составление отчета по результатам собеседования с выводами. При разбо-</p>	<p>8</p>	

	<p>ре конкретных ситуаций определяют и обосновывают необходимость в социальной помощи.</p> <p>Дискуссионное обсуждение возможностей сестринской службы в удовлетворении универсальных потребностей пожилых пациентов и решении их проблем со здоровьем.</p> <p>Теоретическое обоснование особенностей специализированного сестринского ухода с учётом анатомо-физиологических и психологических возрастных изменений, особенности способов удовлетворения универсальных потребностей.</p> <p>Методика сестринского обследования образа жизни пациента. Примеры возможных проблем пациента, связанных с дефицитом знаний, умений, навыков в области укрепления здоровья. Определение целей и планирование объема обучения. Реализация плана обучения. Оценка эффективности объема обучения.</p> <p>Обеспечение безопасности пожилого пациента в МО, в том числе особенности раздачи лекарственных средств в геронтологических отделениях. Обучение пациентов старших возрастных групп правилам приема лекарственных препаратов в домашних условиях.</p> <p>Работа с пациентами старших возрастов в отделениях стационара.</p>		
	<b>Самостоятельная работа обучающихся*</b>	-	
<p><b>Тема 4.4.</b> Искусство продления жизни Медико-социальные и психологические аспекты смерти</p>	<p><b>Содержание учебного материала</b></p> <p>Здоровый образ жизни как залог активного долголетия. Факторы риска для человека пожилого и старческого возраста. Пути увеличения продолжительности жизни и замедление темпов старения. Позитивная личностная концепция. Способы сохранения интеллекта. Понимание возрастных изменений. Особенности геродиететики. Контроль массы тела. Режим рациональной физической активности и распорядок дня пожилого человека. Регуляция ночного сна. Личная гигиена и герокосметология. Сохранение социальных контактов. Предупреждение психотравмирующих ситуаций в межличностном общении. Интимная жизнь в пожилом возрасте.</p> <p>Приспособление к ограничениям и создание безопасной среды обитания для пожилого человека. Требования к жилищу и его</p>	<p><b>12</b></p> <p>4</p>	<p>ОК 01. ОК 02. ОК 03. ОК 04. ОК 05. ПК4.2. ПК 4.4. ПК 6.6. ЛР...</p>



	<p>оборудованию. Здоровый досуг. Ограничение курения, приёма алкоголя. Условия окружающей среды, препятствующие сохранению здоровья. Роль семьи пожилого пациента в сохранении здоровья, способности к самообслуживанию и продлению активного долголетия.</p> <p>Понятие «смерть». Классификация смерти. Медико-биологические, философские, религиозные, социально-психологические аспекты смерти. Законодательство РФ об эвтаназии.</p> <p>Естественная смерть. Основные этапы умирания и смерти. Эмоциональные стадии горевания. Психологическая поддержка умирающего человека и его близких. Констатация смерти.</p>		
	<p><b>В том числе практических занятий</b></p>	<p><b>4</b></p>	
	<p><i>Практическое занятие №17,18</i></p> <p>Дискуссионное обсуждение вопросов, касающихся рационального образа жизни.</p> <p>Оценка образа жизни пожилого человека на примере разбора конкретных ситуаций. Мероприятия по формированию представлений о здоровом образе жизни у людей преклонного возраста.</p> <p>Формирование суточного меню для человека преклонного возраста в соответствии с требованиями геродиететики. Составление комплекса гимнастических упражнений, разработка плана беседы о герокосметологии, вреде курения, алкоголизме в старости.</p> <p>Проведение беседы с пациентами о рациональном питании и двигательной активности в старости, о значении сна и способах его регуляции, стрессе и его последствиях, о возможностях борьбы со стрессом в преклонном возрасте.</p> <p>Проведение беседы о личной гигиене и гигиене жилища, формировании безопасного быта. Реферативные сообщения о наиболее важных аспектах сохранения здоровья в пожилом возрасте.</p>	<p>8</p>	

	<p>Дискуссионное обсуждение вопросов, касающихся смерти, этапов умирания, констатации смерти, эмоциональных этапов горевания. Оказание психологической поддержки родных и близких умирающего человека.</p> <p>Правила констатации смерти. Клиническая и биологическая смерть.</p>		
	<b>Самостоятельная работа обучающихся*</b>	-	
<b>Промежуточная аттестация</b>		**	
<b>Всего:</b>		<b>122</b>	

\* Самостоятельная работа в рамках образовательной программы планируется образовательной организацией в соответствии с требованиями ФГОС СПО в пределах объема учебной дисциплины в количестве часов, необходимом для выполнения заданий самостоятельной работы обучающихся, предусмотренных тематическим планом и содержанием учебной дисциплины. Если учебным планом предусмотрена самостоятельная работа по данной учебной дисциплине, должна быть указана её тематика, объем нагрузки и результаты, на освоение которых она ориентирована (ПК и ОК)

\*\* Выделяется образовательной организацией самостоятельно. Форма проведения промежуточной аттестации определяется рабочим учебным планом по специальности и должна предусматривать не менее 1-2 часов на зачет и не менее 6 часов на экзамен

### 3. УСЛОВИЯ РЕАЛИЗАЦИИ ПРОГРАММЫ УЧЕБНОЙ ДИСЦИПЛИНЫ

3.1. Для реализации программы учебной дисциплины должны быть предусмотрены следующие специальные помещения:

#### Кабинет медико-биологических дисциплин

№	Наименование оборудования <sup>94</sup>	Техническое описание <sup>95</sup>
<b>I Специализированная мебель и системы хранения</b>		
<b>Основное оборудование</b>		
1	Функциональная мебель для обеспечения посадочных мест по количеству обучающихся.	
2	Функциональная мебель для оборудования рабочего места преподавателя.	
3	лабораторные шкафы	
4	пробирки разные	
5	чашки Петри	
6	мерная посуда	
7	контейнеры для дезинфицирующих средств разных объемов мешки для сбора отходов класса А, Б, В	
8	контейнеры для сбора отходов	
9	стерильные ёмкости-контейнеры для сбора лабораторных анализов	
10	стерильные ёмкости-контейнеры для сбора лабораторных анализов	
12	стерильная пробирка со средой одноразовая для забора биоматериала	
13	шпатель медицинский одноразовый стерильный	
14	крафт-пакеты для стерилизации медицинского инструментария	
15	иммерсионное масло	
16	пеленальный стол	
17	средства ухода и одежда для детей первого года жизни;	
18	сантиметровая лента	
19	медицинский инструментарий	
<b>Дополнительное оборудование</b>		
	<i>Дополнительно в форму записываются имеющиеся в наличии оборудование с другими техническими характеристиками, другое оборудование, использующееся в данном кабинете</i>	<i>Технические характеристики заполняются самостоятельно образовательной организацией</i>
<b>II Технические средства</b>		
<b>Основное оборудование</b>		
1	компьютер (ноутбук) с лицензионным программным обеспечением	
2	оборудование для отображения графической информации и ее коллективного просмотра	
3	микроскопы	
4	микроскоп с иммерсионной системой, демонстрационные микропрепараты	

<sup>94</sup> Список оборудования дополняется образовательной организацией при формировании основной профессиональной образовательной программы.

<sup>95</sup> Техническое описание дается образовательной организацией самостоятельно при формировании основной профессиональной образовательной программы.

5	весы горизонтальные и напольные (для измерения массы тела детей и взрослых)	
6	ростомеры горизонтальные и вертикальные	
7	<a href="#">КЮВЕЗ</a>	
<b>Дополнительное оборудование</b>		
	<i>Дополнительно в форму записываются имеющиеся в наличии компьютеры, МФУ и др. с другими техническими характеристиками, другое оборудование, используемые в данном кабинете</i>	<i>Технические характеристики заполняются самостоятельно образовательной организацией</i>
<b>III Демонстрационные учебно-наглядные пособия<sup>96</sup></b>		
<b>Основное оборудование</b>		
1	учебно-методический комплекс по дисциплинам	
2	контролирующие и обучающие программы по дисциплинам	
3	наглядные пособия: модели, таблицы, плакаты, схемы, компьютерные презентации, фильмы	
4	медицинская документация (образцы бланков направлений на микробиологические исследования, регистрации результатов проведённых исследований и др.).	
5	<a href="#">манекены (или фантомы, или тренажеры) для отработки практических манипуляций</a>	
<b>Дополнительное оборудование</b>		
	<i>Дополнительно в форму записываются имеющиеся в наличии компьютеры, МФУ и др. с другими техническими характеристиками, другое оборудование, используемые в данном кабинете</i>	<i>Технические характеристики заполняются самостоятельно образовательной организацией</i>

### 3.2. Информационное обеспечение реализации программы

Для реализации программы библиотечный фонд образовательной организации должен иметь печатные и/или электронные образовательные и информационные ресурсы, для использования в образовательном процессе. При формировании библиотечного фонда образовательной организацией выбирается не менее одного издания из перечисленных ниже печатных изданий и (или) электронных изданий в качестве основного, при этом список, может быть дополнен новыми изданиями.

#### 3.2.1. Основные печатные издания

1. Кучма В.Р. Здоровый человек и его окружение. 5-е изд., исправленное и дополненное. – М.: ГЭОТАР-Медиа, 2019.
2. Ушакова Ф.И. Сестринский уход за здоровым новорожденным. – М.: ГЭОТАР-Медиа, 2021.
3. Сединкина Р.Г. Сестринский уход за пациентами пожилого возраста. – М.: ГЭОТАР-Медиа, 2022.
4. Дзигуа М.В. Сестринская помощь в акушерстве и при патологии репродуктивной системы у женщин и мужчин. – М.: ГЭОТАР-Медиа, 2021.
5. Дзигуа М.В. Физиологическое акушерство. – 2-е изд., переработанное и дополненное. – М.: ГЭОТАР-Медиа, 2019.
6. Гигиена и экология человека / под ред. Н.А. Матвеевой. – М.: КноРус, 2017.

<sup>96</sup> При формировании оп информация отображается при необходимости.

### 3.2.2. Основные электронные издания

1. Солодовников Ю. Л. Гигиена и экология человека (цикл лекций и практических занятий): учебное пособие для СПО. – СПб: Лань, 2021. – Электронный ресурс. [ЭБС Лань \(lanbook.com\)](http://lanbook.com)
2. Морозов М. А. Здоровый человек и его окружение. Здоровьесберегающие технологии. – СПб: Лань, 2021. – Электронный ресурс. [ЭБС Лань \(lanbook.com\)](http://lanbook.com)
4. Крюкова Д. А., Лысак Л. А., Фурса О. В. Здоровый человек и его окружение. – Ростов н/Д: Феникс, 2022. – Электронный ресурс. [ЭБС Лань \(lanbook.com\)](http://lanbook.com)
5. Соколова Н. Г., Пономарева И. Здоровый человек. Сохранение здоровья в различные периоды жизни: учебное пособие. – Ростов н/Д: Феникс, 2021. – Электронный ресурс. [ЭБС Лань \(lanbook.com\)](http://lanbook.com)
6. Курбатова У.Б. Здоровый ребенок: учебное пособие для СПО. – СПб: Лань, 2021. – Электронный ресурс. [ЭБС Лань \(lanbook.com\)](http://lanbook.com)
7. Назарова И.Б. Репродуктивное здоровье и планирование семьи: учебник для СПО. – СПб: Лань, 2021. – Электронный ресурс. [ЭБС Лань \(lanbook.com\)](http://lanbook.com)
8. Цыганкова М. П. Здоровый ребенок от рождения до 7 лет: учебное пособие для СПО. – СПб: Лань, 2021. – Электронный ресурс. [ЭБС Лань \(lanbook.com\)](http://lanbook.com)
9. Водяникова И. Н. Здоровый человек и его окружение. Рабочая тетрадь: учебное пособие для СПО. – СПб: Лань, 2021. – Электронный ресурс. [ЭБС Лань \(lanbook.com\)](http://lanbook.com)

### 3.2.3. Интернет-ресурсы, рекомендованные для самостоятельной подготовки и как дополнительный источник информации:

1. Министерство здравоохранения Российской Федерации <https://www.rosminzdrav.ru/>
2. Центральный НИИ организации и информатизации здравоохранения (<http://www.mednet.ru>)

### 3.2.4. Дополнительные источники

1. Запруднов М.А. Педиатрия с детскими инфекциями. – М.: ГЭОТАР-Медиа, 2017.
2. Первичная медико-санитарная помощь детям: ранний возраст. – М.: ГЭОТАР-Медиа, 2018.
3. Приказ Минздрава России от от 29 октября 2020 г. N 1177н "Об утверждении Порядка организации и осуществления профилактики неинфекционных заболеваний и проведения мероприятий по формированию здорового образа жизни в медицинских организациях"
5. Приказ Министерства здравоохранения Российской Федерации от 6 декабря 2021 г. N 1122 н "Об утверждении национального календаря профилактических прививок, календаря профилактических прививок по эпидемическим показаниям и порядка проведения профилактических прививок".
6. Приказ Министерства здравоохранения РФ от 10 августа 2017 г. № 514н. О Порядке проведения профилактических медицинских осмотров несовершеннолетних
8. Приказ Минздрава России от 20.10.2020 N 1130н "Об утверждении Порядка оказания медицинской помощи по профилю "акушерство и гинекология" (Зарегистрировано в Минюсте России 12.11.2020 N 60869
9. Приказ Министерства здравоохранения РФ от 7 марта 2018 г. № 92н "Об утверждении Положения об организации оказания первичной медико-санитарной помощи детям"
10. Методические рекомендации, Программа оптимизации вскармливания детей первого года жизни в Российской Федерации, Москва 2019 год.

11. Приказ Министерства здравоохранения РФ от 29 января 2016 г. N 38н "Об утверждении Порядка оказания медицинской помощи по профилю "гериатрия"
- 12.ГОСТ Р 52623.3-2015 Технологии выполнения простых медицинских услуг. Манипуляции сестринского ухода.
- 13..ГОСТ Р 52623.1-2008 Технологии выполнения простых медицинских услуг функционального обследования.

#### 4. КОНТРОЛЬ И ОЦЕНКА РЕЗУЛЬТАТОВ ОСВОЕНИЯ УЧЕБНОЙ ДИСЦИПЛИНЫ

Результаты обучения <sup>97</sup>	Критерии оценки	Методы оценки
<p><b>знать:</b>            -здоровый образ жизни как основа профилактики заболеваний, сохранения и укрепления здоровья.            факторы, способствующие сохранению здоровья:            -гигиена труда и отдыха, рациональное питание, оптимальный двигательный режим, умение справляться со стрессом, закаливание, здоровая сексуальность, личная гигиена и гигиена окружающей среды.            -факторы, пагубно влияющие на здоровье (злоупотребление спиртными напитками, наркотическими и другими психотропными средствами, курение табака, избыточное употребление пищи, гиподинамия, некоторые этнические и религиозные обряды, обычаи, экология).            заболевания, обусловленные образом жизни человека.            -организация обучения в школах здоровья для подростков, молодых родителей, лиц старших возрастных групп, для пациентов с гипертонической болезнью, сахарным диабетом и другими хроническими неинфекционными заболеваниями.            -требования к ведению медицинской документации, учета и отчетности по виду</p>	<p>-владеет информацией о здоровом образе жизни как основе профилактики заболеваний, сохранении и укреплении здоровья;            владеет информацией о факторах, способствующих сохранению здоровья: гигиена труда и отдыха, рациональное питание, оптимальный двигательный режим, умение справляться со стрессом, закаливание, здоровая сексуальность, личная гигиена и гигиена окружающей среды;            демонстрирует знания о факторах, пагубно влияющих на здоровье (злоупотребление спиртными напитками, наркотическими и другими психотропными средствами, курение табака, избыточное употребление пищи, гиподинамия, некоторые этнические и религиозные обряды, обычаи, экология);            -демонстрирует знания о заболеваниях, обусловленных образом жизни человека;            -владеет информацией об организации обучения в школах здоровья для подростков, молодых родителей, лиц старших возрастных групп, для пациентов с гипертонической болезнью, сахарным диабетом и другими хроническими неинфекционными заболеваниями;            -демонстрирует знания о требованиях к ведению медицинской документации, учета и отчетности по виду деятельности фельдшера;            -демонстрирует знания о технологии выполнения простых медицинских</p>	<p>Письменный и Устный опрос.            Дискуссия.</p> <p>Решение ситуационных задач.            Решение заданий в тестовой форме.            Оценка презентаций, устного доклада</p>

<sup>97</sup> В ходе оценивания могут быть учтены личностные результаты.

<p>деятельности фельдшера.</p> <p>-технологии выполнения простых медицинских услуг, манипуляции сестринского ухода (отраслевой стандарт).</p> <p>-национальный календарь профилактических прививок и календарь профилактических прививок по эпидемическим показаниям.</p> <p>-анатомо-физиологические и психологические особенности детей, показатели жизнедеятельности в разные возрастные периоды.</p> <p>-правила и принципы мониторинга физического и нервно-психического развития здорового ребёнка.</p> <p>-принципы организации рационального питания детей раннего возраста, а также детей, воспитывающихся и обучающихся в образовательных учреждениях.</p> <p>система охраны здоровья матери и ребенка, семьи и репродуктивного здоровья в здравоохранении.</p> <p>правила и принципы консультирования по вопросам охраны и укрепления репродуктивного здоровья, планирования семьи.</p> <p>-применение современных методов профилактики абортов.</p> <p>-этапность оказания и стандарты оказания медицинской помощи женщинам в период беременности и в послеродовом периоде.</p> <p>-порядок диспансерного наблюдения женщин в период беременности.</p> <p>-порядок и правила физической и психопрофилактической подготовки беременных женщин к родам, в том числе подготовки семьи к рождению ребенка.</p>	<p>услуг, манипуляции сестринского ухода (отраслевой стандарт);</p> <p>-владеет информацией о национальном календаре и календаре профилактических прививок по эпидемическим показаниям;</p> <p>-демонстрирует знания об анатомио-физиологических и психологических особенностях детей, показателях жизнедеятельности в разные возрастные периоды;</p> <p>-демонстрирует знания о правилах и принципах мониторинга физического и нервно-психического развития здорового ребёнка;</p> <p>демонстрирует знания о принципах организации рационального питания детей раннего возраста, а также детей, воспитывающихся и обучающихся в образовательных учреждениях;</p> <p>демонстрирует знания о системе охраны здоровья матери и ребенка, семьи и репродуктивного здоровья в здравоохранении;</p> <p>-демонстрирует знания о правилах и принципах консультирования по вопросам охраны и укрепления репродуктивного здоровья, планирования семьи;</p> <p>-демонстрирует знания о применении современных методов профилактики абортов;</p> <p>-демонстрирует знания о этапности оказания и стандартах оказания медицинской помощи женщинам в период беременности и в послеродовом периоде;</p> <p>-демонстрирует знания о порядке диспансерного наблюдения женщин в период беременности;</p> <p>демонстрирует знания о порядке и правилах физической и психопрофилактической подготовки беременных женщин к родам, в том числе подготовки семьи к рождению ребенка.</p>	
--	---	--


<p><b>уметь:</b>  проводить сбор медицинской информации, выявлять факторы риска и проблемы со здоровьем, обусловленные образом жизни  обеспечивать печатной информацией о здоровом образе жизни все социальные и возрастные группы населения  проводить индивидуальные беседы по планированию семьи, личной гигиене, гигиене труда и отдыха, рациональному питанию  мотивировать пациента на здоровый образ жизни или его изменение, на улучшение качества жизни  информировать о возможности получения гражданами набора социальных услуг, предусмотренных законом  организовать (проводить) обучение в школах здоровья для подростков, молодых родителей, лиц старших возрастных групп, для пациентов с гипертонической болезнью, сахарным диабетом и другими хроническими неинфекционными заболеваниями  соблюдать санитарно-эпидемиологические правила и нормативы (санитарные правила) медицинской организации  обеспечивать личную и общественную безопасность при обращении с медицинскими отходами в местах их образования  использовать установленные правила и процедуры профессиональных коммуникаций фельдшера в интересах ребёнка и семьи  устанавливать профессиональный контакт с детьми разного возраста, их родителями, законными представителями  проводить первичный патронаж и динамическое наблюдение</p>	<p>демонстрирует умение по сбору медицинской информации и выявлению факторов риска и проблем со здоровьем, обусловленных образом жизни;  способен обеспечивать печатной информацией о здоровом образе жизни все социальные и возрастные группы населения;  демонстрирует умение проводить индивидуальные беседы по планированию семьи, личной гигиене, гигиене труда и отдыха, рациональному питанию;  способен мотивировать пациента на здоровый образ жизни или его изменение, на улучшение качества жизни;  способен информировать о возможности получения гражданами набора социальных услуг, предусмотренных законом;  демонстрирует умение организовать (проводить) обучение в школах здоровья для подростков, молодых родителей, лиц старших возрастных групп, для пациентов с гипертонической болезнью, сахарным диабетом и другими хроническими неинфекционными заболеваниями;  демонстрирует умение соблюдать санитарно-эпидемиологические правила и нормативы (санитарные правила) медицинской организации;  демонстрирует умение обеспечивать личную и общественную безопасность при обращении с медицинскими отходами в местах их образования;  демонстрирует умение использовать установленные правила и процедуры профессиональных коммуникаций фельдшера в интересах ребёнка и семьи;  -способен устанавливать профессиональный контакт с детьми разного возраста, их родителями, законными представителями;  -демонстрирует умение проводить первичный патронаж и динамическое наблюдение новорождённого на</p>	<p>Наблюдение и оценка выполненных практических умений, оформленных медицинских документов   Решение ситуационных задач.   Решение заданий в тестовой форме.   Анализ составления плана беседы с различными категориями населения.   Анализ составления плана беседы с различными категориями населения по формированию приверженности здоровому образу жизни.   Наблюдение и оценка выполненных практических умений в ходе проведения деловых игр, мастер-классов</p>
--	--	--



<p>новорождённого на основе стандартов медицинской помощи в педиатрии</p> <p>проводить обучение уходу за новорождённым и грудному вскармливанию</p> <p>консультирование родителей и детей по вопросам сохранения здоровья, взросления, здорового образа жизни</p> <p>осуществлять мониторинг физического и нервно-психического развития здорового ребёнка</p> <p>проводить консультирование по вопросам планирования семьи и репродуктивного здоровья, в том числе подростков.</p> <p>проводить диагностику беременности</p> <p>проводить медицинский осмотр беременных женщин</p> <p>проводить занятия в группах психопрофилактической подготовки беременных и семьи к родам</p> <p>соблюдать санитарно-эпидемиологические правила и нормативы (санитарные правила) медицинской организации акушерского профиля</p>	<p>основе стандартов медицинской помощи в педиатрии;</p> <p>-демонстрирует умение проводить обучение уходу за новорождённым и грудному вскармливанию;</p> <p>-демонстрирует умение консультирования родителей и детей по вопросам сохранения здоровья, взросления, здорового образа жизни;</p> <p>способен осуществлять мониторинг физического и нервно-психического развития здорового ребёнка;</p> <p>-способен проводить консультирование по вопросам планирования семьи и репродуктивного здоровья, в том числе подростков;</p> <p>-способен проводить диагностику беременности;</p> <p>способен проводить медицинский осмотр беременных женщин;</p> <p>-способен проводить занятия в группах психопрофилактической подготовки беременных и семьи к родам;</p> <p>-демонстрирует умение по соблюдению санитарно-эпидемиологических правил и норматив (санитарные правила) медицинской организации акушерского профиля.</p>	
--	--	--

**Министерство здравоохранения Российской Федерации**  
Федеральное государственное бюджетное образовательное учреждение высшего образования  
**«Первый Санкт-Петербургский государственный медицинский университет  
имени академика И.П. Павлова»**  
(ФГБОУ ВО ПСПбГМУ им. И.П. Павлова Минздрава России)

«Одобрено»  
Методическим Советом  
МУ ИСО  
« 30 » 08 2023 г,  
протокол № 1

«Утверждаю»  
Директор института сестринского образова-  
ния   
Профессор \_\_\_\_\_ И.П. Миннуллин  
« 30 » 08 2023 г.  
Вводится в действие с « 01 » сентября 2023 г.



**РАБОЧАЯ ПРОГРАММА ДИСЦИПЛИНЫ**

Название дисциплины: **ОП.08 - ИНФОРМАЦИОННЫЕ ТЕХНОЛОГИИ В  
ПРОФЕССИОНАЛЬНОЙ ДЕЯТЕЛЬНОСТИ**

Для студентов обучающихся по:  
Специальности среднего профес-  
сионального образования

31.02.01 - «Лечебное дело»

Форма обучения

очная

Санкт-Петербург  
2023 г.

## **СОДЕРЖАНИЕ**

- 1. ПАСПОРТ РАБОЧЕЙ ПРОГРАММЫ УЧЕБНОЙ ДИСЦИПЛИНЫ**
- 2. СТРУКТУРА И СОДЕРЖАНИЕ УЧЕБНОЙ ДИСЦИПЛИНЫ**
- 3. УСЛОВИЯ РЕАЛИЗАЦИИ РАБОЧЕЙ ПРОГРАММЫ УЧЕБНОЙ ДИСЦИПЛИНЫ**
- 4. КОНТРОЛЬ И ОЦЕНКА РЕЗУЛЬТАТОВ ОСВОЕНИЯ УЧЕБНОЙ ДИСЦИПЛИНЫ**

## 1. ПАСПОРТ РАБОЧЕЙ ПРОГРАММЫ УЧЕБНОЙ ДИСЦИПЛИНЫ

### 1.1. Область применения программы

Рабочая программа учебной дисциплины является частью основной профессиональной образовательной программы в соответствии с ФГОС СПО, по специальности СПО 31.02.01 - «Лечебное дело».

### 1.2. Место дисциплины в структуре основной профессиональной образовательной программы: дисциплина входит в математический и общий естественнонаучный цикл.

### 1.3. Цели и задачи дисциплины – требования к результатам освоения дисциплины:

В результате освоения дисциплины обучающийся должен уметь:

- использовать технологии сбора, размещения, хранения, накопления, преобразования и передачи данных в профессионально ориентированных информационных системах;
- использовать в профессиональной деятельности различные виды программного обеспечения, в т.ч. специального;
- применять компьютерные и телекоммуникационные средства;

В результате освоения дисциплины обучающийся должен знать:

- основные понятия автоматизированной обработки информации;
- общий состав и структуру персональных компьютеров и вычислительных систем;
- состав, функции и возможности использования информационных и телекоммуникационных технологий в профессиональной деятельности;
- методы и средства сбора, обработки, хранения, передачи, накопления информации;
- базовые системные программные продукты и пакеты прикладных программ в области профессиональной деятельности;
- основные методы и приемы обеспечения информационной безопасности.

### 1.4. Рекомендуемое количество часов на освоение программы дисциплины:

максимальной учебной нагрузки обучающегося 36 часов.

## 2. СТРУКТУРА И СОДЕРЖАНИЕ УЧЕБНОЙ ДИСЦИПЛИНЫ

### 2.1. Объем учебной дисциплины и виды учебной работы

<b>Вид учебной работы</b>	<b>Объем часов</b>
<b>Максимальная учебная нагрузка (всего)</b>	<b>36</b>
<b>Обязательная аудиторная учебная нагрузка (всего)</b>	<b>78</b>
в том числе:	
теоретические занятия	12
практические занятия	24
<i>Итоговая аттестация в форме зачета</i>	

Для характеристики уровня освоения учебного материала используются следующие обозначения:

1. – ознакомительный (узнавание ранее изученных объектов, свойств);
2. – репродуктивный (выполнение деятельности по образцу, инструкции или под руководством)
3. – продуктивный (планирование и самостоятельное выполнение деятельности, решение проблемных задач)

## 2.2. Тематический план и содержание учебной дисциплины «Информационные технологии в профессиональной деятельности»

Наименование разделов и тем	Содержание учебного материала, лабораторные и практические работы, самостоятельная работа обучающихся	Объем часов	Уровень освоения
1	2	3	4
<b>РАЗДЕЛ 1. Теоретические основы информационных технологий</b>		<b>4</b>	
Тема 1.1. Введение в дисциплину.	1. Основные этапы развития информационного общества. Этапы развития технических средств и информационных ресурсов. Влияние информационных технологий на характер труда и требования к профессиональным знаниям и навыкам. Техника безопасности при работе на персональном компьютере.	2	1-2
Тема 1.2. Техническое и программное обеспечения информационных технологий	1. Состав, структура, назначение вычислительных систем: персональный компьютер, большие ЭВМ и супер-ЭВМ, сетевое оборудование, периферийные устройства. Конфигурация персональных компьютеров. Магистрально-модульный принцип построения компьютера. 2. Программное обеспечение (ПО) информационных технологий. Группы ПО и их назначение: системное ПО, прикладное ПО. Понятие «программный продукт». Операционная система: назначение и основные функции.	2	1-2
<b>РАЗДЕЛ 2. Практические занятия: Технологии работы с Приложениями WINDOWS</b>		<b>8</b>	
Тема 2.1. Основы работы в WINDOWS	1. Операционная система WINDOWS. Графический интерфейс пользователя. Рабочий стол. Органы управления: кнопки, меню, контекстное меню, списки, флажки. Окна: стандартные элементы, типы окон, действия над окнами. Папки: создание, копирование, перемещение, удаление.	2	
Тема 2.2. Текстовый процессор MS WORD	1. Этапы создания текстового документа. Набор текста, редактирование. Словарь. Форматирование текста. Работа с абзацами. 2. Вставка в документ рисунков, таблиц, символов, объектов WordArt. 3. Подготовка к печати: вставка колонтитулов, нумерация и оформление страниц. Создание статьи "Берегите здоровье" на основе готового шаблона текста.	2	

Тема 2.3. Программа математических таблиц MS EXCEL	1. Создание таблиц. Элементы таблицы: ячейка, столбец, строка. Форматирование таблицы. Ввод данных. Формат данных. Автозаполнение.	2	
	2. Вычисления. Строка формул. Ввод формул в ячейки. Абсолютная и относительная адресация. Мастер функций.		
	3. Мастер диаграмм. Расчет калорийности дневного рациона питания пяти лечебных диет. Сравнительные диаграммы		
	4. Сортировка данных. Установка фильтров. Решение задачи по выбору информации с заданными параметрами из базы данных.		
Тема 2.4. Компьютерная графика. Программа MS PowerPoint.	1. Создание презентации на заданную тему («Времена года») <i>по заданному алгоритму</i> с использованием базы данных, подготовленной преподавателем (живопись, стихотворения, музыка). Решение задач: выбор структуры слайдов, дизайн слайдов, вставка элементов (текст, графика, аудио) в слайд, настройка анимации, смена слайдов.	2	
	2. Создание короткой презентации на медицинскую тему (материал подготовлен студентами) – самостоятельная работа (без опорного конспекта с алгоритмом создания презентации).		
<b>РАЗДЕЛ 3. Информационные технологии в здравоохранении.</b>		<b>4</b>	
	1. Понятие «Информационные системы» (ИС). Сферы применения, общие свойства ИС, методы управления ИС, задачи ИС. Типы ИС: информационно-справочные, информационно-поисковые, системы оперативной обработки данных.	2	1-2
	2. Медицинские информационные системы. Современное состояние. Перспективы развития.		1-2
	3. Понятие электронного документооборота. Цели и принципы перевода документов в электронную форму.	2	1-2
	4. Применение электронных таблиц в медицинской статистике.		1-2
<b>РАЗДЕЛ 4. Практические занятия: Использование Приложений WINDOWS в профессиональной деятельности медицинского работника.</b>		<b>8</b>	
Тема 4.1. Текстовый процессор WORD	1. Разработка электронного медицинского документа с применением «скрытых» таблиц.	4	

	2. Разработка электронного медицинского документа ( <i>Амбулаторная карта пациента</i> ) с применением электронных полей.		
	3. Основы делопроизводства: подготовка <i>вызова на прохождение диспансеризации</i> для массовой рассылки – функция «Слияние».		
Тема 4.2. Программа математических таблиц EXCEL	1. Расчет лекарственных средств – процентная функция.	2	
	2. Ведение документации и оперативный автоматический анализ информации о состоянии пациентов стационара ( <i>Состояние новорожденных на основе анализа динамики их веса</i> ) – функция «Условное форматирование».		
	3. Обработка и анализ данных медицинской статистики – сортировка, фильтры, сравнительные диаграммы.		
Тема 4.3. Система управления базами данных MS ACCESS	1. Создание формы «Пациент стационара» для ввода основных данных о пациенте (ФИО, дата рождения, место регистрации, направление, отделение госпитализации, № палаты).	2	
	2. Создание отчета стационара о движении контингента пациентов за неделю (поступление, выписка).		
<b>РАЗДЕЛ 5. Телекоммуникационные технологии.</b>		<b>4</b>	
Тема 5.1. Основы сетевых технологий.	1. Компьютерные сети: виды компьютерных сетей, история развития, области применения, принципы организации и построения. Система доменных имен. Служба «клиент-сервер». Терминология. Поиск системы.	2	1-2
	1. Понятия: Web-страница, сайт. Инструментальные средства создания Web-сайтов - основы языка HTML.		
Тема 5.2. Использование сетевых технологий в здравоохранении.	1. Телемедицина: сущность телемедицины, исторические предпосылки возникновения, области применения, достижения и перспективы развития.	2	1-2
	2. Проект «Электронная Москва»: разделы, посвященные организации здравоохранения на основе телекоммуникационных технологий.		
	3. Автоматизированные рабочие места (АРМ). Определение, свойства, структура, функции и классификация. Определение требований АРМ к специалистам. Требования к техническому и программному обеспечению АРМ медицинского работника. Примеры.		
<b>РАЗДЕЛ 6. Практические занятия: работа в компьютерных сетях.</b>		<b>8</b>	



Тема 6.1. Глобальная сеть INTERNET.	1. Работа в INTERNET: формирование запроса на поиск информации, поиск заданной информации <i>на время</i> , подготовка сообщения на основе найденной в INTERNET информации.	4	
	2. Работа в INTERNET: поиск заданной информации на образовательных и медицинских сайтах. Электронная почта: обмен информацией по электронной почте.		
	3. Создание простой Web-страницы заданной тематики и структуры под руководством преподавателя.		
	4. Создание Web-страниц медицинской тематики с использованием гиперссылок – самостоятельная работа с использованием базы данных, подготовленной преподавателем.		
Тема 6.2. Локальная сеть кабинета Информатики.	1. «Электронная библиотека». Обмен информацией по локальной сети кабинета для: – создания памятки «Медицинские инструменты»; – создания листовки «О вреде курения».	4	
	2. «Электронная поликлиника» - Занятие 1. Прием «виртуальных пациентов», оформление и сохранение электронной документации в «регистратуре» - выполнение поставленной задачи по заданному <i>подробному</i> алгоритму.		
	3. «Электронная поликлиника» - Занятие 2. Прием «виртуальных пациентов», оформление и сохранение электронной документации в «регистратуре» - выполнение поставленной задачи по заданному <i>укрупненному</i> алгоритму.		
	4. «Электронная поликлиника» - Занятие 3. Прием «виртуальных пациентов», оформление и сохранение электронной документации в «регистратуре» - выполнение поставленной задачи по <i>самостоятельно разработанному</i> алгоритму.		
<b>Всего:</b>		<b>36</b>	

### 3. УСЛОВИЯ РЕАЛИЗАЦИИ ПРОГРАММЫ ДИСЦИПЛИНЫ

#### 3.1. Требования к минимальному материально-техническому обеспечению

##### *Оборудование учебного кабинета:*

1. Компьютерные рабочие места учащихся – 11 рабочих мест;
2. Рабочее место преподавателя;
3. Локальная компьютерная сеть кабинета;
4. Интернет;
5. Лекционные столы;
6. Посадочные места по количеству учащихся;
7. Комплект учебно-методических и наглядных пособий по предмету обучения.

##### *Технические средства обучения:*

1. Компьютерное рабочее место учащегося:
  - компьютер; принтер; наушники;
2. Рабочее место преподавателя:
  - компьютер; принтер; сканер; колонки; мультимедиапроектор;
3. Сетевое оборудование, обеспечивающее локальную компьютерную сеть кабинета;
4. Телекоммуникационный блок, обеспечивающий Интернет.

##### *Программные средства обучения:*

- Операционная система Windows;
- Пакет приложений Microsoft Office (Интегрированное офисное приложение, включающее текстовый редактор, растровый и векторный графические редакторы, программу разработки презентаций, электронные таблицы, систему управления базами данных);
  - Антивирусная программа;
  - Программа-архиватор;
  - Прикладная программа «Скорая помощь»;
  - Прикладная программа «ЭКГ»;
  - CD-диски с обучающими программами « Основы работы в Windows», «Программа математических таблиц Excel», «Текстовый процессор Word», «База данных Access», «Основы Internet».

#### 3.2. Информационное обеспечение обучения

##### **Основные источники:**

1. Омельченко, В. П. Информационные технологии в профессиональной деятельности. Учебник. - 416 с. - ISBN 978-5-9704-7853-0. - Текст: электронный // ЭБС "Консультант студента": [сайт]. - URL: <https://www.studentlibrary.ru/book/ISBN9785970478530.html> (дата обращения: 31.10.2023). - Режим доступа: по подписке.
2. Омельченко, В. П. Информационные технологии в профессиональной деятельности / Омельченко В. П., Демидова А. А. - Москва: ГЭОТАР-Медиа, 2019. - 432 с. - ISBN 978-5-9704-5035-2. - Текст: электронный // ЭБС "Консультант студента": [сайт]. - URL: <https://www.studentlibrary.ru/book/ISBN9785970450352.html> (дата обращения: 31.10.2023). - Режим доступа: по подписке.
3. Визер, Ю. Ю. Информационные технологии в профессиональной деятельности: учебное пособие для обучающихся по направлению подготовки 31. 02. 02 Акушер-

ское дело (СПО) / Ю. Ю. Визер, Т. Г. Авачева. - Рязань: ОПОП УИТТиОП, 2019. - 241 с. - Текст: электронный // ЭБС "Консультант студента": [сайт]. - URL: [https://www.studentlibrary.ru/book/RZNGMU\\_033.html](https://www.studentlibrary.ru/book/RZNGMU_033.html) (дата обращения: 31.10.2023). - Режим доступа: по подписке.

### **Интернет-ресурсы:**

1. <http://www.osp.ru> - Открытые системы: издания по информационным технологиям
2. <http://www.npstoik.ru/vio> - Электронный альманах «Вопросы информатизации образования»
3. <http://www.computer-museum.ru> - Виртуальный компьютерный музей

#### 4. КОНТРОЛЬ И ОЦЕНКА РЕЗУЛЬТАТОВ ОСВОЕНИЯ ДИСЦИПЛИНЫ

**Контроль и оценка** результатов освоения дисциплины осуществляется преподавателем в процессе проведения практических занятий и лабораторных работ, тестирования, а также выполнения обучающимися индивидуальных заданий, проектов, исследований.

<b>Результаты обучения (освоенные умения, усвоенные знания)</b>	<b>Формы и методы контроля и оценки результатов обучения</b>
<b>1</b>	<b>2</b>
<b>Умения:</b>	
использовать технологии сбора, размещения, хранения, накопления, преобразования и передачи данных в профессионально ориентированных информационных системах;	Раздел 6 практические занятия
применять компьютерные и телекоммуникационные средства;	Раздел 6 практические занятия
<b>Знания:</b>	
основные понятия автоматизированной обработки информации;	Раздел 2 Тема 2.5 Самостоятельная внеаудиторная работа студентов Тема: База данных «Моя учебная группа»
общий состав и структуру персональных компьютеров и вычислительных систем;	Компьютерное тестирование по материалу Раздела 1 Темы 1.2; Тема: Терминология в информационных технологиях.
состав, функции и возможности использования информационных и телекоммуникационных технологий в профессиональной деятельности;	Раздел 5 Самостоятельная внеаудиторная работа студентов Тема: «Использование информационных технологий в медицине»
методы и средства сбора, обработки, хранения, передачи, накопления информации;	Раздел 3 Тема «Информационные системы»
базовые системные программные продукты и пакеты прикладных программ в области профессиональной деятельности;	Практические занятия Раздела 4.

**Министерство здравоохранения Российской Федерации**  
федеральное государственное бюджетное образовательное учреждение высшего  
образования  
**«Первый Санкт-Петербургский государственный медицинский университет имени  
академика И.П. Павлова»**  
(ФГБОУ ВО ПСПбГМУ ИМ. И.П. Павлова Минздрава России)

«Одобрено»  
Методическим Советом  
МУ ИСО  
« 30 » 08 2023 г.  
протокол № 1

«Утверждаю»  
Директор института сестринского  
образования  
Профессор И.П. Миннуллин  
« 30 » 08 2023 г.

Вводится в действие с «01» сентября 2023 г.



**РАБОЧАЯ ПРОГРАММА ДИСЦИПЛИНЫ**

Название дисциплины: **ОП.09 - ГИГИЕНА И ЭКОЛОГИЯ ЧЕЛОВЕКА**

Для студентов обучающихся  
по:  
Специальности среднего  
профессионального  
образования

31.02.01 - «Лечебное дело»

Форма обучения

очная

Санкт-Петербург

2023 г.

## **ОГЛАВЛЕНИЕ**

- 1 ПАСПОРТ РАБОЧЕЙ ПРОГРАММЫ УЧЕБНОЙ ДИСЦИПЛИНЫ**
- 2 СТРУКТУРА И СОДЕРЖАНИЕ УЧЕБНОЙ ДИСЦИПЛИНЫ**
- 3 УСЛОВИЯ РЕАЛИЗАЦИИ ПРОГРАММЫ ДИСЦИПЛИНЫ**
- 4 КОНТРОЛЬ И ОЦЕНКА РЕЗУЛЬТАТОВ ОСВОЕНИЯ ДИСЦИПЛИНЫ**

# **1. ПАСПОРТ РАБОЧЕЙ ПРОГРАММЫ УЧЕБНОЙ ДИСЦИПЛИНЫ «ГИГИЕНА И ЭКОЛОГИЯ ЧЕЛОВЕКА»**

## ***1.1. Область применения программы:***

Рабочая программа учебной дисциплины является частью основной профессиональной образовательной программы в соответствии с Федеральным государственным образовательным стандартом (ФГОС) по специальности среднего профессионального образования (СПО) 31.02.01 - «Лечебное дело».

Рабочая программа учебной дисциплины «Гигиена и экология человека» может быть использована в дополнительном профессиональном образовании в области гигиены и санитарии, эпидемиологии, лабораторного дела, гигиенического воспитания населения, в профессиональной подготовке по специальности «Акушерское дело», младшей медицинской сестры.

## ***1.2. Место дисциплины в структуре основной профессиональной образовательной программы:***

Согласно ФГОС, дисциплина «Гигиена и экология человека» относится к общепрофессиональным дисциплинам профессионального цикла.

## ***1.3. Цели и задачи дисциплины – требования к результатам освоения дисциплины:***

В результате освоения дисциплины обучающийся должен уметь:

- давать санитарно-гигиеническую оценку факторам окружающей среды;
- проводить санитарно-гигиенические мероприятия по сохранению и укреплению здоровья населения, предупреждению болезней;
- проводить гигиеническое обучение и воспитание населения.

В результате освоения дисциплины обучающийся должен знать:

- основные положения гигиены;
- современное состояние окружающей среды и глобальные экологические проблемы;
- факторы окружающей среды, влияющие на здоровье человека;
- основные принципы защиты от факторов окружающей среды;
- основные нормативные документы при проведении санитарно-эпидемиологическом надзора;
- гигиенические принципы организации здорового образа жизни;
- методы, формы и средства гигиенического воспитания населения.

#### **1.4. Количество часов на освоение программы дисциплины.**

- обязательная аудиторная учебная нагрузка - 32 часа;

## **2. СТРУКТУРА И СОДЕРЖАНИЕ УЧЕБНОЙ ДИСЦИПЛИНЫ**

### **2.1. Объем учебной дисциплины и виды учебной работы.**

Вид учебной работы	Объем часов
Обязательная аудиторная учебная нагрузка (всего)	32
в том числе:	
теоретические занятия	20
лабораторные занятия	
практические занятия	12
контрольные работы	
курсовая работа (проект) (если предусмотрено)	
Итоговая аттестация в форме экзамена	

Для характеристики уровня освоения учебного материала используются следующие обозначения:

1. Ознакомительный (узнавание ранее изученных объектов, свойств).
2. Репродуктивный (выполнение деятельности по образцу, инструкции или под руководством).
3. Продуктивный (планирование и самостоятельное выполнение деятельности, решение проблемных задач).



2.2. Тематический план и содержание учебной дисциплины «Гигиена и экология человека»

Наименование разделов и тем	Содержание учебного материала, лабораторные и практические работы, самостоятельная работа обучающихся	Объем часов	Уровень освоения
<b>Раздел 1. Общая гигиена и экология. Введение в дисциплину.</b>		<b>2</b>	
<b>Тема 1. Гигиена – самостоятельное профилактическое направление медицины.</b>	<b>Содержание учебного материала</b>		
	1. <ul style="list-style-type: none"> <li>- Гигиена, ее цель, содержание и связь с другими дисциплинами.</li> <li>- Основы экологических знаний в профилактической медицине.</li> <li>- История развития и методологические основы гигиены.</li> <li>- Принципы гигиенического нормирования.</li> <li>- Правовые аспекты охраны здоровья населения.</li> <li>- Среда обитания. Гигиеническое значение.</li> <li>- Здоровье человека. Здоровье социальной группы, населения. Здоровье населения как интегральный критерий качества среды обитания. Прямые и косвенные показатели, характеризующие состояние здоровья, их характеристики.</li> <li>- Экологически обусловленные заболевания человека.</li> <li>- Сущность понятий: «риск для здоровья»; «группы риска»; «факторы риска».</li> </ul>	2	2

<b>Раздел 2. Гигиена окружающей среды. Коммунальная гигиена</b>		<b>14</b>	
<b>Тема 2. Эколого-гигиеническая характеристика воздушной среды.</b>	<b>Содержание учебного материала</b>		
	1. - Физиолого-гигиеническое значение атмосферного воздуха. Климат, погода и микроклимат. - Физические свойства воздуха и их значение для организма. - Химический состав атмосферного воздуха и его гигиеническое значение. - Источники и гигиеническая характеристика химических загрязнений воздуха. - Комбинированное, сочетанное и комплексное действие на организм. Токсиколого-гигиеническая характеристика основных групп вредных веществ атмосферного воздуха. - Загрязнение и охрана атмосферного воздуха как социальная и эколого-гигиеническая проблема. - Воздух как среда распространения возбудителей инфекционных заболеваний. - Основные направления и меры борьбы с загрязнениями воздушной среды. - Нормирование качества атмосферного воздуха.	2	2
<b>Тема 3. Теплообмен человека с окружающей средой.</b>	<b>Содержание учебного материала</b>		
	1. - Пути передачи тепла организма и окружающей среды. - Уравнение теплового баланса. - Переохлаждение организма. - Перегревание организма.	2	2
	<b>Практическое занятие</b> - Терморегуляция организма человека. Влияние факторов окружающей среды на терморегуляцию человека.	2	1
<b>Тема 4. Эколого-гигиеническая характеристика почв</b>	<b>Содержание учебного материала</b>		
	1. - Гигиеническое значение состава и свойств почвы. - Гигиенические требования к качеству почвы и содержанию населенных мест. - Гигиеническая оценка степени биологического загрязнения почв.	2	2

<b>вы.</b>	<ul style="list-style-type: none"> <li>- Заболевания, обусловленные необычным химическим составом почв.</li> <li>- Эпидемиологическое значение почвы. Роль почвы в распространении инфекционных заболеваний и гельминтозов.</li> <li>- Самоочищение почвы.</li> <li>- Твердые коммунальные отходы. Медицинские отходы, обращение.</li> </ul>		
<b>Тема 5. Гигиеническая и экологическая характеристика водной среды.</b>	<b>Содержание учебного материала</b>		
	1. <ul style="list-style-type: none"> <li>- Физиологическое и эколого-гигиеническое значение воды для человека.</li> <li>- Классификация и гигиеническая оценка источников питьевой воды.</li> <li>- Гигиенические требования к качеству питьевой воды из источников централизованного питьевого водоснабжения.</li> <li>- Заболевания обусловленные необычным химическим и микробиологическим составом воды.</li> <li>- Заболевания обусловленные необычным химическим и микробиологическим составом воды.</li> </ul>	2	2
	2. <ul style="list-style-type: none"> <li>- Задачи, методы и средства улучшения качества воды.</li> <li>- Улучшение качества воды по органолептическим показателям.</li> <li>- Улучшение качества воды по химическому составу.</li> <li>- Улучшение качества воды по микробиологическим показателям.</li> <li>- Улучшение качества воды в радиационном отношении.</li> </ul>	2	2
	<b>Практическое занятие</b> <ul style="list-style-type: none"> <li>- Гигиеническое исследование и оценка качества воды из источников централизованного питьевого водоснабжения на основании нормативных документов.</li> <li>- Гигиеническое исследование и оценка качества воды из источников нецентрализованного питьевого водоснабжения на основании нормативных документов.</li> <li>- Задачи, методы и средства улучшения качества воды.</li> <li>- Решение ситуационных задач по обеззараживанию и обезвреживанию проб воды.</li> </ul>	2	1
<b>Раздел 3. Гигиена труда</b>		<b>4</b>	
<b>Тема 6. Гигиениче-</b>	<b>Содержание учебного материала</b>		

<b>ские основы формирования жилой среды и условий труда</b>	<ul style="list-style-type: none"> <li>- Условия жизни в современных крупных городах и их влияние на здоровье населения.</li> <li>- Гигиенические требования к планировке населенных пунктов. Зонирование населённых мест.</li> <li>- Гигиенические требования к жилым зданиям, помещениям, лечебно-профилактическим организациям.</li> </ul>	2	2
	<p>1.</p> <ul style="list-style-type: none"> <li>- Гигиеническая оценка естественного и искусственного освещения.</li> <li>- Гигиеническая оценка вентиляции, отопления жилых помещений, лечебно-профилактических организаций.</li> <li>- Гигиеническое оценка параметров шума и вибрации.</li> <li>- Гигиеническая оценка параметров ионизирующего излучения.</li> <li>- Гигиеническое оценка параметров неионизирующего излучения.</li> </ul>		
	<p><b>Практическое занятие</b></p> <ul style="list-style-type: none"> <li>- Гигиенические требования к одежде, обуви.</li> <li>- Гигиенические требования к одежде, обуви и СИЗ органов дыхания, кожных покровов и глаз в условиях труда медицинских работников.</li> </ul>		
<b>Раздел 4. Гигиена питания</b>		<b>6</b>	
<b>Тема 7. Основы рационального питания</b>	<b>Содержание учебного материала</b>		
	<p>1.</p> <ul style="list-style-type: none"> <li>- Питание и здоровье человека.</li> <li>Комплексная оценка и гигиенический анализ фактического питания и статуса питания.</li> <li>- Законы рационального питания.</li> <li>- Болезни связанные с нарушением питания.</li> <li>- Эссенциальные элементы питания. Белки, Жиры, Углеводы, Витамины, Минеральные вещества: структура, основные характеристики.</li> <li>- Основные нарушения организма, связанные с недостатком или с избытком эссенциальных элементов. Профилактика возникновения.</li> </ul>	2	2

		<ul style="list-style-type: none"> <li>- Гигиенические требования к предприятиям общественного питания.</li> <li>- Пищевые отравления. Профилактика пищевых отравлений.</li> <li>- Понятие о лечебном, лечебно-профилактическом питании. - Гигиеническая оценка доброкачественности основных продуктов питания: мясо, рыба, молочная продукция, злаки, консервированные продукты.</li> <li>- Гигиенические требования к качеству и безопасности пищевых продуктов.</li> <li>- Гигиенические требования к транспортировке, хранению и обработке пищевых продуктов.</li> </ul>	2	
		<p><b>Практическое занятие</b></p> <p>Статус питания человека. Нормальный, избыточный, недостаточный. Профилактика возникновения. Законы рационального питания как профилактика изменения состояния здоровья человека.</p>	2	
<b>Раздел 5. Гигиеническое воспитание и обучение</b>			<b>6</b>	
	<b>Содержание учебного материала</b>			
<b>Тема 8.</b>	1.	<ul style="list-style-type: none"> <li>- Образ жизни и его влияние на здоровье человека.</li> <li>- Здоровый образ жизни. Его основные элементы и их характеристика: <ul style="list-style-type: none"> <li>- режим труда и отдыха;</li> <li>- правильное питание;</li> <li>- физическая активность;</li> <li>- психологический комфорт;</li> <li>- отсутствие вредных привычек;</li> <li>- личная гигиена, ее связь с общественной гигиеной;</li> <li>- экологическая грамотность.</li> </ul> </li> <li>- Цели, задачи, основные принципы гигиенического обучения и воспитания населения</li> </ul>	2	2
		<p><b>Практическое занятие</b></p> <p>- Задачи медицинских работников по гигиеническому и экологическому воспитанию и обучению населения.</p>	2	1
<b>Итоговое тестирование, собеседование и защита конспектов, индивидуальный рейтинг студентов</b>		<p><b>Практическое итоговое занятие</b></p> <p>Итоговое тестирование, собеседование и защита конспектов, индивидуальный рейтинг студентов</p>	2	2
<b>Всего:</b>			<b>32</b>	

### **3. УСЛОВИЯ РЕАЛИЗАЦИИ ПРОГРАММЫ ДИСЦИПЛИНЫ**

#### **3.1. Требования к минимальному материально-техническому обеспечению**

Реализация программы дисциплины требует наличия учебного кабинета гигиены и экологии человека.

Оборудование учебного кабинета:

- столы, стулья для преподавателя и студентов;
- шкафы для хранения приборов, наглядных пособий, учебно-методической документации;
- доска классная;
- номограммы;
- приборы: термометры, гигрометры, анемометры, кататермометры, барометры-анероиды, термографы, психрометр, барограф, люксметр, спектрометр, ВЕ-метр, лазерный дальномер, шумомер-виброметр, транспортер, ПГА с насадками, дозиметр-радиометр.

Технические средства обучения:

- компьютер;
- мультимедийный проектор;
- интерактивная доска.

#### **3.2. Информационное обеспечение обучения**

##### **Перечень рекомендуемых учебных изданий, Интернет-ресурсов, дополнительной литературы**

Основные источники:

1. Приложение для чтения электронных изданий из библиотеки «Консультант студента» без постоянного доступа к сети «Интернет» (offline) версия 21.23.01.:
  - 1.1. Гигиена и экология человека. Архангельский В.И. ГЭОТАР-Медиа, 2014 г.
  - 1.2. Гигиена и экология человека под ред. Глиненко В.М. ГЭОТАР-Медиа, 2021 г.
2. Гигиена и экология человека : учебник / Архангельский В. И. , Кириллов В. Ф. - Москва : ГЭОТАР-Медиа, 2020. - 176 с
3. Гигиена и экология человека : учеб. пособие / И.Г. Крымская – Ростов н/Д : Феникс, 2021 – 429 с. – (Среднее медицинское образование).
4. Гигиена и экология человека : учебник / коллектив авторо ; под ред. Н.А. Матвеевой. – 3-е изд., стер. – Москва : КНОРУС, 2021. - 328 с. – (Среднее профессиональное образование).

Дополнительные источники:

1. Гигиена: Учебник для ВУЗов / П.И. Мельниченко, Т.А. Козлова, В.И. Архангельский; под ред. П.И. Мельниченко – М.: ГЭОТАР-Медиа, 2022.
2. Федеральный закон РФ от 30.03.1999 № 52–ФЗ «О санитарно-эпидемиологическом благополучии населения».

3. Федеральный закон РФ от 04.05.1999 г. № 96-ФЗ «Об охране атмосферного воздуха».
4. Федеральный закон РФ от 03.06.2006 г. № 73-ФЗ «О введении в действие Водного кодекса Российской Федерации».
5. Федеральный закон РФ от 21.11.2011 г. № 323-ФЗ «Об основах охраны здоровья граждан в Российской Федерации».
6. Санитарные правила и нормы СанПиН 2.1.3684-21 «Санитарно-эпидемиологические требования к содержанию территорий городских и сельских поселений, к водным объектам, питьевой воде и питьевому водоснабжению населения, атмосферному воздуху, почвам, жилым помещениям, эксплуатации производственных, общественных помещений, организации и проведению санитарно-противоэпидемических (профилактических) мероприятий».
7. Санитарные правила и нормы СанПиН 1.2.3685-21 «Гигиенические нормативы и требования к обеспечению безопасности и (или) безвредности для человека факторов среды обитания».
8. Методические рекомендации МР 2.4.0259-21 «Методические рекомендации по обеспечению санитарно-эпидемиологических требований к организациям, реализующим образовательные программы дошкольного образования, осуществляющим присмотр и уход за детьми, в том числе размещенным в жилых и нежилых помещениях жилищного фонда и нежилых зданий, а также детским центрам, центрам развития детей и иным хозяйствующим субъектам, реализующим образовательные программы дошкольного образования и (или) осуществляющим присмотр и уход за детьми, размещенным в нежилых помещениях».
9. Постановление Правительства Российской Федерации от 26.12.2020 г. № 2290 «О лицензировании деятельности по сбору, транспортированию, обработке, утилизации, обезвреживанию, размещению отходов I - IV классов опасности».
10. Санитарные правила СП 2.1.3678-20 «Санитарно-эпидемиологические требования к эксплуатации помещений, зданий, сооружений, оборудования и транспорта, а также условиям деятельности хозяйствующих субъектов, осуществляющих продажу товаров, выполнение работ или оказание услуг».
11. Санитарно-эпидемиологические правила и нормы СанПиН 2.3/2.4.3590-20 «Санитарно-эпидемиологические требования к организации общественного питания населения».
12. Методические рекомендации 2.3.1.2432 - 08 - 2.3.1. Рациональное питание. Нормы физиологических потребностей в энергии и пищевых веществах для различных групп населения Российской Федерации.
13. Приказ Министерства здравоохранения от 5.08.2003 г. № 330 «О мерах по совершенствованию лечебного питания в лечебно-профилактических учреждениях Российской Федерации».
14. Санитарные правила и нормы СанПиН 2.3.2.1324-03 «Гигиенические требования к срокам годности и условиям хранения пищевых продуктов».

Интернет-ресурсы:

1. Министерство здравоохранения РФ (<https://minzdrav.gov.ru/>)
2. Федеральная служба по надзору в сфере защиты прав потребителей и благополучия человека (<https://www.rosпотребнадзор.ru>)
3. Информационно-правовая база, интернет-версия КонсультантПлюс (<http://www.consultant.ru/>)
4. Интернет-версия Российская газета (<https://rg.ru/doc/>).

#### **4. КОНТРОЛЬ И ОЦЕНКА РЕЗУЛЬТАТОВ ОСВОЕНИЯ ДИСЦИПЛИНЫ**

## 4.1. Контроль и оценка

результатов освоения дисциплины осуществляется преподавателем в процессе проведения теоретических и практических занятий, тестирования, а также выполнения обучающимися индивидуальных заданий, решения ситуационных задач.

<b>Результаты обучения (освоенные умения, усвоенные знания)</b>	<b>Формы и методы контроля и оценки результатов обучения</b>
<b>Освоенные умения:</b> - давать санитарно-гигиеническую оценку факторам окружающей среды	<b>Формы контроля обучения:</b> Тестовый контроль с применением информационных технологий. Экспертная оценка правильности решения ситуационных задач, правильности выполнения заданий по работе с информацией, документами, литературой. Анализ и оценка проведения санитарно-гигиенических мероприятий в форме деловой игры. Защита санитарных бюллетеней, памяток, буклетов, агитационных плакатов, презентаций. Итоговый экзамен. <b>Формы оценки результатов обучения:</b> - накопительная система баллов, на основе которой выставляется итоговая отметка. - традиционная система отметок в баллах за каждую выполненную работу, на основе которых выставляется итоговая отметка <b>Методы контроля:</b> Наблюдение и экспертная оценка выполнения практических действий, домашних заданий. <b>Методы оценки результатов обучения:</b> - мониторинг роста творческой самостоятельности и навыков получения нового знания каждым обучающимся. - формирование результата итоговой аттестации по дисциплине на основе суммы результатов текущего контроля.
- проводить санитарно-гигиенические мероприятия по сохранению и укреплению здоровья населения, предупреждению болезней	
- проводить гигиеническое обучение и воспитание населения	
<b>Усвоенные знания:</b> - современное состояние окружающей среды и глобальные экологические проблемы	
- факторы окружающей среды, влияющие на здоровье человека	
- основные положения гигиены	
- гигиенические принципы организации здорового образа жизни	
- методы, формы и средства гигиенического воспитания населения	



**Министерство здравоохранения Российской Федерации**  
Федеральное государственное бюджетное образовательное учреждение высшего образования  
**«Первый Санкт-Петербургский государственный медицинский университет**  
**имени академика И.П. Павлова»**  
(ФГБОУ ВО ПСПбГМУ им. И.П. Павлова Минздрава России)

«Одобрено»  
Методическим Советом  
МУ ИСО  
« 30 » 08 2023 г.  
протокол № 1

«Утверждаю»  
Директор института сестринского  
образования  
Профессор И.П. Миннуллин  
« 30 » 08 2023 г.

Вводится в действие с «01» сентября 2023 г.



**РАБОЧАЯ ПРОГРАММА ДИСЦИПЛИНЫ**

Название дисциплины: **ОП.10 - ПСИХОЛОГИЯ**

Для студентов обучающихся по:  
Специальности среднего профес-  
сионального образования

31.02.01 - «Лечебное дело»

Форма обучения

очная

Санкт-Петербург  
2023

## **СОДЕРЖАНИЕ**

- 1. ПАСПОРТ РАБОЧЕЙ ПРОГРАММЫ УЧЕБНОЙ ДИСЦИПЛИНЫ**
- 2. СТРУКТУРА И РАБОЧЕЙ СОДЕРЖАНИЕ УЧЕБНОЙ ДИСЦИПЛИНЫ**
- 3. УСЛОВИЯ РЕАЛИЗАЦИИ РАБОЧЕЙ ПРОГРАММЫ УЧЕБНОЙ ДИСЦИПЛИНЫ**
- 4. КОНТРОЛЬ И ОЦЕНКА РЕЗУЛЬТАТОВ ОСВОЕНИЯ УЧЕБНОЙ ДИСЦИПЛИНЫ**

# 1. ПАСПОРТ РАБОЧЕЙ ПРОГРАММЫ УЧЕБНОЙ ДИСЦИПЛИНЫ

## ПСИХОЛОГИЯ

### 1.1. Область применения программы

Рабочая программа учебной дисциплины является частью основной профессиональной образовательной программы в соответствии с ФГОС по специальности 31.02.01 - «Лечебное дело».

Рабочая программа учебной дисциплины может быть использована в дополнительном профессиональном образовании и профессиональной подготовке работников в области здравоохранения при наличии среднего (полного) общего образования, а также как раздел программы повышения квалификации специалистов, имеющих среднее профессиональное медицинское образование. Опыт работы не требуется.

### 1.2. Место дисциплины в структуре основной профессиональной образовательной программы:

дисциплина профессионального цикла

### 1.3. Цели и задачи дисциплины – требования к результатам освоения дисциплины:

В результате освоения дисциплины обучающийся должен **уметь**:

эффективно работать в команде;

- проводить профилактику, раннее выявление и оказание эффективной помощи при стрессе;
- осуществлять психологическую поддержку пациента и его окружения;
- регулировать и разрешать конфликтные ситуации;
- общаться с пациентами и коллегами в процессе профессиональной деятельности;
- использовать вербальные и невербальные средства общения в психотерапевтических целях;
- использовать простейшие методики саморегуляции, поддерживать оптимальный психологический климат в лечебно-профилактическом учреждении

В результате освоения дисциплины обучающийся должен **знать**:

- основные направления психологии, психологию личности и малых групп, психологию общения;

- задачи и методы психологии;
- основы психосоматики;
- особенности психических процессов у здорового и больного человека;
- психологические факторы в предупреждении возникновения и развития болезни;
- особенности делового общения

В результате освоения образовательной программы выпускники должны сформировать следующие общие и профессиональные компетенции:

ОК: ОК.01, ОК.02, ОК.03, ОК.04, ОК.05, ОК.06, ОК.07

ПК: ПК 1.1, ПК 1.2, ПК 1.1, ПК 1.3, ПК 2.1, ПК 2.2, ПК 2.3, ПК 3.2, ПК 4.5, ПК 4.6.

#### **1.4. Рекомендуемое количество часов на освоение программы дисциплины:**

обязательной аудиторной учебной нагрузки обучающегося 50 часов.

## 2. СТРУКТУРА И СОДЕРЖАНИЕ УЧЕБНОЙ ДИСЦИПЛИНЫ

### 2.1. Объем учебной дисциплины и виды учебной работы

<b>Вид учебной работы</b>	<b><i>Объем часов</i></b>
<b>Обязательная аудиторная учебная нагрузка (всего)</b>	<b>50</b>
в том числе:	
Теоретические занятия	18
Практические занятия	32
<i>Итоговая аттестация в форме зачета</i>	

2.2. Тематический план и содержание учебной дисциплины

Психология

Наименование разделов и тем	Содержание учебного материала, лабораторные и практические работы, самостоятельная работа обучающихся, курсовая работа (проект) (если предусмотрены)	Объем часов	Уровень освоения
1	2	3	4
Раздел 1. Общая психология.		50	
Тема 1.1.  Предмет психологии. Методологические принципы современной психологии.	<p><b>Содержание учебного материала</b></p> <p>Предмет психологии, ее задачи. Психология как наука о закономерностях, механизмах, психической деятельности, поведения и их применении на практике.</p> <p>Основные направления в психологии. Методы исследования в психологии. Значение психологических знаний в профессиональной деятельности медработника.</p> <p><b>Практические занятия</b></p>	2	1
Тема 1.2. Физиологические основы психики	<p><b>Содержание учебного материала</b></p> <p>Мозг и психическая деятельность. Рефлекторная природа психики. Основные закономерности высшей нервной деятельности. Психика и сознание. Сознание как высшая форма психики. Причины и симптомы нарушения сознания.</p> <p><b>Практические занятия</b></p>	2	1
Тема 1.3.  Психологические особенности личности.	<p><b>Содержание учебного материала</b></p> <p>Понятие личности. Структура личности. Развитие личности. Понятие и структура «Я - концепции».</p> <p>Современные подходы к изучению темперамента. Основные психофизические свойства темперамента. Типы темперамента и их психологическая характеристика.</p> <p>Способности как одна из сторон индивидуальности. Понятие «талант» и «гениальность». Интересы. Потребности. Убеждения. Мировоззрение. Характер. Психопатии и акцентуации ха-</p>	2	1

	рактера.		
	<b>Практические занятия</b>		
	1. Темперамент. Знание о себе и самосознание личности. Диагностическая методика на выявление темперамента «Круг Айзенка». Определение собственного темперамента	2	
	2. Характер. Выявление определенного направления характера, т.е. акцентуации характера. Типы акцентуаций характера.	2	2
	3. Диагностика состояний и свойств личности. Методы психодиагностики: беседа, интервью, наблюдение, тестирование. Объяснение проведения и выполнение проективных рисунков «Несуществующее животное».	2	
<b>Тема 1.4.</b> <b>Особенности познавательных психических процессов у здорового человека и пациента</b>	<b>Содержание учебного материала</b>		
	Познавательные психические процессы. Ощущения и восприятие. Особенности внимания и памяти. Особенности мышления и интеллекта. Речь как основа мышления. Воображение. Представление. Нарушение познавательных процессов.	2	1
	<b>Практические занятия</b>		
	1. Определение логического мышления с использованием «шкалы прогрессивных матриц» Равена. Выполнение заданий (возрастающей сложности). После подсчета общего числа правильных ответов их количество суммируется и при помощи пересчетной таблицы высчитывается количество набранных баллов.	2	2
	2. Психометрический метод исследования интеллекта. Определение общего уровня способностей (общая осведомленность, общая понятливость, осмысливание, способность к анализу и синтезу, задание на сообразительность, быстроту ассоциаций, арифметические задачи, нахождение сходства, определение значения слов и др.). составление коэффициента интеллектуальности (IQ).		
<b>Тема 1.5.</b> <b>Эмоционально-волевые процессы и их нарушения</b>	<b>Содержание учебного материала</b>		
	Эмоции и чувства. Функции эмоций. Классификация эмоциональных состояний. Нарушения эмоций и чувств. Эмоционально-негативные состояния. Стресс. Способы выхода из стресса. Понятие воли. Этапы волевого действия. Волевые процессы и их нарушения.  Механизмы психической защиты.	2	1

<b>Раздел 2. Социальная психология</b>			
<b>Тема 2.1. Психология общения.</b>	<b>Содержание учебного материала</b>	<b>2</b>	<b>1</b>
	<p>Понятие об общении. Личность и общение. Структурные компоненты общения. Средства общения. Уровни общения. Коммуникативная сторона общения. Структура коммуникативного процесса. Коммуникатор и реципиент. Перцептивная сторона общения. Интерактивная сторона общения. Конфликтология. Конфликт, конфликтная ситуация. Решение конфликта</p>		
	<b>Практические занятия</b>	<b>2</b>	<b>2</b>
	<p>1.Использование невербальных средств в коммуникации. Классификация невербальных сигналов (акустическая, оптическая, тактильная, ольфакторная)</p> <p>2.Стили реагирования в конфликтной ситуации (тест К. Томаса). Проанализировать положительные и отрицательные стороны каждого из стилей, углубить самопонимание путем выявления своего собственного стиля поведения в конфликте.</p>		
<b>Тема 2.2. Проблема личности в социальной психологии</b>	<b>Содержание учебного материала</b>	<b>2</b>	<b>1</b>
	<p>Личность в группе. Классификация групп. Малая социальная группа. Социализация. Стадия процесса социализации. Институты и агенты социализации. Развитие «Я-концепции». Социальная установка личности. Факторы, оказывающие влияние на процесс социализации. Отклонение в социализации. Возрастные периоды жизни человека. Кризисы.</p>		
	<b>Практические занятия</b>	<b>2</b>	<b>3</b>
	<p>1. Проведение диагностики жизненных целей, межличностных отношений. Построение профиля межличностных отношений. Построение профиля межличностных отношений.</p> <p>2. Межличностные взаимоотношения в группах и коллективах. Социометрический метод изучения малой социальной группы. Социолограмма. Анализ внутригруппового взаимодействия.</p> <p>3. Психодиагностика свойств личности. Личностный опросник. Построение профиля личности. Анализ выполненного задания</p>		



<b>Раздел 3. Медицин- ская психо- логия</b>			
<b>Тема 3.1. Психология соматиче- ского боль- ного</b>	<b>Содержание учебного материала</b>		
	<p>Психологическая реакция пациента на заболевание. Стадии болезни. Эмоциональная реакция пациента на заболевание. Поведение пациента. Понятие о внутренней картине болезни. Факторы, формирующие отношение к болезни. Типы реагирования на болезнь. Психологические реакции на заболевание (аггравация, симуляция, диссимуляция, анозогнозия, реакция «ухода в болезнь», «социальная престижность» болезни).</p>	<b>2</b>	
	<p><b>Практические занятия</b></p> <p>1. Психологические особенности общения медработника с пациентом. Теоретические основы взаимоотношения медработника и пациента с позиции психоанализа (З. Фрейд). Фазы общения. Медицинское интервью. Структура интервью: вещественное окружение, сбор информации, передача информации. Техники установления контакта активного слушания, убеждающего воздействия. Модели взаимоотношений медработника с пациентом.</p> <p>2. Особенности психологического взаимодействия медработник-пациент у пациентов с различной внутренней картиной болезни.</p> <p>3. Понятие о медицинской этике и деонтологии. Особенности этики и деонтологии в отделениях. Тактика медработника в терапевтическом отделении, в клинике хирургических болезней, акушерско-гинекологической клинике.</p>	<b>6</b>	<i>1</i>
<b>Тема 3.2. По- нятие о пси- хосоматиче- ской меди- цине</b>	<b>Содержание учебного материала</b>		
	<p>Варианты взаимодействия «соматического» и «психического» факторов в болезни. Психогении и соматогении. Психосоматические теории. Классификация психосоматических расстройств.</p>	<b>2</b>	<i>1</i>
	<p><b>Практические занятия</b></p> <p>1. Анализ психосоматических заболеваний. Психологическое воздействие на пациентов с психосоматическими заболеваниями. Обучение здоровому образу жизни.</p>	<b>6</b>	<i>2</i>

	<p>2.Речевые модули в медицине. Рекомендуемые речевые модули. Недопустимые фразы (STOP-фразы). Провокационные изречения. Стандарт отказа в просьбе пациенту. Общение с конфликтным пациентом. Решение ситуационных задач.</p> <p>3.Итоговое зачетное занятие. Решение заданий в тестовой форме. Оценка результатов освоения дисциплин в процессе проведения практических занятий, тестирование, а также выполнение обучающимися индивидуальных занятий (презентаций и др.).</p>		
<b>Всего часов:</b>		<b>50</b>	

Для характеристики уровня освоения учебного материала используются следующие обозначения:

1. – ознакомительный (узнавание ранее изученных объектов, свойств);
2. – репродуктивный (выполнение деятельности по образцу, инструкции или под руководством)
3. – продуктивный (планирование и самостоятельное выполнение деятельности, решение проблемных задач)

### 3. УСЛОВИЯ РЕАЛИЗАЦИИ ПРОГРАММЫ ДИСЦИПЛИНЫ

#### 3.1. Требования к минимальному материально-техническому обеспечению

Реализация программы дисциплины требует наличия учебного кабинета «Психология» и рабочих мест кабинета:

- презентации
- методические пособия, рекомендации для обучающихся

#### Технические средства обучения:

- компьютер
- мультимедийный проектор (интерактивная доска)
- экран (при отсутствии интерактивной доски)

#### 3.2. Информационное обеспечение обучения

#### Перечень рекомендуемых учебных изданий, Интернет-ресурсов, дополнительной литературы

##### Основные источники:

1. Абрамова, Г. С. Психология развития и возрастная психология / Г. С. Абрамова - Москва: Прометей, 2022. - 708 с. - ISBN 978-5-00172-091-1. - Текст: электронный // ЭБС "Консультант студента": [сайт]. - URL: <https://www.studentlibrary.ru/book/ISBN9785001720911.html> (дата обращения: 22.09.2023). - Режим доступа: по подписке.
2. Зеер, Э. Ф. Психология профессий: учебное пособие для студентов вузов / Зеер Э. Ф. - Москва: Академический Проект, 2020. - 336 с. (Gaudeamus) - ISBN 978-5-8291-2723-7. - Текст: электронный // ЭБС "Консультант студента": [сайт]. - URL: <https://www.studentlibrary.ru/book/ISBN9785829127237.html> (дата обращения: 22.09.2023). - Режим доступа: по подписке.
3. Кулагина, И. Ю. Психология развития и возрастная психология. Полный жизненный цикл развития человека: учебное пособие для вузов / Кулагина И. Ю., Колоцкий В. Н. - 2-е изд. - Москва: Академический Проект, 2020. - 420 с. (Gaudeamus) - ISBN 978-5-8291-2748-0. - Текст: электронный // ЭБС "Консультант студента": [сайт]. - URL: <https://www.studentlibrary.ru/book/ISBN9785829127480.html> (дата обращения: 22.09.2023). - Режим доступа: по подписке.

### **Дополнительные источники:**

1. Андреева Г.М. Социальная психология, Москва, 2008.
2. Горянина В.А. Психология общения, Москва, Академия», 2002.
3. Григорович Л. А. Введение в профессию "психолог". Учебное пособие, Москва, Гардарики, 2005.
4. Дубровина И.В. и др., Психология, Москва, «Академия», 2002.
5. Елизаров, А.Н. Психологическое консультирование семьи: Учебное пособие. – 3-е изд., стер. – М.: «Ось-89», 2008.
6. Майерс Д. Социальная психология, Спб, Питер, 2007.
7. Психология. Словарь, Под ред. А.В.Петровского, М.Г.Ярошевского, Москва, 1990.
8. Раттер, Майкл Помощь трудным детям / Майкл Раттер. - М.: Апрель Пресс, Изд-во ЭКСМО - Пресс, 1999.
9. Пряжникова Е. Ю. Профорентация: учеб. пособие для студ. высш. учеб. заведений /
10. 10. Е. Ю. Пряжникова, Н. С. Пряжников. — 2-е изд., стер. — М.: Издательский центр «Академия», 2006.


#### 4. КОНТРОЛЬ И ОЦЕНКА РЕЗУЛЬТАТОВ ОСВОЕНИЯ ДИСЦИПЛИНЫ

Контроль и оценка результатов освоения дисциплины осуществляется преподавателем в процессе проведения практических занятий и лабораторных работ, тестирования, а также выполнения обучающимися индивидуальных заданий, проектов, исследований.

Результаты обучения (освоенные умения, усвоенные знания)	Формы и методы контроля и оценки результатов обучения
<p>Знания:</p> <ul style="list-style-type: none"><li>– основные направления психологии, психологию личности и малых групп, психологию общения;</li><li>– задачи и методы психологии;</li><li>– основы психосоматики;</li><li>– особенности психических процессов у здорового и больного человека;</li><li>– психологические факторы в предупреждении возникновения и развития болезни;</li></ul> <p>особенности делового общения</p> <p>Умения:</p> <ul style="list-style-type: none"><li>– эффективно работать в команде;</li><li>– проводить профилактику, раннее выявление и оказание эффективной помощи при стрессе;</li><li>– осуществлять психологическую поддержку пациента и его окружения;</li><li>– регулировать и разрешать конфликтные ситуации;</li><li>– общаться с пациентами и коллегами в процессе профессиональной деятельности;</li><li>– использовать вербальные и невербальные средства общения в психотерапевтических целях;</li><li>– использовать простейшие методики саморегуляции, поддерживать оптимальный психологический климат в лечебно-профилактическом учреждении</li></ul>	<p>Решение заданий в тестовой форме, подготовка докладов, индивидуальных сообщений, исследований.</p> <p><b>Итоговый контроль – экзамен.</b></p>

**Министерство здравоохранения Российской Федерации**  
Федеральное государственное бюджетное образовательное учреждение высшего образования  
**«Первый Санкт-Петербургский государственный медицинский университет**  
**имени академика И.П. Павлова»**  
(ФГБОУ ВО ПСПбГМУ им. И.П. Павлова Минздрава России)

«Одобрено»  
Методическим Советом  
МУ ИСО  
« 30 » 08 2023 г.,  
протокол № 1

«Утверждаю»  
Директор института сестринского образова-  
ния   
Профессор \_\_\_\_\_ И.П. Миннуллин  
« 30 » 08 2023 г.  
Вводится в действие с «01» сентября 2023 г.



**РАБОЧАЯ ПРОГРАММА ПРОФЕССИОНАЛЬНОГО МОДУЛЯ**

Название дисциплины: **ПМ. 01 ОСУЩЕСТВЛЕНИЕ ПРОФЕССИОНАЛЬНОГО УХО-  
ДА ЗА ПАЦИЕНТОМ**

Для студентов обучающихся по:  
Специальности среднего профес-  
сионального образования

31.02.01 - «Лечебное дело»

Форма обучения

очная

Санкт-Петербург  
2023 г.

## ***СОДЕРЖАНИЕ***

- 5. ОБЩАЯ ХАРАКТЕРИСТИКА РАБОЧЕЙ ПРОГРАММЫ  
ПРОФЕССИОНАЛЬНОГО МОДУЛЯ**
- 6. СТРУКТУРА И СОДЕРЖАНИЕ  
ПРОФЕССИОНАЛЬНОГО МОДУЛЯ**
- 7. УСЛОВИЯ РЕАЛИЗАЦИИ ПРОФЕССИОНАЛЬНОГО  
МОДУЛЯ**
- 8. КОНТРОЛЬ И ОЦЕНКА РЕЗУЛЬТАТОВ ОСВОЕНИЯ  
ПРОФЕССИОНАЛЬНОГО МОДУЛЯ**

# 1. ОБЩАЯ ХАРАКТЕРИСТИКА РАБОЧЕЙ ПРОГРАММЫ

## ПРОФЕССИОНАЛЬНОГО МОДУЛЯ

### ПМ. 01 Осуществление профессионального ухода за пациентом

#### 1.1. Цель и планируемые результаты освоения профессионального модуля

В результате изучения профессионального модуля обучающихся должен освоить основной вид деятельности осуществление профессионального ухода за пациентами и соответствующие ему общие компетенции и профессиональные компетенции:

##### 1.1.1. Перечень общих компетенций

Код	Наименование общих компетенций
ОК 01.	Выбирать способы решения задач профессиональной деятельности применительно к различным контекстам
ОК 02.	Использовать современные средства поиска, анализа и интерпретации информации, и информационные технологии для выполнения задач профессиональной деятельности
ОК 04.	Эффективно взаимодействовать и работать в коллективе и команде
ОК 05.	Осуществлять устную и письменную коммуникацию на государственном языке Российской Федерации с учетом особенностей социального и культурного контекста
ОК 09.	Пользоваться профессиональной документацией на государственном и иностранном языках.

##### 1.1.2. Перечень профессиональных компетенций

Код	Наименование видов деятельности и профессиональных компетенций
ВД 1	Осуществление профессионального ухода за пациентами
ПК 1.1.	Осуществлять рациональное перемещение и транспортировку материальных объектов и медицинских отходов
ПК 1.2.	Обеспечивать соблюдение санитарно-эпидемиологических правил и нормативов медицинской организации
ПК 1.3.	Осуществлять профессиональный уход за пациентами с использованием современных средств и предметов ухода
ПК 1.4.	Осуществлять уход за телом человека

1.1.2. В результате освоения профессионального модуля обучающийся должен:

Владеть навыками	размещения материальных объектов и медицинских отходов на средствах транспортировки. осуществления транспортировки и своевременной доставки материальных объектов и медицинских отходов к месту назначения. проведения ежедневной влажной и генеральной уборки палат, помещений, кабинетов с использованием дезинфицирующих и моющих средств. проведения обеззараживания воздуха и проветривания палат, помещений, кабинетов. обеспечения порядка в холодильниках и санитарное содержание холодильников для хранения личных пищевых продуктов пациентов. проведения дезинфекция предметов ухода, оборудования, инвентаря и медицинских изделий. проведения предстерилизационной очистки медицинских изделий. получения информации от пациентов (их родственников / законных
------------------	--



	<p>представителей).</p> <p>размещения и перемещения пациента в постели.</p> <p>проведения санитарной обработки, гигиенического ухода за тяжело-больными пациентами (умывание, обтирание кожных покровов, полоскание полости рта).</p> <p>оказания пособия пациенту с недостаточностью самостоятельного ухода при физиологических отправлениях.</p> <p>кормления пациента с недостаточностью самостоятельного ухода.</p> <p>получения комплектов чистого нательного белья, одежды и обуви.</p> <p>осуществления смены нательного и постельного белья.</p> <p>осуществления транспортировки и сопровождения пациента.</p> <p>оказания помощи медицинской сестре в проведении простых диагностических исследований: измерение температуры тела, частоты пульса, артериального давления, частоты дыхательных движений.</p> <p>наблюдения за функциональным состоянием пациента.</p> <p>осуществления доставки биологического материала в лабораторию.</p> <p>оказания первой помощи при угрожающих жизни состояниях.</p> <p>проведения ухода за телом умершего человека.</p> <p>осуществления транспортировки тела умершего человека.</p>
Уметь	<p>согласовывать действия с медицинским персоналом медицинской организации при перемещении, транспортировке материальных объектов и медицинских отходов.</p> <p>рационально использовать специальные транспортные средства перемещения.</p> <p>удалять медицинские отходы с мест первичного образования и перемещать в места временного хранения.</p> <p>производить транспортировку материальных объектов и медицинских отходов с учетом требований инфекционной безопасности, санитарно-гигиенического и противоэпидемического режима.</p> <p>обеспечивать сохранность перемещаемых объектов в медицинской организации.</p> <p>производить герметизацию упаковок и емкостей однократного применения с отходами различных классов Опасности.</p> <p>использовать упаковку (пакеты, баки) однократного и многократного применения в местах первичного сбора отходов с учетом класса Опасности.</p> <p>правильно применять средства индивидуальной защиты.</p> <p>производить гигиеническую обработку рук.</p> <p>оказывать первую помощь.</p> <p>производить уборку помещений, в том числе с применением дезинфицирующих и моющих средств.</p> <p>применять разрешенные для обеззараживания воздуха оборудование и химические средства.</p> <p>поддерживать санитарное состояние холодильников для хранения личных пищевых продуктов пациентов.</p> <p>обеспечивать порядок хранения пищевых продуктов пациентов в холодильниках.</p> <p>использовать моющие и дезинфицирующие средства при дезинфекции предметов ухода, оборудования, инвентаря, емкостей многократного применения для медицинских отходов.</p> <p>использовать и хранить уборочный инвентарь, оборудование в соответствии с маркировкой.</p>

	<p>производить предстерилизационную очистку медицинских изделий.</p> <p>производить обезвреживание отдельных видов медицинских отходов, обработку поверхностей, загрязненных биологическими жидкостями.</p> <p>правильно применять средства индивидуальной защиты.</p> <p>получать информацию от пациентов (их родственников / законных представителей).</p> <p>использовать специальные средства для размещения и перемещения пациента в постели с применением принципов эргономики.</p> <p>размещать и перемещать пациента в постели с использованием принципов эргономики.</p> <p>создавать комфортные условия пребывания пациента в медицинской организации.</p> <p>измерять температуру тела, частоту пульса, артериальное давление, частоту дыхательных движений.</p> <p>Определять основные показатели функционального состояния пациента.</p> <p>измерять антропометрические показатели (рост, масса тела).</p> <p>информировать медицинский персонал об изменениях в состоянии пациента.</p> <p>оказывать помощь пациенту во время его осмотра врачом.</p> <p>оказывать первую помощь при угрожающих жизни состояниях.</p> <p>использовать средства и предметы ухода при санитарной обработке и гигиеническом уходе за пациентом.</p> <p>оказывать пособие пациенту с недостаточностью самостоятельного ухода при физиологических отправлениях.</p> <p>кормить пациента с недостаточностью самостоятельного ухода.</p> <p>выявлять продукты с истекшим сроком годности, признаками порчи и загрязнениями.</p> <p>получать комплекты чистого нательного белья, одежды и обуви.</p> <p>производить смену нательного и постельного белья.</p> <p>осуществлять транспортировку и сопровождение пациента.</p> <p>доставлять биологический материал в лаборатории медицинской организации.</p> <p>своевременно доставлять медицинскую документацию к месту назначения.</p> <p>производить посмертный уход.</p> <p>обеспечивать сохранность тела умершего человека.</p> <p>измерять рост и массу тела умершего человека при работе в патологоанатомическом отделении.</p> <p>создавать условия для производства вскрытий и забора биологического материала при работе в патологоанатомическом отделении.</p> <p>осуществлять туалет тела умершего человека и помещать его в трупохранилище.</p> <p>транспортировать тело умершего человека до места временного хранения.</p> <p>доставлять трупный материал в лабораторию медицинской организации.</p> <p>производить регистрацию приема и выдачи тела умершего человека при работе в патологоанатомическом отделении.</p> <p>правильно применять средства индивидуальной защиты.</p>
Знать	виды упаковок (емкостей), контейнеров для материальных объектов

	<p>и медицинских отходов, правила герметизации упаковок для отходов различного класса опасности.</p> <p>средства и способы перемещения и транспортировки материальных объектов, медицинских отходов и обеспечения их сохранности в медицинской организации.</p> <p>назначение и правила использования средств перемещения.</p> <p>правила подъема и перемещения тяжестей с учетом здоровьесберегающих технологий.</p> <p>требования инфекционной безопасности, санитарно-гигиенический и противозидемический режим при транспортировке материальных объектов.</p> <p>инструкция по сбору, хранению и перемещению медицинских отходов организации.</p> <p>схема обращения с медицинскими отходами.</p> <p>правила гигиенической обработки рук.</p> <p>перечень состояний, при которых оказывается первая помощь;</p> <p>признаки заболеваний и состояний, требующих оказания первой помощи;</p> <p>алгоритмы оказания первой помощи;</p> <p>правила применения средств индивидуальной защиты.</p> <p>график проведения ежедневной влажной и генеральной уборки палат, помещений, кабинетов с использованием дезинфицирующих и моющих средств.</p> <p>способы обеззараживания воздуха и проветривания палат, помещений, кабинетов.</p> <p>инструкция по санитарному содержанию холодильников и условиям хранения личных пищевых продуктов пациентов.</p> <p>правила инфекционной безопасности при выполнении трудовых действий.</p> <p>правила хранения уборочного инвентаря, дезинфицирующих и моющих средств.</p> <p>инструкции по применению моющих и дезинфицирующих средств, используемых в медицинской организации.</p> <p>правила дезинфекции и предстерилизационной очистки медицинских изделий.</p> <p>инструкции по проведению дезинфекции предметов ухода, оборудования, инвентаря, емкостей многократного применения для медицинских отходов.</p> <p>методы безопасного обезвреживания инфицированных и потенциально инфицированных отходов (материалы, инструменты, предметы, загрязненные кровью и / или другими биологическими жидкостями; патологоанатомические отходы, органические операционные отходы, пищевые отходы из инфекционных отделений, отходы из микробиологических, клинико-диагностических лабораторий, биологические отходы вивариев; живые вакцины, не пригодные к использованию).</p> <p>методы безопасного обезвреживания чрезвычайно эпидемиологически Опасныхотходов (материалы, контактировавшие с больными инфекционными болезнями, вызванными микроорганизмами 1-й и 2-й групп патогенности, отходы лабораторий, работающих с микроорганизмами 1-й и 2-й групп патогенности).</p> <p>правила общения с пациентами (их родственниками / законными</p>
--	--

	<p>представителями).</p> <p>здоровьесберегающие технологии при перемещении пациента с недостаточностью самостоятельного ухода.</p> <p>порядок проведения санитарной обработки пациента и гигиенического ухода за пациентом с недостаточностью самостоятельного ухода.</p> <p>методы пособия при физиологических отправлениях пациенту с недостаточностью самостоятельного ухода.</p> <p>правила информирования об изменениях в состоянии пациента.</p> <p>алгоритм измерения антропометрических показателей.</p> <p>показатели функционального состояния, признаки ухудшения состояния пациента.</p> <p>порядок оказания первой помощи при угрожающих жизни состояниях.</p> <p>санитарно-эпидемиологические требования соблюдения правил личной гигиены пациента.</p> <p>правила кормления пациента с недостаточностью самостоятельного ухода.</p> <p>санитарно-эпидемиологические требования к организации питания пациентов.</p> <p>алгоритм смены нательного и постельного белья пациенту с недостаточностью самостоятельного ухода.</p> <p>правила использования и хранения предметов ухода за пациентом.</p> <p>условия безопасной транспортировки и перемещения пациента с использованием принципов эргономики.</p> <p>условия конфиденциальности при работе с биологическим материалом и медицинской документацией.</p> <p>правила безопасной транспортировки биологического материала в лабораторию медицинской организации, работы с медицинскими отходами.</p> <p>структура медицинской организации.</p> <p>способы и средства оказания первой помощи при угрожающих жизни состояниях.</p> <p>последовательность посмертного ухода.</p> <p>условия хранения тела умершего человека.</p> <p>правила санитарной обработки и хранения тела умершего человека.</p> <p>технология транспортировки тела умершего человека до места временного хранения.</p> <p>учетные формы медицинской документации.</p> <p>трудовое законодательство российской федерации, регулирующее трудовой процесс, нормы этики и морали в профессиональной деятельности.</p> <p>правила внутреннего трудового распорядка, лечебно-охранительного, санитарно-гигиенического и противоэпидемического режима медицинской организации.</p> <p>правила применения средств индивидуальной защиты.</p>
--	---

## **1.2. Количество часов, отводимое на освоение профессионального модуля**

Всего часов **280**

в том числе в форме практической подготовки **238**

из них на освоение МДК **162**

практики, в том числе учебная **36**

производственная **72**

Промежуточная аттестация **10**.

## 2. СТРУКТУРА И СОДЕРЖАНИЕ ПРОФЕССИОНАЛЬНОГО МОДУЛЯ

### 2.1. Структура профессионального модуля

Коды профессиональных общих компетенций	Наименования разделов профессионального модуля	Всего, час.	В т.ч. в форме практической подготовки	Объем профессионального модуля, ак. час.						
				Всего	Обучение по МДК				Практики	
					В том числе				Учебная	Производственная
					Лабораторных и практических занятий	Курсовых работ (проектов)	Самостоятельная работа	Промежуточная аттестация		
<i>1</i>	<i>2</i>	<i>3</i>	<i>4</i>	<i>5</i>	<i>6</i>	<i>7</i>	<i>8</i>	<i>9</i>	<i>10</i>	<i>11</i>
ОК 1. ОК 02. ОК 04. ОК 05. ОК 09. ПК 1.1. ПК 1.2. ПК 1.4.	<b>Раздел 1. Обеспечение безопасного пространства для пациента и персонала в медицинских организациях</b>	<b>56</b>	36	<b>56</b>	36	-	-	5	-	-
ОК 1. ОК 02. ОК 04. ОК 05. ОК 09. ПК 1.3.	<b>Раздел 2. Осуществление ухода за пациентом.</b>	<b>142</b>	120	<b>106</b>	<b>84</b>	-	-		<b>36</b>	-
	Производственная практика	<b>72</b>	72							<b>72</b>
	Промежуточная аттестация	<b>10</b>	10							
	<b>Всего:</b>	<b>280</b>	<b>238</b>	<b>162</b>	<b>120</b>	-	-	<b>10</b>	<b>36</b>	<b>72</b>

## 2.2. Тематический план и содержание профессионального модуля (ПМ)

Наименование разделов и тем профессионального модуля (ПМ), междисциплинарных курсов (МДК)	Содержание учебного материала, лабораторные работы и практические занятия, самостоятельная учебная работа обучающихся, курсовая работа (проект)	Объем, акад. ч./ в том числе в форме практической подготовки, акад. ч.
1	2	3
<b>Раздел 1. Обеспечение безопасного пространства для пациента и персонала в медицинских организациях</b>		<b>56</b>
<b>МДК 01. 01 Санитарное содержание палат, специализированных кабинетов, перемещение материальных объектов и медицинских отходов, уход за телом умершего человека</b>		<b>56</b>
<b>Тема 1.1. Организация профессиональной деятельности в медицинской организации.</b>	<p><b>Содержание</b></p> <p>Трудовое законодательство Российской Федерации, регулирующие трудовой процесс, нормы этики и морали в профессиональной деятельности. Структура медицинской организации. Правила внутреннего трудового распорядка, лечебно-охранительного, санитарно-гигиенического и противоэпидемического режима медицинской организации.</p> <p><b>В том числе практических занятий и лабораторных работ</b></p>	<p><b>2</b></p> <p><b>2</b></p> <p>-</p>
<b>Тема 1.2. Инфекционная безопасность на рабочем месте.</b>	<p><b>Содержание</b></p> <p>Правила инфекционной безопасности при выполнении трудовых действий. Правила гигиенической обработки рук.</p> <p><b>В том числе практических занятий и лабораторных работ</b></p>	<p><b>2</b></p> <p><b>2</b></p> <p>-</p>
<b>Тема 1.3. Средства индивидуальной защиты. Медицинская документация.</b>	<p><b>Содержание</b></p> <p>Правила применения средств индивидуальной защиты. Учетные формы медицинской документации.</p> <p><b>В том числе практических занятий и лабораторных работ</b></p> <p>1. Применение средств индивидуальной защиты. Правила гигиенической обработки рук.</p>	<p><b>8</b></p> <p><b>2</b></p> <p><b>6</b></p> <p><b>6</b></p>
<b>Тема 1.4. Дезинфекция и предстерилизационная очистка медицинских изделий.</b>	<p><b>Содержание</b></p> <p>Правила дезинфекции и предстерилизационной очистки медицинских изделий. Инструкции по применению моющих и дезинфицирующих средств, используемых в медицинской организации. Инструкции по проведению дезинфекции предметов ухода, оборудования, инвентаря, емкостей многократного применения для медицинских отходов.</p> <p><b>В том числе практических занятий и лабораторных работ</b></p> <p>1. Предстерилизационная очистка медицинских изделий. Обезвреживание отдельных видов медицинских отходов, обработка поверхностей, загрязненных биологическими жидкостями. Использование моющих и дезинфицирующих средств при дезинфекции предметов ухода, оборудования, инвентаря, емкостей многократного применения для медицинских отходов. Использование и хранение уборочного инвентаря, оборудования в соответствии</p>	<p><b>8</b></p> <p><b>2</b></p> <p><b>6</b></p> <p><b>6</b></p>

	с маркировкой.	
<b>Тема 1.5. Осуществление производственной санитарии на рабочем месте.</b>	<b>Содержание</b>	<b>8</b>
	Способы обеззараживания воздуха и проветривания палат, помещений, кабинетов. График проведения ежедневной влажной и генеральной уборки палат, помещений, кабинетов с использованием дезинфицирующих и моющих средств. Инструкция по санитарному содержанию холодильников и условиям хранения личных пищевых продуктов пациентов. Правила хранения уборочного инвентаря, дезинфицирующих и моющих средств.	<b>2</b>
	<b>В том числе практических занятий и лабораторных работ</b>	<b>6</b>
	1. Проведение уборки помещений, в том числе с применением дезинфицирующих и моющих средств. Применение разрешенных для обеззараживания воздуха оборудование и химические средства. Поддерживать санитарное состояние холодильников для хранения личных пищевых продуктов пациентов. Обеспечение порядка хранения пищевых продуктов пациентов в холодильниках.	<b>6</b>
<b>Тема 1.6. Классификация медицинских отходов.</b>	<b>Содержание</b>	<b>8</b>
	Схема обращения с медицинскими отходами. Инструкция по сбору, хранению и перемещению медицинских отходов организации.	<b>2</b>
	<b>В том числе практических занятий и лабораторных работ</b>	<b>-</b>
<b>Тема 1.7. Инфекционная безопасность при транспортировке материальных объектов.</b>	<b>Содержание</b>	<b>8</b>
	Требования инфекционной безопасности, санитарно-гигиенический и противоэпидемический режим при транспортировке материальных объектов. Виды упаковок (емкостей), контейнеров для материальных объектов и медицинских отходов, правила герметизации упаковок для отходов различного класса Опасности.	<b>2</b>
	<b>В том числе практических занятий и лабораторных работ</b>	<b>6</b>
	1. Правила согласования действия с медицинским персоналом медицинской организации при перемещении, транспортировке материальных объектов и медицинских отходов. Рациональное использование специальных транспортных средств перемещения. Удаление медицинских отходов с мест первичного образования и перемещение в места временного хранения. Транспортировка материальных объектов и медицинских отходов с учетом требований инфекционной безопасности, санитарно-гигиенического и противоэпидемического режима.	<b>6</b>
<b>Тема 1.8. Биомеханика при транспортировке материальных объектов.</b>	<b>Содержание</b>	<b>8</b>
	Средства и способы перемещения и транспортировки материальных объектов, медицинских отходов и обеспечения их сохранности в медицинской организации. Назначение и правила использования средств перемещения. Правила подъема и перемещения тяжестей с учетом здоровьесберегающих технологий.	<b>2</b>
	<b>В том числе практических занятий и лабораторных работ</b>	<b>6</b>
	1. Обеспечение сохранность перемещаемых объектов в медицинской организации. Гермети-	<b>6</b>



	зация упаковок и емкостей однократного применения с отходами различных классов Опасности. Использование упаковки (пакеты, баки) однократного и многократного применения в местах первичного сбора отходов с учетом класса Опасности.	
<b>Тема 1.9. Правила обращения с медицинскими отходами.</b>	<b>Содержание</b>	<b>2</b>
	Методы безопасного обезвреживания инфицированных и потенциально инфицированных отходов (материалы, инструменты, предметы, загрязненные кровью и / или другими биологическими жидкостями; патологоанатомические отходы, органические операционные отходы, пищевые отходы из инфекционных отделений, отходы из микробиологических, клинико-диагностических лабораторий, биологические отходы вивариев; живые вакцины, не пригодные к использованию). Методы безопасного обезвреживания чрезвычайно эпидемиологически Опасныхотходов (материалы, контактировавшие с больными инфекционными болезнями, вызванными микроорганизмами 1-й и 2-й групп патогенности, отходы лабораторий, работающих с микроорганизмами 1-й и 2-й групп патогенности).	<b>2</b>
	<b>В том числе практических занятий и лабораторных работ</b>	<b>-</b>
<b>Тема 1.10. Осуществление посмертного ухода.</b>	<b>Содержание</b>	<b>8</b>
	Последовательность посмертного ухода. Условия хранения тела умершего человека. Правила санитарной обработки и хранения тела умершего человека. Технология транспортировки тела умершего человека до места временного хранения.	<b>2</b>
	<b>В том числе практических занятий и лабораторных работ</b>	<b>6</b>
	1. Посмертный уход. Обеспечение сохранности тела умершего человека. Измерение роста и массы тела умершего человека при работе в патологоанатомическом отделении. Создание условий для производства вскрытий и забора биологического материала при работе в патологоанатомическом отделении. Осуществление туалета тела умершего человека и помещение его в трупохранилище. Транспортировка тела умершего человека до места временного хранения. Доставка трупного материала в лабораторию медицинской организации. Регистрация приема и выдачи тела умершего человека при работе в патологоанатомическом отделении. Правильное применение средств индивидуальной защиты.	<b>6</b>
<b>Раздел 2. Осуществление ухода за пациентом.</b>		<b>142</b>
<b>МДК 01. 02 Оказание медицинских услуг по уходу</b>		<b>142</b>
<b>Тема 2.1. Коммуникация в медицинской организации.</b>	<b>Содержание</b>	<b>8</b>
	Правила общения с пациентами (их родственниками/ законными представителями).	<b>2</b>
	<b>В том числе практических занятий и лабораторных работ</b>	<b>6</b>
	1. Получение информации от пациентов (их родственников / законных представителей). Доставка медицинской документации к месту назначения.	<b>6</b>
<b>Тема 2.2. Оценка функционального состояния пациента.</b>	<b>Содержание</b>	<b>8</b>
	Показатели функционального состояния, признаки ухудшения состояния пациента. Алгоритм измерения антропометрических показателей.	<b>2</b>

	<b>В том числе практических занятий и лабораторных работ</b>	<b>6</b>
	1. Наблюдение за функциональным состоянием пациента. Измерение температуры тела, частоты пульса, артериального давления, частоты дыхательных движений. Определение основных показателей функционального состояния пациента. Измерение антропометрических показателей (рост, масса тела). Информирование медицинского персонала об изменениях в состоянии пациента.	<b>6</b>
<b>Тема 2.3. Соблюдения правил личной гигиены пациента</b>	<b>Содержание</b>	<b>8</b>
	Санитарно-эпидемиологические требования соблюдения правил личной гигиены пациента.	<b>2</b>
	<b>В том числе практических занятий и лабораторных работ</b>	<b>6</b>
	1. Создание комфортных условий пребывания пациента в медицинской организации. Правильное применение средств индивидуальной защиты.	<b>6</b>
<b>Тема 2.4. Личная гигиена пациента.</b>	<b>Содержание</b>	<b>8</b>
	Порядок проведения санитарной обработки пациента и гигиенического ухода за пациентом с недостаточностью самостоятельного ухода. Алгоритм смены нательного и постельного белья пациенту с недостаточностью самостоятельного ухода.	<b>2</b>
	<b>В том числе практических занятий и лабораторных работ</b>	<b>6</b>
	1. Получение комплектов чистого нательного белья, одежды и обуви. Смена нательного и постельного белья.	<b>6</b>
<b>Тема 2.5. Использование средств и предметов ухода за пациентом.</b>	<b>Содержание</b>	<b>8</b>
	Правила использования и хранения предметов ухода за пациентом. Методы пособия при физиологических отправлениях пациенту с недостаточностью самостоятельного ухода. Правила информирования об изменениях в состоянии пациента.	<b>2</b>
	<b>В том числе практических занятий и лабораторных работ</b>	<b>6</b>
	1. Использование средств и предметов ухода при санитарной обработке и гигиеническом уходе за пациентом. Оказание пособия пациенту с недостаточностью самостоятельного ухода при физиологических отправлениях. Проведение санитарной обработки, гигиенического ухода за тяжелобольными пациентами (умывание, обтирание кожных покровов, полоскание полости рта).	<b>6</b>
<b>Тема 2.6. Транспортировка и перемещение пациента с использованием принципов эргономики.</b>	<b>Содержание</b>	<b>8</b>
	Условия безопасной транспортировки и перемещения пациента с использованием принципов эргономики. Здоровьесберегающие технологии при перемещении пациента с недостаточностью самостоятельного ухода.	<b>2</b>
	<b>В том числе практических занятий и лабораторных работ</b>	<b>6</b>
	1. Использование специальных средств для размещения и перемещения пациента в постели с применением принципов эргономики. Размещение и перемещение пациента в постели с использованием принципов эргономики. Осуществление транспортировки и сопровождения пациента.	<b>6</b>

<b>Тема 2.7. Организация питания в медицинской организации.</b>	<b>Содержание</b>	<b>8</b>
	Санитарно-эпидемиологические требования к организации питания пациентов. Правила кормления пациента с недостаточностью самостоятельного ухода.	<b>2</b>
	<b>В том числе практических занятий и лабораторных работ</b>	<b>6</b>
	1. Кормление пациента с недостаточностью самостоятельного ухода. Выявление продуктов с истекшим сроком годности, признаками порчи и загрязнениями.	<b>6</b>
<b>Тема 2.8. Правила работы с биологическими материалами.</b>	<b>Содержание</b>	<b>8</b>
	Условия конфиденциальности при работе с биологическим материалом и медицинской документацией. Правила безопасной транспортировки биологического материала в лабораторию медицинской организации, работы с медицинскими отходами. Осуществление доставки биологического материала в лабораторию.	<b>2</b>
	<b>В том числе практических занятий и лабораторных работ</b>	<b>6</b>
	1. Доставка биологического материала в лаборатории медицинской организации.	<b>6</b>
<b>Тема 2.9. Оказания первой помощи при угрожающих жизни состояниях.</b>	<b>Содержание</b>	<b>8</b>
	Порядок оказания первой помощи при угрожающих жизни состояниях. Способы и средства оказания первой помощи при угрожающих жизни состояниях.	<b>2</b>
	<b>В том числе практических занятий и лабораторных работ</b>	<b>6</b>
	1. Оказание помощи пациенту во время его осмотра врачом. Оказание первой помощи при угрожающих жизни состояниях.	<b>6</b>
<b>Учебная практика</b> Виды работ: 1. Ознакомление с функциональными подразделениями отделения медицинской организации и мероприятиями по профилактике ИСМП. 2. Изучение правил санитарно-эпидемиологического режима различных помещений медицинской организации по нормативной документации. 3. Выполнение практических манипуляций: мытье рук различными способами (социальный и гигиенический уровни), надевание стерильных перчаток и снятие отработанных, использование индивидуальных средств защиты (экранов, масок, очков и респираторов). 4. Приготовление рабочих комплексных растворов для текущих уборок помещений отделения медицинской организации. 5. Приготовление рабочих дезинфицирующих растворов для дезинфекции медицинских изделий многоразового использования. 6. Выполнение текущей уборки различных помещений отделения медицинской организации. 7. Участие в генеральной уборке помещений медицинской организации. 8. Проведение дезинфекции изделий медицинского назначения. 9. Сбор отходов класса А.		<b>36</b>

<ol style="list-style-type: none"> <li>10. Сбор отходов класса Б.</li> <li>11. Ознакомление с устройством и работой ЦСО.</li> <li>12. Транспортировка пациентов на каталке, кресле-каталке, носилках.</li> <li>13. Осуществлять посмертный уход.</li> <li>14. Общение с пациентами (их родственниками/ законными представителями)</li> <li>15. Оценка функционального состояния пациента.</li> <li>16. Осуществление (помощь в осуществлении) личной гигиены тяжелобольного пациента.</li> <li>17. Использование специальных средств для размещения и перемещения пациента в постели.</li> <li>18. Осуществлять транспортировку и сопровождение пациента.</li> <li>19. Осуществлять доставку биологического материала в лабораторию.</li> <li>20. Кормление тяжелобольного пациента.</li> <li>21. Осуществлять (помощь в осуществлении) личную гигиену тяжелобольному пациенту.</li> <li>22. Оказывать помощь пациенту во время его осмотра врачом.</li> <li>23. Оказывать первую помощь при угрожающих жизни состояниях.</li> </ol>	
<p><b>Производственная практика</b>  Виды работ:</p> <ol style="list-style-type: none"> <li>1. Ознакомление с функциональными подразделениями отделения медицинской организации и мероприятиями по профилактике ИСМП.</li> <li>2. Изучение правил санитарно-эпидемиологического режима различных помещений медицинской организации по нормативной документации.</li> <li>3. Выполнение практических манипуляций: мытье рук различными способами (социальный и гигиенический уровни), надевание стерильных перчаток и снятие оработанных, использование индивидуальных средств защиты (экранов, масок, очков и респираторов).</li> <li>4. Приготовление рабочих комплексных растворов для текущих уборок помещений отделения медицинской организации.</li> <li>5. Приготовление рабочих дезинфицирующих растворов для дезинфекции медицинских изделий многоразового использования.</li> <li>6. Выполнение текущей уборки различных помещений отделения медицинской организации.</li> <li>7. Участие в генеральной уборке помещений медицинской организации.</li> <li>8. Проведение дезинфекции изделий медицинского назначения.</li> <li>9. Сбор отходов класса А.</li> <li>10. Сбор отходов класса Б.</li> <li>11. Ознакомление с устройством и работой ЦСО.</li> <li>12. Транспортировка пациентов на каталке, кресле-каталке, носилках.</li> <li>13. Осуществлять посмертный уход.</li> </ol>	72

14.	Общение с пациентами (их родственниками/ законными представителями)	
15.	Оценка функционального состояния пациента.	
16.	Осуществление (помощь в осуществлении) личной гигиены тяжелобольного пациента.	
17.	Использование специальных средств для размещения и перемещения пациента в постели.	
18.	Осуществлять транспортировку и сопровождение пациента.	
19.	Осуществлять доставку биологического материала в лабораторию.	
20.	Кормление тяжелобольного пациента.	
21.	Осуществлять (помощь в осуществлении) личную гигиену тяжелобольному пациенту.	
22.	Оказывать помощь пациенту во время его осмотра врачом.	
23.	Оказывать первую помощь при угрожающих жизни состояниях.	
<b>Всего</b>		<b>270</b>
<b>Промежуточная аттестация</b>		<b>10</b>
<b>Итого</b>		<b>280</b>

### 3. УСЛОВИЯ РЕАЛИЗАЦИИ ПРОГРАММЫ ПРОФЕССИОНАЛЬНОГО МОДУЛЯ

3.1. Для реализации программы профессионального модуля должны быть предусмотрены следующие специальные помещения:

Кабинет профессионального ухода, оснащенный оборудованием:

№	Наименование оборудования <sup>98</sup>	Техническое описание <sup>99</sup>
<b>I Специализированная мебель и системы хранения</b>		
<b>Основное оборудование</b>		
1	функциональная мебель для обеспечения посадочных мест по количеству обучающихся	
2	функциональная мебель для оборудования рабочего места преподавателя	
3	столик манипуляционный	
4	столик инструментальный	
5	ширма медицинская	
6	кушетка медицинская	
7	<u>функциональная кровать</u>	
8	<u>комплект постельного и нательного белья</u>	
9	<u>набор посуды</u>	
10	<u>емкости с дезсредствами</u>	
11	<u>емкости для сбора отходов группы А и Б</u>	
<b>Дополнительное оборудование</b>		
	<i>Дополнительно в форму записываются имеющиеся в наличии оборудование с другими техническими характеристиками, другое оборудование, используемое в данном кабинете</i>	<i>Технические характеристики заполняются самостоятельно образовательной организацией</i>
<b>II Технические средства</b>		
<b>Основное оборудование</b>		
1	тонометры	
2	фонендоскопы	
3	термометры	
4	глюкометр	
5	пульсоксиметр	
6	весы медицинские (механические, электронные или настольные)	
7	ростомер (вертикальный, горизонтальный)	
8	компьютер (ноутбук) с лицензионным программным обеспечением	
9	оборудование для отображения графической информации и ее коллективного просмотра	
10	весы медицинские (механические, электронные или настольные)	
11	ростомер (вертикальный, горизонтальный)	
<b>Дополнительное оборудование</b>		
	<i>Дополнительно в форму записываются имеющиеся в наличии компьютеры, МФУ и др. с другими техническими</i>	<i>Технические характеристики заполняются само-</i>

<sup>98</sup> Список оборудования дополняется образовательной организацией при формировании основной профессиональной образовательной программы.

<sup>99</sup> Техническое описание дается образовательной организацией самостоятельно при формировании основной профессиональной образовательной программы.

	<i>характеристиками, другое оборудование, используемые в данном кабинете</i>	<i>стоятельно образовательной организацией</i>
<b>III Демонстрационные учебно-наглядные пособия<sup>100</sup></b>		
<b>Основное оборудование</b>		
1	<u>манекены (или фантомы, или тренажеры) для отработки практических манипуляций</u>	
2	медицинский инструментарий	
3	учебно-методический комплекс	
4	контролирующие и обучающие программы	
5	наглядные пособия: модели, таблицы, плакаты, схемы, компьютерные презентации, фильмы	
6	медицинская документация (бланки)	
<b>Дополнительное оборудование</b>		
	<i>Дополнительно в форму записываются имеющиеся в наличии компьютеры, МФУ и др. с другими техническими характеристиками, другое оборудование, используемые в данном кабинете</i>	<i>Технические характеристики заполняются самостоятельно образовательной организацией</i>

Лаборатории не предусмотрены.

Мастерские не предусмотрены.

Оснащенные базы практики, в соответствии с п 6.1.2.5 образовательной программы по специальности 31.02.01 Лечебное дело.

### **3.2. Информационное обеспечение реализации программы**

Для реализации программы библиотечный фонд образовательной организации должен иметь печатные и/ или электронные образовательные и информационные ресурсы, для использования в образовательном процессе. При формировании библиотечного фонда образовательной организации выбирается не менее одного издания из перечисленных ниже печатных изданий и (или) электронных изданий в качестве основного, при этом список может быть дополнен новыми изданиями.

#### **3.2.1. Основные печатные издания**

1. Гордеев, И. Г. Сестринское дело. Практическое руководство: учебное пособие / под ред. И. Г. Гордеева, С. М. Отаровой, З. З. Балкизова. - 2-е изд., перераб. и доп. - Москва: ГЭОТАР-Медиа, 2022.

2. Двойников, С. И. Младшая медицинская сестра по уходу за больными: учебник / С. И. Двойников, С. Р. Бабаян, Ю. А. Тарасова [и др.]; под ред. С. И. Двойникова, С. Р. Бабаяна. - Москва: ГЭОТАР-Медиа, 2021.

<sup>100</sup> При формировании оп информация отображается при необходимости.

3. Двойников, С. И. Проведение профилактических мероприятий: учебное пособие / С. И. Двойников, Ю. А. Тарасова, И. А. Фомушкина, Э. О. Костюкова; под ред. С. И. Двойникова. - 2-е изд., перераб. и доп. - Москва: ГЭОТАР-Медиа, 2022.
4. Касимовская Н.А. Атлас сестринских манипуляций. – М.: МИА, 2017.
5. Лычев, В. Г. Сестринский уход в терапии. Участие в лечебно-диагностическом процессе: учебник / Лычев В. Г., Карманов В. К. - Москва: ГЭОТАР-Медиа, 2018.
6. Осипова, В. Л. Дезинфекция: учебное пособие / В. Л. Осипова - Москва: ГЭОТАР-Медиа, 2018.
7. Шарочева, М. А. Технологии выполнения простых медицинских услуг. Манипуляции сестринского ухода / Шарочева М. А., Тихомирова В. А. - Москва: ГЭОТАР-Медиа, 2020.

### **3.2.2. Основные электронные издания**

1. Пономарева, Л. А. Безопасная больничная среда для пациентов и медицинского персонала: учебное пособие для СПО / Л. А. Пономарева, О. А. Оглоблина, М. А. Пятаева. – 4-е изд., стер. – Санкт-Петербург: Лань, 2021. – 132 с. – ISBN 978-5-8114-6782-2. – Текст: электронный // Лань: электронно-библиотечная система. – URL: <https://e.lanbook.com/book/152440>
2. Борисова, С. Ю. Роль фельдшера в профилактике инфекций, передающихся при оказании медицинской помощи: учебное пособие для СПО / С. Ю. Борисова. – 3-е изд., стер. – Санкт-Петербург: Лань, 2021. – 56 с. – ISBN 978-5-8114-7374-8. – Текст: электронный // Лань: электронно-библиотечная система. – URL: <https://e.lanbook.com/book/159464>
3. Лобанова, Н. А. Общий уход за больными: учебно-методическое пособие / Н. А. Лобанова. — Нижний Новгород: ННГУ им. Н. И. Лобачевского, 2019. — 117 с. — Текст: электронный // Лань: электронно-библиотечная система. — URL: <https://e.lanbook.com/book/144597>

### **3.2.3. Дополнительные источники**

1. Федеральный закон №323-ФЗ от 21.11.2011 «Об основах охраны здоровья граждан в Российской Федерации».
2. ГОСТ Р 52623.1-2008 Национальный стандарт Российской Федерации. Технологии выполнения простых медицинских услуг функционального обследования.
3. ГОСТ Р 52623.2-2015. Национальный стандарт Российской Федерации. Технологии выполнения простых медицинских услуг. Десмургия, иммобилизация, бандажи, ортопедические пособия.
4. ГОСТ Р 52623.3-2015 Национальный стандарт Российской Федерации. Технологии выполнения простых медицинских услуг. Манипуляции сестринского ухода.
5. ГОСТ Р 52623.4-2015 Национальный стандарт Российской Федерации. Технологии выполнения простых медицинских услуг инвазивных вмешательств.
6. ГОСТ Р 56819-2015 Национальный стандарт Российской Федерации. Надлежащая медицинская практика. Инфологическая модель. Профилактика пролежней.
7. СП 2.1.3678-20 «Санитарно-эпидемиологические требования к эксплуатации помещений, зданий, сооружений оборудования и транспорта, а также условиям деятельности хозяйствующих субъектов, осуществляющих продажу товаров, выполнение работ или оказание услуг»;



8. СанПиН 3.3686-21 «Санитарно-эпидемиологические требования по профилактике инфекционных болезней»;
9. МУ 3.5.1.3674-20 «Обеззараживание рук медицинских работников и кожных покровов пациентов при оказании медицинской помощи».

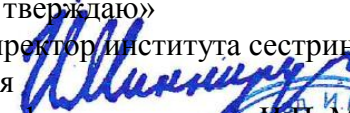
#### 4. КОНТРОЛЬ И ОЦЕНКА РЕЗУЛЬТАТОВ ОСВОЕНИЯ ПРОФЕССИОНАЛЬНОГО МОДУЛЯ

Код и наименование профессиональных и общих компетенций, формируемых в рамках модуля	Критерии оценки	Методы оценки
ПК 1.1. Осуществлять рациональное перемещение и транспортировку материальных объектов и медицинских отходов	Владеет навыками рационального перемещения и транспортировки материальных объектов и медицинских отходов	Устный или письменный Опрос. Оценка выполнения практических умений. Решение проблемно-ситуационных задач. Тестирование. Наблюдение за деятельностью обучающихся.  Зачеты по производственной практике и по каждому из разделов профессионального модуля.  Комплексный экзамен по профессиональному модулю.
ПК 1.2. Обеспечивать соблюдение санитарно-эпидемиологических правил и нормативов медицинской организации	Обеспечивает соблюдение санитарно-эпидемиологических правил и нормативов медицинской организации	
ПК 1.3. Осуществлять профессиональный уход за пациентами с использованием современных средств и предметов ухода	Владеет навыками профессионального ухода за пациентами с использованием современных средств и предметов ухода	
ПК 1.4. Осуществлять уход за телом человека	Владеет навыками ухода за телом человека	Интерпретация результатов наблюдений за деятельностью обучающегося в процессе освоения образовательной программы.
ОК 1. Выбирать способы решения задач профессиональной деятельности применительно к различным контекстам	Распознает и анализирует задачу и/ или проблему в профессиональном и/ или социальном контексте, определяет этапы решения задачи, составляет план действия, определяет необходимые ресурсы	
ОК 02. Использовать современные средства поиска, анализа и интерпретации информации, и информационные технологии для выполнения задач профессиональной деятельности	определяет задачи для поиска информации, структурирует получаемую информацию, применяет средства информационных технологий для решения профессиональных задач, использует современное программное обеспечение	
ОК 04. Эффективно взаимодействовать и работать в коллективе и команде	Организует работу коллектива и команды, взаимодействует с коллегами, руководством, клиентами в ходе профессиональной деятельности	
ОК 05. Осуществлять устную и письменную коммуникацию на государственном языке Российской Федерации с учетом особенностей социального и культурного контекста	Грамотно излагает свои мысли и оформляет документы по профессиональной тематике на государственном языке, проявлять толерантность в рабочем коллективе	
ОК 09. Пользоваться профессиональной доку-	Понимает общий смысл четко произнесенных высказываний на	

ментацией на государственном и иностранном языках.	известные темы, понимает тексты на базовые профессиональные темы, участвует в диалогах на знакомые общие и профессиональные темы	
--	--	--

**Министерство здравоохранения Российской Федерации**  
Федеральное государственное бюджетное образовательное учреждение высшего образования  
**«Первый Санкт-Петербургский государственный медицинский университет**  
**имени академика И.П. Павлова»**  
(ФГБОУ ВО ПСПбГМУ им. И.П. Павлова Минздрава России)

«Одобрено»  
Методическим Советом  
МУ ИСО  
« 30 » 08 2023 г,  
протокол № 1

«Утверждаю»  
Директор института сестринского образова-  
ния   
Профессор \_\_\_\_\_ И.П. Миннуллин  
« 30 » 08 2023 г.

Вводится в действие с «01» сентября 2023 г.



**РАБОЧАЯ ПРОГРАММА ПРОФЕССИОНАЛЬНОГО МОДУЛЯ**

Название дисциплины: **ПМ.02. ОСУЩЕСТВЛЕНИЕ ЛЕЧЕБНО-  
ДИАГНОСТИЧЕСКОЙ ДЕЯТЕЛЬНОСТИ**

Для студентов обучающихся по:  
Специальности среднего профес-  
сионального образования

31.02.01 - «Лечебное дело»

Форма обучения

очная

Санкт-Петербург  
2023 г.

## ***СОДЕРЖАНИЕ***

- 1. ОБЩАЯ ХАРАКТЕРИСТИКА РАБОЧЕЙ ПРОГРАММЫ ПРОФЕССИОНАЛЬНОГО МОДУЛЯ**
- 2. СТРУКТУРА И СОДЕРЖАНИЕ ПРОФЕССИОНАЛЬНОГО МОДУЛЯ**
- 3. УСЛОВИЯ РЕАЛИЗАЦИИ ПРОФЕССИОНАЛЬНОГО МОДУЛЯ**
- 4. КОНТРОЛЬ И ОЦЕНКА РЕЗУЛЬТАТОВ ОСВОЕНИЯ ПРОФЕССИОНАЛЬНОГО МОДУЛЯ**

**1. ОБЩАЯ ХАРАКТЕРИСТИКА РАБОЧЕЙ ПРОГРАММЫ  
ПРОФЕССИОНАЛЬНОГО МОДУЛЯ  
ПМ.02 Осуществление лечебно-диагностической деятельности**

**1.1. Цель и планируемые результаты освоения профессионального модуля**

В результате изучения профессионального модуля обучающихся должен освоить основной вид деятельности – осуществление лечебно-диагностической деятельности и соответствующие ему общие компетенции и профессиональные компетенции:

**1.1.3. Перечень общих компетенций<sup>101</sup>**

<b>Код</b>	<i>Наименование общих компетенций</i>
ОК 01	Выбирать способы решения задач профессиональной деятельности применительно к различным контекстам
ОК 02	Использовать современные средства поиска, анализа и интерпретации информации, и информационные технологии для выполнения задач профессиональной деятельности
ОК 03	Планировать и реализовывать собственное профессиональное и личностное развитие, предпринимательскую деятельность в профессиональной сфере, использовать знания по финансовой грамотности в различных жизненных ситуациях
ОК 04	Эффективно взаимодействовать и работать в коллективе и команде
ОК 05	Осуществлять устную и письменную коммуникацию на государственном языке Российской Федерации с учетом особенностей социального и культурного контекста
ОК 06	Проявлять гражданско-патриотическую позицию, демонстрировать осознанное поведение на основе традиционных общечеловеческих ценностей, в том числе с учетом гармонизации межнациональных и межрелигиозных отношений, применять стандарты антикоррупционного поведения
ОК 07	Содействовать сохранению окружающей среды, ресурсосбережению, применять знания об изменении климата, принципы бережливого производства, эффективно действовать в чрезвычайных ситуациях
ОК 08	Использовать средства физической культуры для сохранения и укрепления здоровья в процессе профессиональной деятельности и поддержания необходимого уровня физической подготовленности
ОК 09	Пользоваться профессиональной документацией на государственном и иностранном языках

<sup>101</sup> В данном подразделе указываются только те компетенции, которые формируются в рамках данного модуля и результаты которых будут оцениваться в рамках оценочных процедур по модулю.

#### 1.1.4. Перечень профессиональных компетенций

Код	Наименование видов деятельности и профессиональных компетенций
ВД 2	Осуществление лечебно-диагностической деятельности
ПК 2.1	Проводить обследование пациентов с целью диагностики неосложненных острых заболеваний и (или) состояний, хронических заболеваний и их обострений, травм, отравлений
ПК 2.2	Назначать и проводить лечение неосложненных острых заболеваний и (или) состояний, хронических заболеваний и их обострений, травм, отравлений
ПК 2.3	Осуществлять динамическое наблюдение за пациентом при хронических заболеваниях и (или) состояниях, не сопровождающихся угрозой жизни пациента
ПК 2.4	Проводить экспертизу временной нетрудоспособности в соответствии с нормативными правовыми актами.

1.1.5. В результате освоения профессионального модуля обучающийся должен<sup>102</sup>:

Владеть навыками	<p>ведение амбулаторного приема и посещение пациентов на дому; сбор жалоб, анамнеза заболевания и анамнеза жизни у пациентов (их законных представителей);</p> <p>проведение осмотра, физикального и функционального обследования пациента, оценка состояния здоровья пациента;</p> <p>формулирование предварительного диагноза, основанного на результатах анализа жалоб, анамнеза и данных объективного обследования пациента;</p> <p>составления плана обследования пациента, а также направление пациента для его прохождения;</p> <p>интерпретации информации, полученной от пациента, результатов физикального обследования, результатов инструментальных и лабораторных обследований, с учетом возрастных особенностей и наличия заболеваний</p> <p>проведения диагностики и дифференциальной диагностики заболеваний и (или) состояний хронических заболеваний и их обострений, травм, отравлений;</p> <p>направление пациента для консультаций к участковому врачу-терапевту, врачу общей практики (семейному врачу), участковому врачу-педиатру и врачам-специалистам;</p> <p>проведение осмотра беременных женщин в случае физиологически протекающей беременности и направление на пренатальный скрининг для формирования групп риска по хромосомным нарушениям и врожденным аномалиям (порокам развития) у плода;</p> <p>Определение медицинских показаний для оказания первичной медико-санитарной помощи, скорой медицинской помощи, а также паллиативной помощи;</p> <p>выявление предраковых заболеваний и злокачественных новообразований,</p> <p>визуальных и пальпаторных локализаций и направление пациентов с подозрением на злокачественное образование и с предраковыми заболеваниями в первичный онкологический кабинет медицинской</p>
------------------	--

<sup>102</sup> Берутся сведения, указанные по данному виду деятельности в п. 4.2.

	<p>организации в соответствии с порядком оказания медицинской помощи населению по профилю "онкология";</p> <p>составление плана лечения пациентов с хроническими неосложненными заболеваниями и (или) состояниями и их обострениями, травмами, отравлениями;</p> <p>назначение немедикаментозного лечения с учетом диагноза и клинической картины заболеваний и (или) состояний;</p> <p>оценка эффективности и безопасности немедикаментозного лечения;</p> <p>отпуска и применения лекарственных препаратов, включая наркотические лекарственные препараты и психотропные лекарственные препараты, в случае возложения на фельдшера отдельных функций лечащего врача пациентам, нуждающимся в лечении и обезболивании;</p> <p>реализации лекарственных препаратов и медицинских изделий при оказании первичной доврачебной медико-санитарной помощи;</p> <p>направление пациентов с хроническими заболеваниями, в том числе состоящих под диспансерным наблюдением, к участковому врачу-терапевту, врачу общей практики (семейному врачу) или участковому врачу-педиатру и врачам-специалистам с целью коррекции лечения и плана диспансерного наблюдения;</p> <p>обеспечение своевременной госпитализации пациентов, нуждающихся в оказании стационарной медицинской помощи, в том числе женщин с патологией беременности, а также медицинской эвакуации рожениц и родильниц в родильное отделение;</p> <p>обеспечение рецептами на лекарственные препараты;</p> <p>направление пациентов в медицинскую организацию, оказывающую паллиативную медицинскую помощь в стационарных условиях, при наличии медицинских показаний;</p> <p>ведение физиологических родов;</p> <p>проведение динамического наблюдения за пациентом при высоком риске развития хронических заболеваний и при хронических заболеваниях и (или) состояниях, не сопровождающихся угрозой жизни пациента, по назначению врача;</p> <p>посещение пациентов на дому с целью динамического наблюдения за состоянием пациентов, течением заболевания, проведения измерения и оценки показателей жизнедеятельности пациентов в динамике, интерпретации полученных данных;</p> <p>проведение экспертизы временной нетрудоспособности в соответствии с нормативными правовыми актами;</p> <p>оформление и выдача пациенту листка временной нетрудоспособности, в том числе в форме электронного документа;</p> <p>подготовка документов для направления пациента на медико-социальную экспертизу в соответствии с нормативными правовыми актами.</p>
Уметь	<p>осуществлять сбор жалоб, анамнеза жизни и заболевания у пациентов (их законных представителей);</p> <p>интерпретировать и анализировать информацию, полученную от пациентов (их законных представителей);</p> <p>оценивать анатомо-функциональное состояние органов и систем организма пациента с учетом возрастных особенностей;</p> <p>проводить физикальное обследование пациента, включая:</p>



	<p>осмотр, пальпацию, перкуссию, аускультацию оценивать состояние пациента; оценивать анатомо-функциональное состояние органов и систем организма пациента с учетом возрастных особенностей и заболевания, проводить: общий визуальный осмотр пациента, осмотр полости рта, осмотр верхних дыхательных путей с использованием дополнительных источников света, шпателя и зеркал, измерение роста, измерение массы тела, измерение основных анатомических окружностей, измерение окружности головы, измерение окружности грудной клетки, измерение толщины кожной складки (пликометрия); проводить осмотр беременных женщин и направлять на пренатальный скрининг в случае физиологически протекающей беременности для формирования групп риска по хромосомным нарушениям и врожденным anomalies (порокам развития) у плода; интерпретировать и анализировать результаты физикального обследования с учетом возрастных особенностей и заболевания: термометрию общую, измерение частоты дыхания, измерение частоты сердцебиения, исследование пульса, исследование пульса методом мониторинга, измерение артериального давления на периферических артериях, суточное мониторирование артериального давления, регистрацию электрокардиограммы, прикроватное мониторирование жизненных функций и параметров, оценку поведения пациента с психическими расстройствами; проводить диагностику неосложненных острых заболеваний и (или) состояний, хронических заболеваний и их обострений, травм, отравлений у взрослых и детей; выявлять пациентов с повышенным риском развития злокачественных новообразований, с признаками предраковых заболеваний и злокачественных новообразований и направлять пациентов с подозрением на злокачественную опухоль и с предраковыми заболеваниями в первичный онкологический кабинет медицинской организации в соответствии с порядком оказания медицинской помощи населению по профилю "онкология"; обосновывать и планировать объем инструментальных и лабораторных исследований с учетом возрастных особенностей и наличия заболеваний; интерпретировать и анализировать результаты инструментальных и лабораторных обследований с учетом возрастных особенностей и наличия заболеваний;</p>
--	--

обосновывать необходимость направления пациентов к участковому врачу-терапевту, врачу общей практики (семейному врачу), участковому врачу-педиатру и врачам-специалистам с учетом возрастных особенностей и наличия заболеваний;

Определять медицинские показания для оказания медицинской помощи с учетом возрастных особенностей;

формулировать предварительный диагноз в соответствии с международной статистической классификацией болезней и проблем, связанных со здоровьем;

разрабатывать план лечения пациентов с хроническими неосложненными заболеваниями и (или) состояниями и их обострениями, травмами, отравлениями;

оформлять рецепт на лекарственные препараты, медицинские изделия и специальные продукты лечебного питания;

применять лекарственные препараты, специальные продукты лечебного питания и медицинские изделия при заболеваниях и (или) состояниях, не сопровождающихся угрозой жизни пациента, с учетом возрастных особенностей, в том числе по назначению врача;

назначать немедикаментозное лечение с учетом диагноза и клинической картины заболевания;

проводить следующие медицинские манипуляции и процедуры:

- ингаляционное введение лекарственных препаратов и кислорода;
- ингаляционное введение лекарственных препаратов через небулайзер;
- установка и замена инсулиновой помпы;
- пособие при парентеральном введении лекарственных препаратов;
- пункция, катетеризация кубитальной и других периферических вен;
- внутривенное введение лекарственных препаратов;
- непрерывное внутривенное введение лекарственных препаратов;
- внутрипросветное введение в центральный венозный катетер антисептиков и лекарственных препаратов;
- уход за сосудистым катетером;
- проводить введение лекарственных препаратов:

- накожно, внутрикочно, подкожно, в очаг поражения кожи;
- внутримышечно;
- внутрикостно, используя специальную укладку для внутрикостного доступа, внутрисуставное, околосуставное;
- интраназально, в наружный слуховой проход;
- втиранием растворов в волосистую часть головы;
- с помощью глазных ванночек с растворами лекарственных препаратов;
- инстилляцией лекарственных препаратов в конъюнктивную полость;
- интравагинально, ректально, с помощью клизмы;

предотвращать или устранять осложнения, побочные действия, нежелательные реакции лекарственных препаратов, медицинских изделий и лечебного питания, и немедикаментозного лечения;

осуществлять отпуск и применение лекарственных препаратов, включая наркотические лекарственные препараты и психотропные лекарственные препараты, в случае возложения на фельдшера отдельных функций лечащего врача пациентам, нуждающимся в лечении и обезболивании;

направлять пациентов в медицинскую организацию, оказывающую паллиативную медицинскую помощь в стационарных условиях, при нали-

	<p>             чии медицинских показаний;              вести физиологические роды;              вести учет лекарственных препаратов;              проводить мониторинг течения заболевания, корректировать план лечения в зависимости от особенностей течения заболевания;              оценивать эффективность и безопасность назначенного лечения;              проводить посещение пациента на дому с целью динамического наблюдения за состоянием пациента, течением заболевания;              проводить измерение и оценку показателей жизнедеятельности пациентов в динамике, интерпретировать полученные данные;              Определять признаки временной нетрудоспособности и признаки стойкого нарушения функций организма, обусловленного заболеваниями, последствиями травм или дефектами;              оформлять листок временной нетрудоспособности, в том числе, в форме электронного документа;              оформлять документы для направления пациента на медико-социальную экспертизу в соответствии с нормативными правовыми актами.           </p>
Знать	<p>             клиническое значение и методику сбора жалоб и анамнеза у пациентов или их законных представителей;              закономерности функционирования здорового организма человека с учетом возрастных особенностей и механизмы обеспечения здоровья с позиции теории функциональных систем; особенности регуляции функциональных систем организма человека при патологических процессах;              правила и цели проведения амбулаторного приема и активного посещения пациентов на дому;              клиническое значение методики проведения медицинских осмотров и обследования пациента;              методика расспроса, осмотра пациента с учетом возрастных особенностей и заболевания;              клинические признаки и методы диагностики заболеваний и (или) состояний у детей и взрослых, протекающих без явных признаков угрозы жизни и не требующих оказания медицинской помощи в неотложной форме;              клиническое значение основных методов лабораторных и инструментальных исследований для оценки состояния здоровья, медицинские показания к проведению исследований, правила интерпретации их результатов;              признаки физиологически нормально протекающей беременности; этиологию, патогенез, клиническую картину, дифференциальную диагностику, особенности течения, осложнения и исходы наиболее распространенных острых и хронических заболеваний и (или) состояний;              международную статистическую классификации болезней и проблем, связанных со здоровьем;              медицинские показания к оказанию первичной медико-санитарной помощи в амбулаторных условиях или в условиях дневного стационара;              медицинские показания и порядок направления пациента на консультации к участковому врачу-терапевту, врачу общей практики (семейному врачу),           </p>

	<p>участковому врачу-педиатру и врачам-специалистам;</p> <p>медицинские показания к оказанию специализированной медицинской помощи в стационарных условиях;</p> <p>порядки оказания медицинской помощи, клинические рекомендации (протоколы лечения), стандарты медицинской помощи, технологии выполнения простых медицинских услуг;</p> <p>порядок назначения, учёта и хранения лекарственных препаратов, включая наркотические лекарственные препараты и психотропные лекарственные препараты, медицинских изделий и специализированных продуктов лечебного питания в соответствии с нормативными правовыми актами;</p> <p>методы применения лекарственных препаратов, медицинских изделий и лечебного питания при заболеваниях и (или) состояниях у детей и взрослых;</p> <p>механизм действия лекарственных препаратов, медицинских изделий и лечебного питания, медицинские показания и медицинские противопоказания к назначению лекарственных препаратов, возможные осложнения, побочные действия, нежелательные реакции на введение лекарственных препаратов;</p> <p>методы немедикаментозного лечения: медицинские показания и медицинские противопоказания, возможные осложнения, побочные действия, нежелательные реакции;</p> <p>механизм действия немедикаментозных методов лечения (физиотерапевтическое лечение, лечебная физкультура, массаж, иглорефлексотерапия, бальнеотерапии, психотерапия);</p> <p>нормативные правовые акты, регулирующие обращение лекарственных средств, товаров аптечного ассортимента, рецептов, отпуск лекарственных препаратов, включая наркотические лекарственные препараты и психотропные лекарственные препараты, медицинских изделий, а также их хранение;</p> <p>требования к ведению предметно-количественного учета лекарственных препаратов;</p> <p>порядок ведения физиологических родов;</p> <p>принципы, цели и объем динамического наблюдения пациентов, с высоким риском развития или наличием заболеваний с учетом возрастных особенностей;</p> <p>нормативно-правовые документы, регламентирующие порядок проведения экспертизы временной нетрудоспособности;</p> <p>критерии временной нетрудоспособности, порядок проведения экспертизы временной нетрудоспособности;</p> <p>правила оформления и продления листка нетрудоспособности, в том числе, в форме электронного документа;</p> <p>классификация и критерии стойкого нарушения функций организма, обусловленного заболеваниями, последствиями травм или дефектами, порядок направления пациента на медико-социальную экспертизу при стойком нарушении функций организма.</p>
--	---

**Личностные результаты  
реализации программы воспитания**

<b>Код личностных результатов реализации программы воспитания</b>	<b>Личностные результаты реализации программы воспитания (дескрипторы)</b>
<b>ЛР 1</b>	Осознающий себя гражданином и защитником великой страны.
<b>ЛР 4</b>	Проявляющий и демонстрирующий уважение к людям труда, осознающий ценность собственного труда. Стремящийся к формированию в сетевой среде лично и профессионально конструктивного «цифрового следа».
<b>ЛР 6</b>	Проявляющий уважение к людям старшего поколения и готовность к участию в социальной поддержке и волонтерских движениях.
<b>ЛР 7</b>	Осознающий приоритетную ценность личности человека; уважающий собственную и чужую уникальность в различных ситуациях, во всех формах и видах деятельности.
<b>ЛР 10</b>	Заботящийся о защите окружающей среды, собственной и чужой безопасности, в том числе цифровой.

**1.2. Количество часов, отводимое на освоение профессионального модуля**

Всего часов – 1518

в том числе в форме практической подготовки – 1290.

Из них на освоение МДК: 1026 часов

в том числе самостоятельная работа \_\_\_\_\_

практики, в том числе учебная – 216 часов;

производственная – 252 часа;

Промежуточная аттестация – 24/6 часов.

## 2. Структура и содержание профессионального модуля

### 2.1. Структура профессионального модуля

Коды профессиональных общих компетенций	Наименования разделов профессионального модуля	Всего, час.	В том числе, в форме практической подготовки	Объем профессионального модуля, ак. час.						
				Обучение по МДК					Практики	
				Всего	В том числе				Учебная	Производственная
					Лабораторных и практических занятий	Курсовых работ (проектов) <sup>103</sup>	Самостоятельная работа	Промежуточная аттестация		
<i>1</i>	<i>2</i>	<i>3</i>	<i>4</i>	<i>5</i>	<i>6</i>	<i>7</i>	<i>8</i>	<i>9</i>	<i>10</i>	<i>11</i>
ПК 2.1. ПК 2.2. ПК 2.3. ПК 2.4. ОК 01. ОК 02. ОК 04. ОК 05. ОК 07. ОК 09 ЛР 1 ЛР 4 ЛР 6 ЛР 7 ЛР 9 ЛР 10	<b>МДК 02.01. Проведение медицинского обследования с целью диагностики, назначения и проведения лечения заболеваний терапевтического профиля</b>	<b>634</b>	<b>534</b>	<b>454</b>	354	10		<b>6</b>	<b>72</b>	<b>108</b>
	Производственная практика, часов	<b>108</b>								<b>108</b>
	<b>Всего</b>	<b>634</b>	<b>534</b>	<b>454</b>	<b>354</b>	<b>10</b>		<b>6</b>	<b>72</b>	<b>108</b>

<sup>103</sup> Данная колонка указывается только для специальностей СПО.

ПК 2.1. ПК 2.2. ПК 2.3. ПК 2.4. ОК 01. ОК 02. ОК 04. ОК 05. ОК 07. ОК 09 ЛР 1 ЛР 4 ЛР 6 ЛР 7 ЛР 9 ЛР 10	<b>МДК 02.02. Проведение медицинского обследования с целью диагностики, назначения и проведения лечения заболеваний хирургического профиля</b>	<b>484</b>	<b>432</b>	<b>340</b>	288	X		<b>6</b>	<b>72</b>	<b>72</b>
	Производственная практика, часов	<b>72</b>								<b>72</b>
	<b>Всего</b>	<b>484</b>	<b>432</b>	<b>340</b>	<b>288</b>			<b>6</b>	<b>72</b>	<b>72</b>
ПК 2.1. ПК 2.2. ПК 2.3. ПК 2.4. ОК 01. ОК 02. ОК 04. ОК 05. ОК 07. ОК 09 ЛР 1 ЛР 4 ЛР 6 ЛР 7	<b>МДК 02.03. Проведение медицинского обследования с целью диагностики, назначения и проведения лечения заболеваний педиатрического профиля</b>	<b>200</b>	<b>162</b>	<b>128</b>	90	X		<b>6</b>	<b>36</b>	<b>36</b>

ЛР 9 ЛР 10										
	Производственная практика , часов	<b>36</b>								<b>36</b>
	<b>Всего</b>	<b>200</b>	<b>162</b>	<b>128</b>	<b>90</b>			<b>6</b>	<b>36</b>	<b>36</b>
ПК 2.1. ПК 2.2. ПК 2.3. ПК 2.4. ОК 01. ОК 02. ОК 04. ОК 05. ОК 07. ОК 09 ЛР 1 ЛР 4 ЛР 6 ЛР 7 ЛР 9 ЛР 10	<b>МДК 02.01. Проведение медицинского обследования с целью диагностики, назначения и проведения лечения заболеваний акушерско-гинекологического профиля</b>	<b>200</b>	<b>162</b>	<b>128</b>	<b>90</b>	<b>X</b>		<b>6</b>	<b>36</b>	<b>36</b>
	<b>Всего</b>	<b>200</b>	<b>162</b>	<b>128</b>	<b>90</b>			<b>6</b>	<b>36</b>	<b>36</b>
	<b>Всего:</b>	<b>1518</b>	<b>1290</b>	<b>1050</b>	<b>822</b>			<b>24</b>	<b>216</b>	<b>252</b>



## 2.2. Тематический план и содержание профессионального модуля (ПМ)

Наименование разделов и тем профессионального модуля (ПМ), междисциплинарных курсов (МДК)	Содержание учебного материала, лабораторные работы и практические занятия, самостоятельная учебная работа обучающихся, курсовая работа (проект) (если предусмотрены)	Объем, акад. ч / в том числе в форме практической подготовки, акад. ч
1	2	3
<b>Раздел 1. Осуществление диагностики и лечения заболеваний терапевтического профиля</b>		<b>634/534</b>
<b>МДК 02.01. Проведение медицинского обследования с целью диагностики, назначения и проведения лечения заболеваний терапевтического профиля</b>		<b>454/354</b>
<b>Тема 1.1. Введение. Международная классификация болезней и проблем, связанных со здоровьем</b>	<b>Содержание</b> История развития медицинской науки. Вклад выдающихся отечественных клиницистов в развитие диагностики заболеваний и состояний. Этические и деонтологические аспекты деятельности фельдшера. Международная статистическая классификация болезней и проблем, связанных со здоровьем. Диагноз, виды диагноза, правила формулирования диагноза в соответствии с международной статистической классификацией болезней и проблем, связанных со здоровьем.	2  2
	<b>В том числе практических занятий и лабораторных работ</b>	-
<b>Тема 1.2. Организация диагностических и лечебных мероприятий</b>	<b>Содержание</b> Организация оказания первичной медико-санитарной помощи. Медицинские показания к оказанию первичной медико-санитарной помощи в амбулаторных условиях или в условиях дневного стационара. Медицинские показания и порядок направления пациента на консультации к участковому врачу-терапевту, врачу общей практики (семейному врачу) и врачам-специалистам. Медицинские показания к оказанию специализированной медицинской помощи в стационарных условиях. Медицинские показания для оказания скорой, в том числе скорой специализированной, медицинской помощи. Правила и цели проведения амбулаторного приема и активного посещения пациентов на дому. Перечень показаний для оказания паллиативной медицинской помощи. Порядки оказания медицинской помощи, клинические рекомендации (протоколы	2  2

	<p>лечения), стандарты медицинской помощи, применение в профессиональной деятельности фельдшера.</p> <p>Порядок назначения, учёта и хранения лекарственных препаратов, включая наркотические лекарственные препараты и психотропные лекарственные препараты, медицинских изделий и специализированных продуктов лечебного питания в соответствии с нормативными правовыми актами. Нормативные правовые акты, регулирующие обращение лекарственных средств, товаров аптечного ассортимента, рецептов, отпуск лекарственных препаратов, включая наркотические лекарственные препараты и психотропные лекарственные препараты, медицинских изделий, а также их хранение. Реализация лекарственных препаратов и медицинских изделий при оказании первичной доврачебной медико-санитарной помощи. Требования к ведению предметно-количественного учета лекарственных препаратов.</p>	
	<b>В том числе практических занятий и лабораторных работ</b>	-
		-
<b>Тема 1.3. Экспертиза временной нетрудоспособности и медико-социальная экспертиза</b>	<b>Содержание</b>	<b>8</b>
	<p>Нормативно-правовые документы, регламентирующие порядок проведения экспертизы временной нетрудоспособности и медико-социальной экспертизы.</p> <p>Критерии временной нетрудоспособности пациента, порядок экспертизы временной нетрудоспособности, порядок выдачи и продления листков временной нетрудоспособности, в том числе, в форме электронного документа. Ориентировочные сроки временной нетрудоспособности при наиболее распространенных заболеваниях и травмах.</p> <p>Классификация и критерии стойкого нарушения функций организма, обусловленного заболеваниями, последствиями травм или дефектами, порядок направления пациента на медико-социальную экспертизу.</p>	<b>2</b>
	<b>В том числе практических занятий и лабораторных работ</b>	<b>6</b>
<b>Тема 1.4. Субъективные и объективные методы обследования пациента</b>	<b>Содержание</b>	<b>10</b>
	<p>Понятие о пропедевтике внутренних болезней. Закономерности функционирования здорового организма взрослого человека. Субъективный метод (расспрос) и объективные (физикальные) методы (осмотр, пальпация, перкуссия, аускультация). Правила проведения</p> <p>Этапы расспроса: общие сведения о пациенте, жалобы (основные, общие, по систе-</p>	<b>4</b>

	мам), история настоящего заболевания, история жизни. Правила проведения осмотра пациента. Общий осмотр. Методика осмотра пациента по областям (осмотр головы, шеи, пальпация лимфатических узлов, щитовидной железы, осмотр и пальпация кожи подкожной клетчатки, костно-мышечной системы, суставов, Определение отеков). Оценка анатомо-функционального состояния органов и систем организма пациента с учетом возрастных особенностей Схема истории болезни. Алгоритм оформления медицинской документации по результатам расспроса и осмотра.	
	<b>В том числе практических занятий и лабораторных работ</b>	<b>6</b>
	1. Проведение субъективного и объективного обследования пациента	6
<b>Тема 1.5. Дополнительные методы обследования пациента</b>	<b>Содержание</b>	<b>10</b>
	Виды дополнительных методов обследования пациента и их диагностическое значение. Лабораторные методы диагностики, правила забора биологического материала. Инструментальные методы диагностики. Телемедицина. Клиническое значение основных методов лабораторных и инструментальных исследований для оценки состояния здоровья, медицинские показания и противопоказания к проведению исследований. Методика интерпретации результатов инструментальных и лабораторных обследований с учетом возрастных особенностей и наличия заболеваний.	4
	<b>В том числе практических занятий и лабораторных работ</b>	<b>6</b>
	1. Осуществление интерпретации результатов инструментальных и лабораторных обследований	6
<b>Тема 1.6. Методы обследования пациента с патологией органов дыхания</b>	<b>Содержание</b>	<b>14</b>
	Особенности регуляции системы органов дыхания при патологических процессах. Методика расспроса пациента с заболеваниями органов дыхания. Методика физикального исследования органов дыхания: осмотр, пальпация, перкуссия, аускультация. Дополнительные методы диагностики заболеваний органов дыхания. Интерпретация результатов инструментальных и лабораторных обследований.	2
	<b>В том числе практических занятий и лабораторных работ</b>	<b>12</b>
	1. Проведение обследования пациентов с патологией органов дыхания	12

<b>Тема 1.7. Методы обследования пациента с патологией системы кровообращения</b>	<b>Содержание</b>	<b>10</b>
	Особенности регуляции системы органов кровообращения при патологических процессах. Методика расспроса пациента с заболеваниями органов кровообращения. Методика физикального исследования органов кровообращения: осмотр, пальпация, перкуссия, аускультация. Дополнительные методы диагностики заболеваний органов кровообращения. Интерпретация результатов инструментальных и лабораторных обследований.	4
	<b>В том числе практических занятий и лабораторных работ</b>	<b>6</b>
	1. Проведение обследования пациентов с патологией системы кровообращения	6
<b>Тема 1.8. Методы обследования пациента с патологией органов пищеварения и мочевого выделения</b>	<b>Содержание</b>	<b>14</b>
	Особенности регуляции системы органов пищеварения и мочевого выделения при патологических процессах. Методика расспроса пациента с заболеваниями органов пищеварения и мочевого выделения. Методика физикального исследования органов пищеварения и мочевого выделения: осмотр, пальпация, перкуссия, аускультация. Дополнительные методы диагностики заболеваний органов пищеварения и мочевого выделения. Интерпретация результатов инструментальных и лабораторных обследований.	2
	<b>В том числе практических занятий и лабораторных работ</b>	<b>12</b>
	1. Проведение обследования пациентов с патологией органов пищеварения и мочевого выделения	12
<b>Тема 1.9. Методы обследования пациента с патологией эндокринных органов, системы кроветворения, костно-мышечной системы, соединительной ткани.</b>	<b>Содержание</b>	<b>20</b>
	Особенности регуляции системы эндокринных органов, системы кроветворения и костно-мышечной системы при патологических процессах. Методика расспроса пациента с заболеваниями эндокринных органов, системы кроветворения и костно-мышечной системы. Методика физикального исследования эндокринных органов, системы кроветворения и костно-мышечной системы: осмотр, пальпация, перкуссия, аускультация. Дополнительные методы диагностики заболеваний эндокринных органов, системы кроветворения и костно-мышечной системы. Интерпретация результатов инструментальных и лабораторных обследований.	2
	<b>В том числе практических занятий и лабораторных работ</b>	<b>18</b>
	1. Проведение обследования пациентов с патологией эндокринных органов, системы кроветворения, костно-мышечной системы, соединительной ткани.	18

<b>Тема 1.10. Диагностика и лечение заболеваний органов дыхания</b>	<p><b>Содержание</b></p> <p>Острый и хронический бронхиты, ХОБЛ, бронхиальная астма, пневмонии, плевриты, абсцесс лёгких, бронхоэктатическая болезнь, туберкулез легких. Определение, этиология, патогенез, классификация, клиническая картина заболеваний, особенности течения у пациентов пожилого и старческого возраста, дифференциальная диагностика, осложнения, исходы. Методы лабораторного, инструментального исследования. Алгоритмы применения пикфлоуметра, ингалятора, спейсера, небулайзера, пульсоксиметра. Алгоритмы исследования функции внешнего дыхания, интерпретация результатов.</p> <p>Принципы немедикаментозного и медикаментозного лечения, побочные действия лекарственных препаратов. Особенности лечения пациентов пожилого и старческого возраста. Оценка эффективности и безопасности проводимого лечения. Тактика ведения пациентов, показания к оказанию специализированной медицинской помощи в стационарных условиях.</p> <p><b>В том числе практических и лабораторных занятий</b></p> <p>1. Проведение диагностических мероприятий и планирование лечения у пациентов с заболеваниями органов дыхания.</p>	<p><b>18</b></p> <p><b>6</b></p> <p><b>12</b></p> <p>12</p>
<b>Тема 1.11. Диагностика и лечение заболеваний системы кровообращения</b>	<p><b>Содержание</b></p> <p>Хроническая ревматическая болезнь сердца. Пороки сердца. Инфекционный эндокардит. Перикардиты. Миокардиты. Атеросклероз. Гипертоническая болезнь. Вторичные гипертензии. Ишемическая болезнь сердца. Стенокардия. Инфаркт миокарда. Цереброваскулярная болезнь. Постинфарктный кардиосклероз. Нарушения сердечного ритма. Хроническая сердечная недостаточность. Определение, этиология, патогенез, классификация, клиническая картина заболеваний, особенности течения у пациентов пожилого и старческого возраста, дифференциальная диагностика, осложнения, исходы. Методы лабораторного, инструментального исследования.</p> <p>Принципы немедикаментозного и медикаментозного лечения, побочные действия лекарственных препаратов. Особенности лечения пациентов пожилого и старческого возраста. Оценка эффективности и безопасности проводимого лечения. Тактика ведения пациентов, показания к оказанию специализированной медицинской помощи в</p>	<p><b>26</b></p> <p><b>8</b></p>

	стационарных условиях.	
	<b>В том числе практических и лабораторных занятий</b>	<b>18</b>
	1. Проведение диагностических мероприятий и планирование лечения у пациентов с заболеваниями системы кровообращения	<b>18</b>
<b>Тема 1.12. Диагностика и лечение заболеваний органов пищеварения</b>	<b>Содержание</b>	<b>16</b>
	ГЭРБ. Функциональная диспепсия. Хронический гастрит. Язвенная болезнь желудка и двенадцатиперстной кишки. Болезни кишечника (синдром раздраженного кишечника, неспецифический язвенный колит, болезнь Крона). Хронический панкреатит. Хронический холецистит. Желчекаменная болезнь. Хронический гепатит. Цирроз печени. Определение, этиология, патогенез, классификация, клиническая картина заболеваний, особенности течения у пациентов пожилого и старческого возраста, дифференциальная диагностика, осложнения, исходы. Методы лабораторного, инструментального исследования. Принципы немедикаментозного и медикаментозного лечения, побочные действия лекарственных препаратов. Особенности лечения пациентов пожилого и старческого возраста. Оценка эффективности и безопасности проводимого лечения. Тактика ведения пациентов, показания к оказанию специализированной медицинской помощи в стационарных условиях.	<b>4</b>
	<b>В том числе практических и лабораторных занятий</b>	<b>12</b>
	1. Проведение диагностических мероприятий и планирование лечения у пациентов с заболеваниями органов кровообращения	<b>6</b>
<b>Тема 1.13. Диагностика и лечение заболеваний органов моче-выделения</b>	<b>Содержание</b>	<b>20</b>
	Гломерулонефрит (острый и хронический). Хронический пиелонефрит. Циститы. Мочекаменная болезнь. Хроническая болезнь почек. Хроническая почечная недостаточность. Определение, этиология, патогенез, классификация, клиническая картина, дифференциальная диагностика, особенности течения у пациентов пожилого и старческого возраста, дифференциальная диагностика, осложнения, исходы. Методы лабораторного, инструментального исследования. Принципы немедикаментозного и медикаментозного лечения, побочные действия лекарственных препаратов. Особенности лечения пациентов пожилого и старческого возраста. Оценка эффективности и безопасности проводимого лечения. Тактика ведения пациентов, показания к оказанию специализированной медицинской помощи в стационарных условиях.	<b>2</b>

	<b>В том числе практических и лабораторных занятий</b>	<b>18</b>
	1. Проведение диагностических мероприятий и планирование лечения у пациентов с заболеваниями органов мочевого выделения	18
<b>Тема 1.14. Диагностика и лечение заболеваний эндокринных органов</b>	<b>Содержание</b>	<b>20</b>
	Болезни щитовидной железы: диффузный токсический зоб, гипотиреоз, хронический аутоиммунный тиреоидит, эндемический зоб. Сахарный диабет. Болезни гипофиза и надпочечников. Ожирение, метаболический синдром. Определение, этиология, патогенез, классификация, клиническая картина заболеваний, особенности течения у пациентов пожилого и старческого возраста, дифференциальная диагностика, осложнения, исходы. Методы лабораторного, инструментального исследования. Принципы немедикаментозного и медикаментозного лечения, побочные действия лекарственных препаратов. Особенности лечения пациентов пожилого и старческого возраста. Оценка эффективности и безопасности проводимого лечения. Тактика ведения пациентов, показания к оказанию специализированной медицинской помощи в стационарных условиях.	<b>2</b>
	<b>В том числе практических и лабораторных занятий</b>	<b>18</b>
	1. Проведение диагностических мероприятий и планирование лечения у пациентов с заболеваниями эндокринных органов	18
<b>Тема 1.15. Диагностика и лечение заболеваний крови и кроветворных органов</b>	<b>Содержание</b>	<b>20</b>
	Анемии. Лейкозы острые и хронические. Геморрагические диатезы. Определение, этиология, патогенез, классификация, клиническая картина заболеваний, особенности течения у пациентов пожилого и старческого возраста, дифференциальная диагностика, осложнения, исходы. Методы лабораторного, инструментального исследования. Принципы немедикаментозного и медикаментозного лечения, побочные действия лекарственных препаратов. Особенности лечения пациентов пожилого и старческого возраста. Оценка эффективности и безопасности проводимого лечения. Тактика ведения пациентов, показания к оказанию специализированной медицинской помощи в стационарных условиях.	<b>2</b>
	<b>В том числе практических и лабораторных занятий</b>	<b>18</b>
	1. Проведение диагностических мероприятий и планирование лечения у пациентов с заболеваниями крови и кроветворных органов	18

<b>Тема 1.16. Диагностика и лечение заболеваний костно-мышечной системы и соединительной ткани</b>	<b>Содержание</b>	<b>22</b>
	Системные поражения соединительной ткани (системная красная волчанка, склеродермия, дерматомиозит, узелковый периартериит). Болезнь Бехтерева. Ревматоидный артрит. Подагра. Артрозы. Дорсопатии. Определение, этиология, патогенез, классификация, клиническая картина заболеваний, особенности течения у пациентов пожилого и старческого возраста, дифференциальная диагностика, осложнения, исходы. Методы лабораторного, инструментального исследования. Принципы немедикаментозного и медикаментозного лечения, побочные действия лекарственных препаратов. Особенности лечения пациентов пожилого и старческого возраста. Оценка эффективности и безопасности проводимого лечения. Тактика ведения пациентов, показания к оказанию специализированной медицинской помощи в стационарных условиях.	<b>4</b>
	<b>В том числе практических и лабораторных занятий</b>	<b>18</b>
	1. Проведение диагностических мероприятий и планирование лечения у пациентов с заболеваниями костно-мышечной системы и соединительной ткани	18
<b>Тема 1.17. Диагностика и лечение заболеваний нервной системы</b>	<b>Содержание</b>	<b>22</b>
	Менингиты. Энцефалиты. Мигрень. Эпилепсия. Болезнь Паркинсона. Рассеянный склероз. Полиневропатии. Определение, этиология, патогенез, классификация, клиническая картина заболеваний, особенности течения у пациентов пожилого и старческого возраста, дифференциальная диагностика, осложнения, исходы. Методы лабораторного, инструментального исследования. Принципы немедикаментозного и медикаментозного лечения, побочные действия лекарственных препаратов. Особенности лечения пациентов пожилого и старческого возраста. Оценка эффективности и безопасности проводимого лечения. Тактика ведения пациентов, показания к оказанию специализированной медицинской помощи в стационарных условиях.	<b>4</b>
	<b>В том числе практических и лабораторных занятий</b>	<b>18</b>
	1. Проведение диагностических мероприятий и планирование лечения у пациентов с заболеваниями нервной системы.	18
<b>Тема 1.18. Диагностика и лечение психических расстройств и</b>	<b>Содержание</b>	<b>22</b>
	Сосудистые деменции, болезнь Альцгеймера, Шизофрения, шизотипические	4



<b>расстройств поведения</b>	<p>состояния и бредовые расстройства. Аффективные расстройства. Невротические, связанные со стрессом и соматоформные расстройства. Расстройства личности и поведения в зрелом возрасте. Умственная отсталость. Психические и поведенческие расстройства, вызванные употреблением алкоголя. Психические расстройства и расстройства поведения, связанные с употреблением психоактивных веществ.</p> <p>Определение, этиология, патогенез, классификация, клиническая картина заболеваний, особенности течения у пациентов пожилого и старческого возраста, дифференциальная диагностика, осложнения, исходы. Методы лабораторного, инструментального исследования.</p> <p>Принципы немедикаментозного и медикаментозного лечения, побочные действия лекарственных препаратов. Особенности лечения пациентов пожилого и старческого возраста. Оценка эффективности и безопасности проводимого лечения. Тактика ведения пациентов, показания к оказанию специализированной медицинской помощи в стационарных условиях.</p>	
	<b>В том числе практических и лабораторных занятий</b>	<b>18</b>
	1. Проведение диагностических мероприятий и планирование лечения у пациентов с психическими расстройствами и расстройствами поведения.	18
<b>Тема 1.19. Диагностика и лечение заболеваний кожи</b>	<b>Содержание</b>	<b>22</b>
	<p>Характеристика первичных и вторичных морфологических элементов кожной сыпи. Дерматиты. Псориаз. Красный плоский лишай. Крапивница и эритема. Микозы. Паразитарные заболевания кожи (чесотка, педикулез). Инфекционные заболевания кожи.</p> <p>Определение, этиология, патогенез, классификация, клиническая картина заболеваний, особенности течения у пациентов пожилого и старческого возраста, дифференциальная диагностика, осложнения, исходы. Методы лабораторного, инструментального исследования.</p> <p>Принципы немедикаментозного и медикаментозного лечения, побочные действия лекарственных препаратов. Особенности лечения пациентов пожилого и старческого возраста. Оценка эффективности и безопасности проводимого лечения. Тактика ведения пациентов, показания к оказанию специализированной медицинской помощи в стационарных условиях.</p>	<b>4</b>
	<b>В том числе практических и лабораторных занятий</b>	<b>18</b>

	1. Проведение диагностических мероприятий и планирование лечения у пациентов с заболеваниями кожи.	18
<b>Тема 1.20. Диагностика и лечение инфекций, передающихся преимущественно половым путем</b>	<b>Содержание</b>	<b>16</b>
	Сифилис, гонорея, хламидиоз, трихомоноз, аногенитальная герпетическая вирусная инфекция. Определение, этиология, патогенез, классификация, клиническая картина заболеваний, особенности течения у пациентов пожилого и старческого возраста, дифференциальная диагностика, осложнения, исходы. Методы лабораторного, инструментального исследования. Принципы немедикаментозного и медикаментозного лечения, побочные действия лекарственных препаратов. Особенности лечения пациентов пожилого и старческого возраста. Оценка эффективности и безопасности проводимого лечения. Тактика ведения пациентов, показания к оказанию специализированной медицинской помощи в стационарных условиях.	4
	<b>В том числе практических и лабораторных занятий</b>	<b>12</b>
	1. Проведение диагностических мероприятий и планирование лечения у пациентов с инфекциями, передающимися преимущественно половым путем.	12
<b>Тема 1.21. Диагностика и лечение кишечных инфекций</b>	<b>Содержание</b>	<b>22</b>
	Организация оказания медицинской помощи пациентам с инфекционными заболеваниями. Роль фельдшера в ранней диагностике инфекционных заболеваний. Кишечные инфекции (брюшной тиф, паратифы А и Б, ПТИ, ботулизм, сальмонеллёзы, шигеллёзы, холера, ротавирусная инфекция, вирусные гепатиты А и Е). Определение, этиология, патогенез, классификация, клиническая картина заболеваний, особенности течения у пациентов пожилого и старческого возраста, дифференциальная диагностика, осложнения, исходы. Методы лабораторного, инструментального исследования. Принципы немедикаментозного и медикаментозного лечения, побочные действия лекарственных препаратов. Особенности лечения пациентов пожилого и старческого возраста. Оценка эффективности и безопасности проводимого лечения. Тактика ведения пациентов, показания к оказанию специализированной медицинской помощи в	4

	стационарных условиях.	
	<b>В том числе практических и лабораторных занятий</b>	<b>18</b>
	1. Проведение диагностических мероприятий и планирование лечения у пациентов с кишечными инфекциями.	18
<b>Тема 1.22. Диагностика и лечение инфекций, передающихся преимущественно воздушно-капельным путем.</b>	<b>Содержание</b>	<b>20</b>
	Инфекции, передающихся воздушно-капельным путем (ОРВИ, грипп, COVID -19, дифтерия, менингококковая инфекция, инфекционный мононуклеоз). Определение, этиология, патогенез, классификация, клиническая картина заболеваний, особенности течения у пациентов пожилого и старческого возраста, дифференциальная диагностика, осложнения, исходы. Методы лабораторного, инструментального исследования. Принципы немедикаментозного и медикаментозного лечения, побочные действия лекарственных препаратов. Особенности лечения пациентов пожилого и старческого возраста. Оценка эффективности и безопасности проводимого лечения. Тактика ведения пациентов, показания к оказанию специализированной медицинской помощи в стационарных условиях.	2
	<b>В том числе практических и лабораторных занятий</b>	<b>18</b>
	1. Проведение диагностических мероприятий и планирование лечения у пациентов с инфекциями, передающимися преимущественно воздушно-капельным путем.	18
<b>Тема 1.23. Диагностика и лечение болезни, вызванной вирусом иммунодефицита человека</b>	<b>Содержание</b>	<b>20</b>
	Болезнь, вызванная вирусом иммунодефицита человека. Определение, этиология, патогенез, классификация, клиническая картина заболеваний, особенности течения у пациентов пожилого и старческого возраста, дифференциальная диагностика, осложнения, исходы. Методы лабораторного, инструментального исследования. Принципы немедикаментозного и медикаментозного лечения, побочные действия лекарственных препаратов. Особенности лечения пациентов пожилого и старческого возраста. Оценка эффективности и безопасности проводимого лечения. Тактика ведения пациентов, показания к оказанию специализированной медицинской помощи в стационарных условиях.	2
	<b>В том числе практических и лабораторных занятий</b>	<b>18</b>
	1. Проведение диагностических мероприятий и планирование лечения у пациентов с болезнью, вызванной вирусом иммунодефицита человека	18

<b>Тема 1.24 Диагностика и лечение риккетсиозов, вирусных лихорадок.</b>	<b>Содержание</b>	<b>20</b>
	Сыпной тиф, клещевой вирусный энцефалитэнцефалит, клещевой боррелиоз, геморрагические лихорадки, желтая лихорадка, бешенство. Определение, этиология, патогенез, классификация, клиническая картина заболеваний, особенности течения у пациентов пожилого и старческого возраста, дифференциальная диагностика, осложнения, исходы. Методы лабораторного, инструментального исследования. Принципы немедикаментозного и медикаментозного лечения, побочные действия лекарственных препаратов. Особенности лечения пациентов пожилого и старческого возраста. Оценка эффективности и безопасности проводимого лечения. Тактика ведения пациентов, показания к оказанию специализированной медицинской помощи в стационарных условиях.	2
	<b>В том числе практических и лабораторных занятий</b>	<b>18</b>
	1. Проведение диагностических мероприятий и планирование лечения у пациентов с риккетсиозами, вызванной вирусом иммунодефицита человека	18
<b>Тема 1.25. Диагностика и лечение зоонозных инфекций.</b>	<b>Содержание</b>	<b>14</b>
	Зоонозные инфекции (бруцеллёз, лептоспироз, сибирская язва, туляремия, чума). Определение, этиология, патогенез, классификация, клиническая картина заболеваний, особенности течения у пациентов пожилого и старческого возраста, дифференциальная диагностика, осложнения, исходы. Методы лабораторного, инструментального исследования. Принципы немедикаментозного и медикаментозного лечения, побочные действия лекарственных препаратов. Особенности лечения пациентов пожилого и старческого возраста. Оценка эффективности и безопасности проводимого лечения. Тактика ведения пациентов, показания к оказанию специализированной медицинской помощи в стационарных условиях. Алгоритм постановки кожно-аллергической пробы (пробы Бюрне, пробы с тулярином и антраксином).	2
	<b>В том числе практических и лабораторных занятий</b>	<b>12</b>
	1. Проведение диагностических мероприятий и планирование лечения у пациентов с зоонозными инфекциями.	12

<b>Тема 1.26. Диагностика и лечение некоторых бактериальных инфекций</b>	<b>Содержание</b>	<b>14</b>
	Рожь, столбняк, лепра, листериоз. Определение, этиология, патогенез, классификация, клиническая картина заболеваний, особенности течения у пациентов пожилого и старческого возраста, дифференциальная диагностика, осложнения, исходы. Методы лабораторного, инструментального исследования. Принципы немедикаментозного и медикаментозного лечения, побочные действия лекарственных препаратов. Особенности лечения пациентов пожилого и старческого возраста. Оценка эффективности и безопасности проводимого лечения. Тактика ведения пациентов, показания к оказанию специализированной медицинской помощи в стационарных условиях.	2
	<b>В том числе практических и лабораторных занятий</b>	<b>12</b>
	1. Проведение диагностических мероприятий и планирование лечения у пациентов с некоторыми бактериальными инфекциями.	12
<b>Тема 1.27. Диагностика и лечение паразитарных заболеваний</b>	<b>Содержание</b>	<b>14</b>
	Паразитарные инфекции (описторхоз, лямблиоз, аскаридоз, токсокароз, эхинококкоз, трихинеллез, тениоз). Определение, этиология, патогенез, классификация, клиническая картина заболеваний, особенности течения у пациентов пожилого и старческого возраста, дифференциальная диагностика, осложнения, исходы. Методы лабораторного, инструментального исследования. Принципы немедикаментозного и медикаментозного лечения, побочные действия лекарственных препаратов. Особенности лечения пациентов пожилого и старческого возраста. Оценка эффективности и безопасности проводимого лечения. Тактика ведения пациентов, показания к оказанию специализированной медицинской помощи в стационарных условиях.	2
	<b>В том числе практических и лабораторных занятий</b>	<b>12</b>
	1. Проведение диагностических мероприятий и планирование лечения у пациентов с паразитарными заболеваниями	12
<b>Курсовая работа темы</b> 1. Методы диагностики и лечения новой коронавирусной инфекции. 2. Современные методы диагностики и лечения ишемической болезни сердца. 3. Современные методы диагностики и лечения ОРВИ.	<b>10</b>	

<ol style="list-style-type: none"> <li>4. Современные методы диагностики и лечения кишечных инфекций.</li> <li>5. Актуальные вопросы диагностики и лечения гипертонической болезни.</li> <li>6. Современные методы диагностики и лечения системных заболеваний соединительной ткани.</li> <li>7. Современные методы диагностики и лечения анемий.</li> <li>8. Современные методы диагностики и лечения гипертонической болезни.</li> <li>9. Современные методы диагностики и лечения внебольничных пневмоний.</li> <li>10. Современные методы диагностики и лечения психических расстройств позднего возраста.</li> <li>11. Современные методы диагностики и лечения депрессивных состояний.</li> <li>12. Современные методы диагностики и лечения больных с дегенеративно-дистрофическими заболеваниями позвоночника.</li> <li>13. Современные методы диагностики и лечения пиодермий.</li> <li>14. Актуальные вопросы лечения диагностики и ИППП.</li> <li>15. Современные методы диагностики и лечения туберкулеза легких.</li> </ol>	
<p><b>Экзамен МДК 02.01. Проведение медицинского обследования с целью диагностики, назначения и проведения лечения заболеваний терапевтического профиля</b></p>	<b>6</b>
<p><b>Учебная практика раздела 1</b>  <b>Виды работ</b></p> <ol style="list-style-type: none"> <li>1. Проведения осмотра, физикального (выполнение пальпации, перкуссии и аускультации в соответствии с алгоритмами) и функционального обследования пациента.</li> <li>2. Проведение: <ul style="list-style-type: none"> <li>- общего визуального осмотра пациента;</li> <li>- измерения роста, массы тела, основных анатомических окружностей;</li> <li>- измерения окружности головы, окружности грудной клетки, толщины кожной складки (пликометрия).</li> </ul> </li> <li>3. Интерпретация и анализ следующих результатов физикального обследования с учетом возрастных особенностей и заболевания: <ul style="list-style-type: none"> <li>- термометрия общая;</li> <li>- измерение частоты дыхания;</li> <li>- измерение частоты сердцебиения;</li> <li>- исследование пульса, исследование пульса методом мониторирувания;</li> <li>- измерение артериального давления на периферических артериях, суточное мониторирувание артериального давления;</li> <li>- регистрация электрокардиограммы;</li> <li>- прикроватное мониторирувание жизненных функций и параметров;</li> </ul> </li> </ol>	<b>72</b>

- оценка поведения пациента с психическими расстройствами.
- 4. Проведение диагностических манипуляций:
  - взятие и посев крови на гемокультуру, рвотных масс, промывных вод, мочи, испражнений для бактериологического исследования;
  - взятие материала из зева и носа на дифтерию, слизи из носоглотки, крови для бактериологического исследования на менингококк;
  - постановка внутрикожной диагностической пробы;
  - взятие слизи из зева и носа, носоглоточного отделяемого для вирусологического исследования.
- 5. Планирование лабораторно-инструментального обследования пациентов.
- 6. Оценка результатов лабораторных и инструментальных методов диагностики.
- 7. Осуществление диагностики неосложненных острых заболеваний и (или) состояний, хронических заболеваний и их обострений.
- 8. Проведение дифференциальной диагностики заболеваний.
- 9. Формулирование и обоснование предварительного диагноза в соответствии с современными классификациями.
- 10. Планирование немедикаментозного и медикаментозного лечения с учетом диагноза и клинической картины болезни.
- 11. Проведение следующих медицинских манипуляций и процедур:
  - ингаляционное введение лекарственных препаратов и кислорода;
  - ингаляционное введение лекарственных препаратов через небулайзер;
  - пособие при парентеральном введении лекарственных препаратов;
  - пункция и катетеризация периферических вен, в том числе кубитальной;
  - внутривенное введение лекарственных препаратов;
  - непрерывное внутривенное введение лекарственных препаратов;
  - уход за сосудистым катетером.
- 12. Осуществление введения лекарственных препаратов:
  - накожно, внутрикожно, подкожно, в очаг поражения кожи; внутримышечно;
  - интраназально, втиранием растворов в волосистую часть головы;
  - ректально, с помощью клизмы.
- 13. Постановка предварительного диагноза и его формулировка в соответствии с современной классификацией.
- 14. Оформление направлений на Дополнительное обследование и консультацию врачей-специалистов.
- 15. Оформление рецептов на лекарственные препараты, медицинские изделия и специальные продукты лечебного питания.
- 16. Определение показаний для оказания специализированной медицинской помощи в стационарных условиях, скорой

<p>медицинской помощи.</p> <p>17. Оформление медицинской документации</p> <p>18. Проведение экспертизы временной нетрудоспособности</p> <p>19. Оформление листка нетрудоспособности в форме электронного документа</p>	
<p><b>Производственная практика раздела 1</b></p> <p><b>Виды работ</b></p> <p>1. Проведение:</p> <ul style="list-style-type: none"> <li>- общего визуального осмотра пациента;</li> <li>- измерения роста, массы тела, основных анатомических окружностей;</li> <li>- измерения окружности головы, окружности грудной клетки, толщины кожной складки (пликометрия).</li> </ul> <p>2. Интерпретация и анализ следующих результатов физикального обследования с учетом возрастных особенностей и заболевания:</p> <ul style="list-style-type: none"> <li>- термометрия общая;</li> <li>- измерение частоты дыхания;</li> <li>- измерение частоты сердцебиения;</li> <li>- исследование пульса, исследование пульса методом мониторирования;</li> <li>- измерение артериального давления на периферических артериях, суточное мониторирование артериального давления;</li> <li>- регистрация электрокардиограммы;</li> <li>- прикроватное мониторирование жизненных функций и параметров;</li> <li>- оценка поведения пациента с психическими расстройствами.</li> </ul> <p>3. Проведение диагностических манипуляций:</p> <ul style="list-style-type: none"> <li>- взятие и посев крови на гемокультуру, рвотных масс, промывных вод, мочи, испражнений для бактериологического исследования;</li> <li>- взятие материала из зева и носа на дифтерию, слизи из носоглотки, крови для бактериологического исследования на менингококк;</li> <li>- постановка внутрикожной диагностической пробы;</li> <li>- взятие слизи из зева и носа, носоглоточного отделяемого для вирусологического исследования.</li> </ul> <p>4. Оценка результатов лабораторных и инструментальных методов диагностики.</p> <p>5. Осуществление диагностики неосложненных острых заболеваний и (или) состояний, хронических заболеваний и их обострений.</p> <p>6. Проведение дифференциальной диагностики заболеваний</p> <p>7. Формулирование и обоснование предварительного диагноза в соответствии с современными классификациями.</p>	<p><b>108</b></p>



<p>8. Планирование немедикаментозного и медикаментозного лечения с учетом диагноза и клинической картины болезни.</p> <p>9. Проведение следующих медицинских манипуляций и процедур:</p> <ul style="list-style-type: none"> <li>– ингаляционное введение лекарственных препаратов и кислорода;</li> <li>– ингаляционное введение лекарственных препаратов через небулайзер;</li> <li>– пособие при парентеральном введении лекарственных препаратов;</li> <li>– пункция и катетеризация периферических вен, в том числе кубитальной;</li> <li>– внутривенное введение лекарственных препаратов;</li> <li>– непрерывное внутривенное введение лекарственных препаратов;</li> <li>– уход за сосудистым катетером.</li> </ul> <p>10. Осуществление введения лекарственных препаратов:</p> <ul style="list-style-type: none"> <li>– наочно, внутривожно, подкожно, в очаг поражения кожи; внутримышечно;</li> <li>– интраназально, втиранием растворов в волосистую часть головы;</li> <li>– ректально, с помощью клизмы.</li> </ul> <p>11. Проведение мониторинга течения заболевания, осуществление коррекции плана лечения в зависимости от особенностей течения заболевания.</p> <p>12. Ведение амбулаторного приема и посещение пациентов на дому.</p> <p>13. Оформление направлений на Дополнительное обследование и консультацию врачей-специалистов.</p> <p>14. Оформление рецептов на лекарственные препараты, медицинские изделия и специальные продукты лечебного питания.</p> <p>15. Определение показаний для оказания специализированной медицинской помощи в стационарных условиях, скорой медицинской помощи.</p> <p>16. Оформление медицинской документации</p> <p>17. Проведение экспертизы временной нетрудоспособности</p> <p>18. Оформление листка нетрудоспособности в форме электронного документа</p>	
<b>Раздел 2. Осуществление диагностики и лечения заболеваний хирургического профиля</b>	<b>484/432</b>
<b>МДК 02.02. Проведение медицинского обследования с целью диагностики, назначения и проведения лечения заболеваний хирургического профиля</b>	<b>340/288</b>
<b>Тема 2.1. Организация оказания хирургической помощи. Препедвтика заболеваний хирургического профиля. Десмургия.</b>	<p><b>Содержание</b></p> <p>История развития отечественной хирургии. Выдающие российские хирурги, их вклад в становление отечественной хирургии. Нормативно-правовые основы оказания медицинской помощи пациентам по профилям «хирургия», «онкология», «трав-</p>
	<b>72</b>
	<b>12</b>

	<p>матология». Асептика, антисептика. Методы стерилизации. Обработка операционного поля.</p> <p>Понятие о боли и механизме её возникновения. Понятие об обезболивании, виды анестезии. Методика оценки интенсивности тягостных для пациента симптомов, в том числе боли, Определение и документальная регистрация невербальных признаков боли у пациента, расчёт ранговых индексов боли, проведение мониторинга уровня боли в движении и в покое.</p> <p>Особенности и методика расспроса, физикального обследования пациентов хирургического профиля. Лабораторные и инструментальные методы исследования при хирургических заболеваниях, интерпретация результатов. Десмургия: понятие, задачи, значение. Понятия повязки и перевязки, основные виды повязок. Современные виды перевязочного материала. Общие правила и техника наложения мягких повязок на различные участки тела. Методика наложения различных повязок Транспортная иммобилизация.</p>	
	<b>В том числе практических и лабораторных занятий</b>	<b>60</b>
	1. Проведение обследования пациентов с хирургической патологией.	12
	2. Наложение повязок и осуществление транспортной иммобилизации.	12
	3. Медикаментозная терапия тягостных для пациента симптомов	6
	4. Наложение повязок на различные участки тела.	12
	5. Осуществление транспортной иммобилизации.	18
<b>Тема 2.2. Диагностика и лечение ран, кровотечений.</b>	<b>Содержание</b>	<b>44</b>
	<p>Раны: понятие, причины, классификация, клинические особенности отдельных видов ран, дифференциальная диагностика, лабораторные и инструментальные методы диагностики, осложнения, исходы. Первичная хирургическая обработка ран. Техника наложения узловых швов на кожные покровы. Особенности лечения огнестрельных ран. Кровотечения: понятие, причины, классификация, клинические проявления наружных и внутренних кровотечений различного происхождения и локализации, Определение степени тяжести и величины кровопотери, дифференциальная диагностика, лабораторные и инструментальные методы диагностики, осложнения, исходы. Геморрагический шок, причины, патогенез, стадии, клинические проявления. Принципы немедикаментозного и медикаментозного лечения, побочные действия лекарственных препаратов. Особенности лечения пациентов пожилого и старческого воз-</p>	<b>8</b>

	<p>раста. Оценка эффективности и безопасности проводимого лечения. Тактика ведения пациентов, показания к оказанию специализированной медицинской помощи в стационарных условиях. Трансфузиология. Способы определения группы крови и резус-фактора. Пробы на индивидуальную совместимость реципиента и донора</p> <p>Принципы консервирования крови. Критерии годности крови к переливанию, особенности хранения и транспортировки. Показания и противопоказания к переливанию крови. Действия перелитой крови на организм. Основные гемотрансфузионные среды, пути их введения, способы и методы гемотрансфузии</p> <p>Компоненты и препараты крови, кровезаменители: группы, механизм действия, показания и противопоказания к применению, побочные действия. Посттрансфузионные реакции и осложнения: причины, классификация, клинические проявления.</p>	
	<b>В том числе практических и лабораторных занятий</b>	<b>36</b>
	1. Проведение диагностических мероприятий и планирование лечения у пациентов с ранами и кровотечениями.	12
	2. Трансфузиология. Способы определения группы крови и резус-фактора. Пробы на индивидуальную совместимость реципиента и донора.	6
	3. Основы инфузионной терапии. Средства, способы, цели. Отработка методики инфузий.	6
	4. Проведение диагностических мероприятий и планирование лечения у пациентов с ранами и кровотечениями.	12
<b>Тема 2.3. Диагностика и лечение от острой и хронической хирургической инфекции</b>	<b>Содержание</b>	<b>20</b>
	<p>Понятие о хирургической инфекции (виды, классификация, возбудители, пути распространения, стадии течения гнойно-воспалительного процесса). Местная хирургическая инфекция. Анаэробная хирургическая инфекция (газовая гангрена, столбняк, неклостридиальная анаэробная инфекция). Сепсис. Септический шок. Определение, этиология, патогенез, классификация, клиническая картина, особенности течения у пациентов пожилого и старческого возраста, дифференциальная диагностика, осложнения, исходы. Методы лабораторного, инструментального исследования.</p> <p>Принципы немедикаментозного и медикаментозного лечения, побочные действия лекарственных препаратов. Особенности лечения пациентов пожилого и старческого возраста. Оценка эффективности и безопасности проводимого лечения. Тактика ведения пациентов, показания к оказанию специализированной медицинской помощи в стационарных условиях.</p>	<b>2</b>

	<b>В том числе практических и лабораторных занятий</b>	<b>18</b>
	1. Проведение диагностических мероприятий и планирование лечения у пациентов с острой и хронической хирургической инфекцией.	6
	2. Анаэробная хирургическая инфекция. Сепсис. Септический шок. 3.	6
	4. Проведение диагностических мероприятий и планирование лечения у пациентов с острой и хронической хирургической инфекцией.	6
<b>Тема 2.4. Диагностика и лечение ожогов, электротравмы и холодной травмы</b>	<b>Содержание</b>	<b>8</b>
	Ожоги. Ожоговая болезнь. Электротравма. Холодовая травма. Определение понятия причины, классификация, общие и местные клинические проявления, факторы, определяющие тяжесть состояния пациента, дифференциальная диагностика, лабораторные и инструментальные методы диагностики, осложнения, исходы. Определение, этиология, патогенез, классификация, клиническая картина, особенности течения у пациентов пожилого и старческого возраста, дифференциальная диагностика, осложнения, исходы. Методы лабораторного, инструментального исследования. Принципы немедикаментозного и медикаментозного лечения, побочные действия лекарственных препаратов. Особенности лечения пациентов пожилого и старческого возраста. Оценка эффективности и безопасности проводимого лечения. Тактика ведения пациентов, показания к оказанию специализированной медицинской помощи в стационарных условиях.	2
	<b>В том числе практических и лабораторных занятий</b>	<b>6</b>
	1. Проведение диагностических мероприятий и планирование лечения у пациентов с ожогами, отморожениями, электротравмой.	6

<b>Тема 2.5. Диагностика и лечение черепно-мозговых травм, травм опорно-двигательного аппарата, позвоночника и костей таза</b>	<b>Содержание</b>	<b>20</b>
	<p>Закрытые повреждения мягких тканей (ушибы, растяжения, разрывы). Вывихи и переломы костей. Черепно-мозговые травмы (сотрясение, ушиб, сдавление, переломы свода и основания черепа). Понятие, причины, механизм возникновения, классификация, клинические симптомы (особенности клинического проявления при различных видах ЧМТ). Переломы и повреждения позвоночника (переломы тел, суставных отростков, разрывы дисков и связочного аппарата, вывихи позвонков). Травмы костей таза. Травматический шок (понятие). Определение, этиология, патогенез, классификация, клиническая картина заболеваний, особенности течения у пациентов пожилого и старческого возраста, дифференциальная диагностика, осложнения, исходы. Методы лабораторного, инструментального исследования.</p> <p>Принципы немедикаментозного и медикаментозного лечения, побочные действия лекарственных препаратов. Особенности лечения пациентов пожилого и старческого возраста. Оценка эффективности и безопасности проводимого лечения. Тактика ведения пациентов, показания к оказанию специализированной медицинской помощи в стационарных условиях.</p>	<b>2</b>
	<b>В том числе практических и лабораторных занятий</b>	<b>18</b>
	1. Проведение диагностических мероприятий и планирование лечения у пациентов с черепно-мозговыми травмами, травмами опорно-двигательного аппарата, позвоночника и костей таза.	<b>6</b>
	2. Общие принципы лечения переломов костей. Диагностика повреждений опорно-двигательного аппарата.	<b>6</b>
	3. Проведение диагностических мероприятий и планирование лечения у пациентов с черепно-мозговыми травмами, травмами опорно-двигательного аппарата, позвоночника и костей таза.	<b>6</b>

<b>Тема 2.6. Диагностика и лечение хирургических заболеваний и травм грудной клетки</b>	<b>Содержание</b>	<b>8</b>
	Хирургические заболевания органов грудной клетки (острый гнойный плеврит, гангрена легкого, спонтанный пневмоторакс). Переломы ребер, грудины, ключицы и лопатки. Проникающие повреждения грудной клетки (ранения сердца и перикарда пневмоторакс, гемоторакс, подкожная эмфизема). Определение понятия, причины, классификация, патогенез развития, клинические. Определение, этиология, патогенез, классификация, клиническая картина заболеваний, особенности течения у пациентов пожилого и старческого возраста, дифференциальная диагностика, осложнения, исходы. Методы лабораторного, инструментального исследования. Принципы немедикаментозного и медикаментозного лечения, побочные действия лекарственных препаратов. Особенности лечения пациентов пожилого и старческого возраста. Оценка эффективности и безопасности проводимого лечения. Тактика ведения пациентов, показания к оказанию специализированной медицинской помощи в стационарных условиях.	<b>2</b>
	<b>В том числе практических и лабораторных занятий</b>	<b>6</b>
	1. Проведение диагностических мероприятий и планирование лечения у пациентов с хирургическими заболеваниями и травмами грудной клетки.	<b>6</b>
<b>Тема 2.7. Диагностика и лечение травм живота и хирургических заболеваний органов брюшной полости</b>	<b>Содержание</b>	<b>26</b>
	Синдром «острый живот». Осложнения язвенной болезни желудка и 12- перстной кишки (перфорация, кровотечение, пенетрация, рубцовый стеноз привратника). Острый аппендицит. Перитонит. Острая кишечная непроходимость: Травмы прямой кишки и хирургические заболевания прямой кишки (острые и хронические парапроктиты, геморрой, трещины, выпадения). Грыжи живота. Ущемленные грыжи. Острый холецистит. Острый панкреатит. Закрытые и открытые (проникающие и непроникающие) травмы живота. Определение, этиология, патогенез, классификация, клиническая картина заболеваний, особенности течения у пациентов пожилого и старческого возраста, дифференциальная диагностика, осложнения, исходы. Методы лабораторного, инструментального исследования. Принципы немедикаментозного и медикаментозного лечения, побочные действия лекарственных препаратов. Особенности лечения пациентов пожилого и старческого возраста. Оценка эффективности и безопасности проводимого лечения. Тактика ведения пациентов, показания к оказанию специализированной медицинской помощи в стационарных условиях и скорой медицинской помощи.	<b>2</b>

	<b>В том числе практических и лабораторных занятий</b>	<b>24</b>
	1. Проведение диагностических мероприятий и планирование лечения у пациентов с хирургическими заболеваниями и травмами живота и хирургическими заболеваниями органов брюшной полости	6
	2. Проведение диагностических мероприятий и планирование лечения у пациентов с острой кишечной непроходимостью.	6
	3. Проведение диагностических мероприятий и планирование лечения у пациентов с грыжами живота.	6
	4. Проведение диагностических мероприятий и планирование лечения у пациентов с хирургическими заболеваниями и травмами живота и хирургическими заболеваниями органов брюшной полости	6
<b>Тема 2.8. Диагностика и лечение травм и хирургических заболеваний органов мочеполовой системы</b>	<b>Содержание</b>	<b>14</b>
	Травмы почек, мочевого пузыря, уретры, наружных половых органов. Заболевания предстательной железы (острые и хронические простатиты). Заболевания яичек и полового члена (варикоцеле, водянка яичек, фимоз, парафимоз). Определение, этиология, патогенез, классификация, клиническая картина заболеваний, особенности течения у пациентов пожилого и старческого возраста, дифференциальная диагностика, осложнения, исходы. Методы лабораторного, инструментального исследования. Принципы немедикаментозного и медикаментозного лечения, побочные действия лекарственных препаратов. Особенности лечения пациентов пожилого и старческого возраста. Оценка эффективности и безопасности проводимого лечения. Тактика ведения пациентов, показания к оказанию специализированной медицинской помощи в стационарных условиях и скорой медицинской помощи.	2
	<b>В том числе практических и лабораторных занятий</b>	<b>12</b>
	1. Проведение диагностических мероприятий и планирование лечения у пациентов с хирургическими заболеваниями и травмами живота и хирургическими заболеваниями органов мочеполовой системы.	12

<b>Тема 2.9. Диагностика и лечение острых и хронических нарушений периферического кровообращения</b>	<b>Содержание</b>	<b>14</b>
	Острые нарушения периферического кровообращения. Хронические нарушения периферического кровообращения верхних и нижних конечностей: Трофические нарушения. Определение, этиология, патогенез, классификация, клиническая картина заболеваний, особенности течения у пациентов пожилого и старческого возраста, дифференциальная диагностика, осложнения, исходы. Методы лабораторного, инструментального исследования. Принципы немедикаментозного и медикаментозного лечения, побочные действия лекарственных препаратов. Особенности лечения пациентов пожилого и старческого возраста. Оценка эффективности и безопасности проводимого лечения. Тактика ведения пациентов, показания к оказанию специализированной медицинской помощи в стационарных условиях и скорой медицинской помощи.	<b>2</b>
	<b>В том числе практических и лабораторных занятий</b>	<b>12</b>
	1. Проведение диагностических мероприятий и планирование лечения у пациентов с острыми и хроническими нарушениями периферического кровообращения	<b>6</b>
	2. Проведение диагностических мероприятий и планирование лечения у пациентов с острыми и хроническими нарушениями периферического венозного кровообращения.	<b>6</b>
<b>Тема 2.10. Диагностика и принципы лечения онкологических заболеваний</b>	<b>Содержание</b>	<b>8</b>
	Определение понятия «опухоль». Дифференциально-диагностические признаки злокачественных и доброкачественных опухолей. Международная классификация опухолей по системе TNM. Методы выявления предраковых заболеваний и злокачественных новообразований, визуальных и пальпаторных локализаций. Рак легкого. опухоли молочных желез. опухоли кожи. Рак губы, языка, пищевода, желудка, кишечника, прямой кишки, печени, поджелудочной железы. опухоли мочеполовой системы (почек, мочевого пузыря, предстательной железы). Этиология и факторы риска, патогенез, классификация, факультативные и облигатные заболевания, особенности клинической картины в зависимости от локализации и формы роста, стадии течения и закономерности метастазирования, дифференциальная диагностика, лабораторные и инструментальные методы диагностики, осложнения, исходы. Принципы немедикаментозного и медикаментозного лечения, побочные действия лекарственных препаратов. Особенности лечения пациентов пожилого и старческого возраста. Оценка эффективности и безопасности проводимого лечения. Тактика ве-	<b>2</b>



	дения пациентов, показания к оказанию специализированной медицинской помощи в стационарных условиях	
	<b>В том числе практических и лабораторных занятий</b>	<b>6</b>
	1. Проведение диагностических мероприятий и планирование лечения у пациентов с онкологическими заболеваниями	6
<b>Тема 2.11. Диагностика и лечение заболеваний ЛОР-органов</b>	<b>Содержание</b>	<b>40</b>
	Острый и хронический риниты. Острые синуситы. Аденоиды. Ангины. Хронический тонзиллит. Острый фарингит. Острый катаральный ларингит и хронический ларингит. Острое воспаление слуховой трубы. Острый средний отит (катаральный, гнойный). Хронический средний отит. Невоспалительные заболевания среднего уха (отосклероз, нейросенсорная тугоухость). Определение, причины возникновения, патогенез, классификация, клинические проявления, (особенности клинических проявлений отитов у детей раннего возраста), дифференциальная диагностика, лабораторные и инструментальные методы диагностики, осложнения, исходы. Методика проведения отоскопии, осмотра носовых ходов, ротовой полости, зева Принципы немедикаментозного и медикаментозного лечения, побочные действия лекарственных препаратов. Особенности лечения пациентов пожилого и старческого возраста. Оценка эффективности и безопасности проводимого лечения. Тактика ведения пациентов, показания к оказанию специализированной медицинской помощи в стационарных условиях	4
	<b>В том числе практических и лабораторных занятий</b>	<b>36</b>
	1. Проведение диагностических мероприятий и планирование лечения у пациентов с заболеваниями ЛОР органов.	36
<b>Тема 2.12. Диагностика и лечение заболеваний глаз</b>	<b>Содержание</b>	<b>26</b>
	Методы обследования органов зрения. Методика определения остроты зрения с помощью таблиц Головина-Сивцева. Клиническая рефракция, виды аномалий рефракции. Заболевания век. Воспалительные заболевания роговицы. Иридоциклит. Катаракта (врождённая и приобретённая катаракта). Патология слёзного аппарата глаза (острый и хронический дакриоцистит, дакриоцистит новорождённых). Конъюнктивиты. Нарушение бинокулярного зрения. Глаукома (врождённая, первичная и вторичная). Определение, классификация, патогенез. Клиническая картина заболевания, особенности течения в зависимости от этиологии. Методы клинического, ла-	2

	<p>бораторного, инструментального обследования</p> <p>Принципы немедикаментозного и медикаментозного лечения, побочные действия лекарственных препаратов. Особенности лечения пациентов пожилого и старческого возраста. Оценка эффективности и безопасности проводимого лечения. Тактика ведения пациентов, показания к оказанию специализированной медицинской помощи в стационарных условиях.</p>	
	<b>В том числе практических и лабораторных занятий</b>	<b>24</b>
	1. Проведение диагностических мероприятий и планирование лечения у пациентов с заболеваниями полости рта.	24
<b>Тема 2.13. Диагностика и лечение заболеваний полости рта</b>	<b>Содержание</b>	<b>26</b>
	<p>Методика осмотра полости рта. Кариес, осложнения кариеса (пульпит, периодонтит). Понятие о периостите, альвеолите, остеомиелите. Заболевания слизистой оболочки полости рта (стоматиты, лейкоплакия). Повреждения челюстно-лицевой области (переломы костей, перелом зуба, вывих нижней челюсти). Абсцессы и флегмоны челюстно-лицевой области. Определение, классификация, патогенез. Клиническая картина заболевания, особенности течения в зависимости от этиологии. Методы клинического, лабораторного, инструментального обследования</p> <p>Принципы немедикаментозного и медикаментозного лечения, побочные действия лекарственных препаратов. Особенности лечения пациентов пожилого и старческого возраста. Оценка эффективности и безопасности проводимого лечения. Тактика ведения пациентов, показания к оказанию специализированной медицинской помощи в стационарных условиях.</p>	2
	<b>В том числе практических и лабораторных занятий</b>	<b>24</b>
	1. Диагностика и лечение стоматологических заболеваний (твердых тканей зубов и слизистой оболочки полости рта, заболеваний и повреждений челюстно-лицевой области)	24
<b>тематика самостоятельной учебной работы при изучении раздела 2</b>		
<ol style="list-style-type: none"> <li>1. Работа с лекционным материалом, основной и Дополнительной литературой, подготовка ответов на контрольные вопросы.</li> <li>2. Выполнение заданий в тестовой форме.</li> <li>3. Решение проблемно-ситуационных задач.</li> <li>4. Оформление медицинской документации.</li> </ol>		

<p>5. Составление алгоритма действий при оказании медицинской помощи.</p> <p>6. Подготовка тематических сообщений по индивидуальным заданиям.</p>	
<p><b>Экзамен по МДК 02.02. Проведение медицинского обследования с целью диагностики, назначения и проведения лечения заболеваний хирургического профиля</b></p>	<p><b>6</b></p>
<p><b>Учебная практика раздела 2</b></p> <p><b>Виды работ</b></p> <ol style="list-style-type: none"> <li>1. Обследование пациента хирургического профиля: сбор жалоб, анамнеза, физикальное обследование.</li> <li>2. Постановка предварительного диагноза в соответствии с современной классификацией.</li> <li>3. Планирование лабораторно-инструментального обследования пациентов хирургического профиля.</li> <li>4. Проведение диагностических манипуляций.</li> <li>5. Интерпретация результатов обследования, лабораторных и инструментальных методов диагностики.</li> <li>6. Проведение дифференциальной диагностики хирургических, травматологических, онкологических заболеваний.</li> <li>7. Определение программы лечения пациентов различных возрастных групп.</li> <li>8. Определение тактики ведения пациентов различных возрастных групп.</li> <li>9. Проведение лечебных манипуляций.</li> <li>10. Постановка предварительного диагноза и его формулировка в соответствии с современной классификацией.</li> <li>11. Оформление направлений на Дополнительное обследование и консультацию врачей-специалистов.</li> <li>12. Оформление рецептов на лекарственные препараты, медицинские изделия и специальные продукты лечебного питания.</li> <li>13. Определение показаний для оказания специализированной медицинской помощи в стационарных условиях, скорой медицинской помощи.</li> <li>14. Оформление медицинской документации</li> <li>15. Проведение экспертизы временной нетрудоспособности</li> <li>16. Оформление листка нетрудоспособности в форме электронного документа</li> </ol>	<p><b>72</b></p>
<p><b>Производственная практика раздела 2</b></p> <p><b>Виды работ</b></p> <ol style="list-style-type: none"> <li>1. Обследование пациентов с острой и хронической хирургической патологией, травматическими повреждениями, онкологическими заболеваниями.</li> <li>2. Постановка предварительного диагноза в соответствии с современной классификацией.</li> </ol>	<p><b>72</b></p>

<ol style="list-style-type: none"> <li>3. Планирование лабораторно инструментального обследования пациентов.</li> <li>4. Проведение диагностических манипуляций.</li> <li>5. Интерпретация результатов обследования, лабораторных и инструментальных методов диагностики.</li> <li>6. Оформление направлений на обследование.</li> <li>7. Проведение дифференциальной диагностики хирургических, травматологических, онкологических заболеваний.</li> <li>8. Определение программы лечения пациентов различных возрастных групп.</li> <li>9. Определение тактики ведения пациентов различных возрастных групп.</li> <li>10. Проведение лечебных манипуляций.</li> <li>11. Проведение контроля эффективности лечения.</li> <li>12. Осуществление контроля состояния пациента.</li> <li>13. Организация оказания психологической помощи.</li> <li>14. Постановка предварительного диагноза и его формулировка в соответствии с современной классификацией.</li> <li>15. Оформление направлений на Дополнительное обследование и консультацию врачей-специалистов.</li> <li>16. Оформление рецептов на лекарственные препараты, медицинские изделия и специальные продукты лечебного питания.</li> <li>17. Определение показаний для оказания специализированной медицинской помощи в стационарных условиях, скорой медицинской помощи.</li> <li>18. Оформление медицинской документации</li> <li>19. Проведение экспертизы временной нетрудоспособности</li> <li>20. Оформление листа нетрудоспособности в форме электронного документа</li> </ol>				
<b>Раздел 3. Осуществление диагностики и лечения заболеваний педиатрического профиля</b>	<b>200/162</b>			
<b>МДК 02.03. Проведение медицинского обследования с целью диагностики, назначения и проведения лечения заболеваний педиатрического профиля</b>	<b>128/90</b>			
<b>Тема 3.1. Пропедевтика детских болезней.</b>	<table border="1" style="width: 100%; border-collapse: collapse;"> <tr> <td data-bbox="629 999 1827 1070" style="width: 25%;"><b>Содержание</b></td> <td data-bbox="1827 999 2098 1362" rowspan="2" style="text-align: center; vertical-align: middle;"> <b>2</b> </td> </tr> <tr> <td data-bbox="629 1070 1827 1362"> История педиатрии, выдающиеся российские педиатры. Организация педиатрической помощи в Российской Федерации. Физическое развитие, факторы, влияющие на физическое развитие детей. Показатели физического развития у детей различного возраста  Динамика нарастания массы тела, роста, окружностей груди и головы у детей первого года жизни. Особенности физического развития недоношенных детей.  Антропометрические показатели у детей различного возраста. Биологическая зрелость у детей различного возраста. Алгоритм расчета должностных показателей </td> </tr> </table>	<b>Содержание</b>	<b>2</b>	История педиатрии, выдающиеся российские педиатры. Организация педиатрической помощи в Российской Федерации. Физическое развитие, факторы, влияющие на физическое развитие детей. Показатели физического развития у детей различного возраста Динамика нарастания массы тела, роста, окружностей груди и головы у детей первого года жизни. Особенности физического развития недоношенных детей. Антропометрические показатели у детей различного возраста. Биологическая зрелость у детей различного возраста. Алгоритм расчета должностных показателей
<b>Содержание</b>	<b>2</b>			
История педиатрии, выдающиеся российские педиатры. Организация педиатрической помощи в Российской Федерации. Физическое развитие, факторы, влияющие на физическое развитие детей. Показатели физического развития у детей различного возраста Динамика нарастания массы тела, роста, окружностей груди и головы у детей первого года жизни. Особенности физического развития недоношенных детей. Антропометрические показатели у детей различного возраста. Биологическая зрелость у детей различного возраста. Алгоритм расчета должностных показателей				

	<p>массы тела и роста, оценка антропометрических показателей по центильным таблицам. Тактика фельдшера при выявлении отклонений в физическом развитии. Анатомо-физиологические особенности органов и систем у детей различного возраста. Методика расспроса и осмотра детей различного возраста, особенности проведения физикального обследования. Результаты лабораторных и инструментальных исследований у детей в норме в различные возрастные периоды.</p> <p>Методика проведения комплексной оценки состояния здоровья ребенка: оценка физического и нервно-психического развития.</p> <p>Виды вскармливания ребенка первого года жизни. Преимущества грудного вскармливания. Режим и диета кормящей матери. Правила, техника, режим проведения грудного вскармливания, расчет суточного и разового объема пищи</p> <p>Понятие о прикорме, цели, виды и сроки, правила и техника введения. Смешанное и искусственное вскармливание: показания к переводу; правила проведения</p> <p>Особенности организации вскармливания недоношенных детей</p> <p>Принципы рационального питания детей старше года: режим питания, ассортимент продуктов, суточный и разовый объем пищи</p> <p>Признаки гипогалактии и тактика фельдшера при выявлении. Принципы составления меню детям разного возраста. Оценка эффективности вскармливания.</p>	
	<b>В том числе практических и лабораторных занятий</b>	-
	1.	-
<b>Тема 3.2. Диагностика и лечение болезней новорожденных</b>	<b>Содержание</b>	<b>24</b>
	<p>Гипоксия плода и асфиксия новорожденного. Оценка состояния новорожденного по шкале Апгар. Перинатальные поражения центральной нервной системы, родовые травмы новорожденного. Гемолитическая болезнь новорожденных. Определение; причины и механизм развития при несовместимости по Rh-фактору и системе АВО, клиническая картина анемической, желтушной и отечной форм, методы Дополнительной диагностики, дифференциальная диагностика.</p> <p>Неинфекционные и инфекционные заболевания кожных покровов, пупочной ранки новорожденных, сепсис. Определение, этиология, эпидемиология, факторы риска, классификация, клинические проявления, дифференциальная диагностика</p> <p>Алгоритм проведения туалета пупочной ранки при омфалите, закапывания капель и закладывания мази в глаза при конъюнктивите, обработка кожи при везикулопусту-</p>	6



	<b>В том числе практических и лабораторных занятий</b>	<b>18</b>
	1. Проведение диагностических мероприятий и планирование лечения детей при рахите, спазмофилии, гипервитаминозе Д, гипотрофии, функциональной диспепсии.	18
<b>Тема 3.4. Диагностика и лечение заболеваний органов дыхания и системы кровообращения у детей</b>	<b>Содержание</b>	<b>24</b>
	Острые воспалительные заболевания верхних дыхательных путей (ринит, фарингит, ларингит, трахеит), ОРВИ (грипп, COVID -19, парагрипп, аденовирусная инфекция), острый стенозирующий ларинготрахеит, острый бронхит, бронхиолит, пневмония, бронхиальная астма. Острая ревматическая лихорадка (ревматический кардит, полиартрит, хорея). Врожденные пороки сердца. Этиология, классификация, клиническая картина, особенности клинических проявлений, диагностика, осложнения, дифференциальная диагностика. Алгоритм проведения пикфлоуметрии у детей. Методы клинического, лабораторного, инструментального обследования Принципы немедикаментозного и медикаментозного лечения, побочные действия лекарственных препаратов. Особенности применения лекарственных препаратов и медицинских изделий у детей с заболеваниями органов дыхания и кровообращения. Оценка эффективности и безопасности проводимого лечения. Тактика ведения пациентов, показания к оказанию специализированной медицинской помощи в стационарных условиях. Алгоритм применения индивидуальных ингаляторов, спейсеров, спинхайлеров, проведения ингаляций через небулайзер у детей	6
	<b>В том числе практических и лабораторных занятий</b>	<b>18</b>
	1. Проведение диагностических мероприятий и планирование лечения детей с заболеваниями органов дыхания и кровообращения.	18
<b>Тема 3.5. Диагностика и лечение заболеваний органов пищеварения, мочевого выделения, системы крови и эндокринных органов у детей.</b>	<b>Содержание</b>	<b>24</b>
	Стоматиты. Острый и хронический гастрит. Язвенная болезнь желудка и 12 перстной кишки, неспецифический язвенный колит. Острый пиелонефрит. Острый гломерулонефрит. Анемии (дефицитные, постгеморрагические, гемолитические, гипопластические). Железодефицитная анемия. Геморрагические васкулиты, тромбоцитопатии, гемофилия. Лейкозы. Сахарный диабет. Заболевания щитовидной железы. Определение, классификация, патогенез. Клиническая картина заболевания, особенности течения в зависимости от этиологии. Методы клинического, лабораторного, инструментального обследования	6

	Принципы немедикаментозного и медикаментозного лечения, побочные действия лекарственных препаратов. Оценка эффективности и безопасности проводимого лечения. Тактика ведения пациентов, показания к оказанию специализированной медицинской помощи в стационарных условиях.	
	<b>В том числе практических и лабораторных занятий</b>	<b>18</b>
	1. Проведение диагностических мероприятий и планирование лечения детей с заболеваниями органов пищеварения, мочевого выделения, системы крови и эндокринных органов	18
<b>Тема 3.6. Диагностика и лечение инфекционных и паразитарных заболеваний у детей</b>	<b>Содержание</b>	<b>24</b>
	Острые кишечные инфекции у детей. Гельминтозы. Энтеробиоз, аскаридоз. Менингококковая инфекция (менингококковый назофарингит, менингит, менингококкцемия), корь, краснуха, скарлатина, эпидемический паротит, коклюш, ветряная оспа, дифтерия, туберкулез. Этиология, эпидемиология, классификация, клиническая картина, особенности клинических проявлений, диагностика, осложнения, дифференциальная диагностика. Методы клинического, лабораторного, инструментального обследования Принципы немедикаментозного и медикаментозного лечения, побочные действия лекарственных препаратов. Оценка эффективности и безопасности проводимого лечения. Тактика ведения пациентов, показания к оказанию специализированной медицинской помощи в стационарных условиях.	<b>6</b>
	<b>В том числе практических и лабораторных занятий</b>	<b>18</b>
	1. Проведение диагностических мероприятий и планирование лечения детей с инфекционными и паразитарными заболеваниями	18
<b>тематика самостоятельной учебной работы при изучении раздела 6</b>		
	1. Работа с лекционным материалом, основной и Дополнительной литературой, подготовка ответов на контрольные вопросы. 2. Выполнение заданий в тестовой форме. 3. Решение проблемно-ситуационных задач. 4. Оформление медицинской документации (разделов истории болезни, выписки из амбулаторной карты). 5. Подготовка сообщений для выступления на занятиях (индивидуальные задания)	
<b>Экзамен по МДК 02.03. Проведение медицинского обследования с целью диагностики, назначения и проведения лечения заболеваний педиатрического профиля</b>		<b>6</b>



<p><b>Учебная практика раздела 3</b></p> <p><b>Виды работ</b></p> <ol style="list-style-type: none"> <li>1. Проведение оценки физического развития по центильным таблицам.</li> <li>2. Проведение оценки нервно-психического развития детей первых 3-х лет жизни</li> <li>3. Проведение диагностики комплексного состояния здоровья ребенка.</li> <li>4. Проведение обследования детей различного возраста: сбор анамнеза, осмотр, пальпация, перкуссия, аускультация.</li> <li>5. Постановка предварительного диагноза в соответствии с современной классификацией.</li> <li>6. Составление плана лабораторно-инструментального обследования ребенка.</li> <li>7. Подготовка ребенка к диагностическим манипуляциям.</li> <li>8. Проведение диагностических манипуляций.</li> <li>9. Интерпретация результатов обследования, лабораторных и инструментальных методов диагностики.</li> <li>10. Определение программы лечения.</li> <li>11. Определение тактики ведения в зависимости от диагноза заболевания.</li> <li>12. Проведение лечебных манипуляций.</li> <li>13. Оформление направлений на Дополнительное обследование и консультацию врачей-специалистов.</li> <li>14. Оформление рецептов на лекарственные препараты, медицинские изделия и специальные продукты лечебного питания.</li> <li>15. Определение показаний для оказания специализированной медицинской помощи в стационарных условиях, скорой медицинской помощи.</li> <li>16. Оформление медицинской документации</li> <li>17. Проведение экспертизы временной нетрудоспособности</li> <li>18. Оформление листка нетрудоспособности в форме электронного документа</li> </ol>	<p><b>36</b></p>
<p><b>Производственная практика раздела 3</b></p> <p><b>Виды работ</b></p> <ol style="list-style-type: none"> <li>1. Проведение обследования детей различного возраста.</li> <li>2. Постановка предварительного диагноза в соответствии с современной классификацией.</li> <li>3. Составление плана лабораторно-инструментального обследования ребенка.</li> <li>4. Подготовка ребенка к диагностическим манипуляциям.</li> <li>5. Проведение диагностических манипуляций.</li> <li>6. Интерпретация результатов обследования, лабораторных и инструментальных методов диагностики.</li> <li>7. Определение программы лечения.</li> <li>8. Определение тактики ведения в зависимости от диагноза заболевания.</li> <li>9. Проведение лечебных манипуляций.</li> </ol>	<p><b>36</b></p>

<p>10. Проведение контроля эффективности лечения.  11. Осуществление контроля состояния ребенка.  12. Оказание психологической помощи ребенку и его окружению.  13. Назначение лечебного питания.  14. Оформление направлений на Дополнительное обследование и консультацию врачей-специалистов.  15. Оформление рецептов на лекарственные препараты, медицинские изделия и специальные продукты лечебного питания.  16. Определение показаний для оказания специализированной медицинской помощи в стационарных условиях, скорой медицинской помощи.  17. Оформление медицинской документации  18. Проведение экспертизы временной нетрудоспособности  19. Оформление листка нетрудоспособности в форме электронного документа</p>	
<p><b>Раздел 4</b> Осуществление диагностики и лечения заболеваний акушерско-гинекологического профиля</p>	<b>200/162</b>
<p><b>МДК 02.04. Проведение медицинского обследования с целью диагностики, назначения и проведения лечения заболеваний акушерско-гинекологического профиля</b></p>	<b>128/90</b>
<p><b>Тема 4.1. Методы обследования в акушерстве и гинекологии. Диагностика и ведение беременности</b></p>	<p><b>Содержание</b></p> <p>История развития акушерства и гинекологии, выдающиеся российские акушеры, их вклад в развитие науки. Организация акушерско-гинекологической помощи в Российской Федерации. Оказание медицинской помощи женщинам в период беременности.</p> <p>Особенности расспроса пациентки. Методика объективного обследования, акушерско-гинекологического обследования (осмотр в зеркалах, бимануальное обследование). Признаки беременности (сомнительные, вероятные, достоверные). Физиологические изменения в организме при беременности. Дополнительные методы диагностики в акушерстве и гинекологии. Методика определения срока беременности и предполагаемой даты родов</p> <p>Пренатальный скрининг для формирования групп риска по хромосомным нарушениям и врожденным аномалиям (порокам развития) у плода.</p> <p>Экспертиза временной нетрудоспособности. Порядок оформления листка нетрудоспособности по беременности и родам. Оформление индивидуальной карты беременной и родильницы и обменной карты беременной, роженицы и родильницы.</p>
	<b>16</b>
	<b>4</b>

	<b>В том числе практических и лабораторных занятий</b>	<b>12</b>
	1. Проведение мероприятий по диагностике беременности	12
<b>Тема 4.2. Диагностика и лечение осложнений беременности.</b>	<b>Содержание</b>	<b>34</b>
	Понятие гестозов, факторы, способствующие их развитию, патогенез классификация, клиническая картина ранних и поздних (преэклампсия и эклампсия) гестозов. Самопроизвольный выкидыш. Преждевременные роды (недонашивание беременности). Преждевременное излитие околоплодных вод. Принципы ведения беременности, родов и послеродового периода у пациенток с экстрагенитальной патологией. Понятие «анатомический и клинический узкий таз», классификация узкого таза по форме и степени сужения, течение и ведение беременности и родов при узких тазах, осложнения, исходы. Неправильное положение и тазовое предлежание плода. Предлежание плаценты. Определение, классификация, патогенез. Клиническая картина, дифференциальный диагноз. Методы клинического, лабораторного, инструментального обследования.	<b>10</b>
	Принципы немедикаментозного и медикаментозного лечения, побочные действия лекарственных препаратов. Оценка эффективности и безопасности проводимого лечения. Тактика ведения пациентов, показания к оказанию специализированной медицинской помощи в стационарных условиях и скорой медицинской помощи.	
	<b>В том числе практических и лабораторных занятий</b>	<b>24</b>
	1. Проведение диагностических мероприятий и планирование лечения осложнений беременности.	24
<b>Тема 4.3. Физиологические роды.</b>	<b>Содержание</b>	<b>22</b>
	Определение понятия «Роды». Причины наступления родов. Периоды родов (раскрытия, изгнания, последовый). Методы определения готовности организма к родам. Понятие о биомеханизме родов	
	Методика акушерского пособия в родах. Признаки отделения плаценты. Способы выделения последа, осмотр и оценка. Состояние мягких родовых путей после родов. Понятие физиологического послеродового периода. Особенности ведения родов при тазовом предлежании.	<b>4</b>
	Анатомические и физиологические изменения, происходящие в организме роженицы. Инволюция матки. Лохии, их характеристика.	
	<b>В том числе практических и лабораторных занятий</b>	<b>18</b>
	1. Ведение физиологических родов	18

<b>Тема 4.4. Осложнения родов и послеродового периода.</b>	<b>Содержание</b>	<b>16</b>
	Отслойка нормально расположенной плаценты, клиника, диагностика, тактика фельдшера. Разгибательные предлежания головки: этиология, классификация, особенности течения и ведения родов при разгибательных вставлениях головки, осложнения, исходы. Преждевременные роды. Послеродовые гнойно-септические заболевания: мастит, эндометрит. Этиология, классификация, клиническая картина, особенности клинических проявлений, диагностика, осложнения, дифференциальная диагностика. Принципы немедикаментозного и медикаментозного лечения, побочные действия лекарственных препаратов. Оценка эффективности и безопасности проводимого лечения. Тактика ведения пациентов, критерии для определения этапности оказания плановой медицинской помощи и направления беременных женщин в акушерские стационары, показания к оказанию скорой медицинской помощи. Организация консультаций врачей-специалистов, в том числе с применением телемедицинских технологий.	<b>4</b>
	<b>В том числе практических и лабораторных занятий</b>	<b>12</b>
	1. Осложнения родов и послеродового периода	12
<b>Тема 4.5. Диагностика и лечение невоспалительных гинекологических заболеваний</b>	<b>Содержание</b>	<b>20</b>
	Регуляция менструального цикла. Классификация нарушений менструального цикла (дисфункциональное маточное кровотечение, аменорея, гипоменструальный и гиперменструальный синдром, альгодисменорея). Эндометриоз. Этиология, патогенез, клинические проявления нарушений менструального цикла классификация, особенности клинического течения, дифференциальная диагностика, осложнения, методы Дополнительной диагностики. Фоновые заболевания, предраковые состояния, доброкачественные и злокачественные опухоли женской половой сферы. Этиология (причины, факторы риска), классификация, клинические проявления онкологических заболеваний репродуктивной системы, особенности клинического течения у различных возрастных групп, дифференциальная диагностика, осложнения, методы лабораторной и инструментальной диагностики. Принципы немедикаментозного и медикаментозного лечения, побочные действия лекарственных препаратов. Оценка эффективности и безопасности проводимого ле-	<b>8</b>

	чения. Тактика ведения пациентов, показания к оказанию специализированной медицинской помощи в стационарных условиях и скорой медицинской помощи.	
	<b>В том числе практических и лабораторных занятий</b>	<b>12</b>
	1. Проведение диагностических мероприятий и планирование лечения невоспалительных гинекологических заболеваний	12
<b>Тема 4.6. Диагностика и лечение воспалительных гинекологических заболеваний</b>	<b>Содержание</b>	<b>14</b>
	Местные воспалительные заболевания женских половых органов: вульвит, бартолинит, кольпит, эндометрит, аднексит, параметрит. Общие септические заболевания: пельвиоперитонит, сепсис. Определение понятий, этиология (причины), патогенез, пути заражения, классификация, особенности клинического течения воспалительных заболеваний половых органов в разные возрастные периоды, дифференциальная диагностика, осложнения, методы Дополнительной диагностики. Принципы немедикаментозного и медикаментозного лечения, побочные действия лекарственных препаратов. Оценка эффективности и безопасности проводимого лечения. Тактика ведения пациентов, показания к оказанию специализированной медицинской помощи в стационарных условиях и скорой медицинской помощи.	2
	<b>В том числе практических и лабораторных занятий</b>	<b>12</b>
	1. Проведение диагностических мероприятий и планирование лечения воспалительных гинекологических заболеваний	12
<b>тематика самостоятельной учебной работы при изучении раздела 7</b>		
1. Работа с лекционным материалом, основной и Дополнительной литературой, подготовка ответов на контрольные вопросы.		
2. Выполнение заданий в тестовой форме.		
3. Решение проблемно-ситуационных задач.		
4. Оформление медицинской документации.		
5. Подготовка сообщений для выступления на занятиях (индивидуальные задания)		
<b>Экзамен по МДК 02.04. Проведение медицинского обследования с целью диагностики, назначения и проведения лечения заболеваний акушерско-гинекологического профиля</b>		<b>6</b>
<b>Учебная практика раздела4</b>		
<b>Виды работ</b>		<b>36</b>
1. Проведение различных методов обследования беременной, роженицы и родильницы в родах и послеродовом периоде.		

<ol style="list-style-type: none"> <li>2. Планирование обследования беременной, роженицы и родильницы в родах и послеродовом периоде.</li> <li>3. Интерпретация результатов обследования, лабораторных и инструментальных методов диагностики.</li> <li>4. Прием родов под контролем врача (акушерки).</li> <li>5. Оценка состояния новорожденного по шкале Апгар.</li> <li>6. Заполнение индивидуальной карты беременной и истории родов.</li> <li>7. Проведение обследования пациентки с гинекологической патологией.</li> <li>8. Постановка предварительного диагноза в соответствии с современной классификацией.</li> <li>9. Интерпретация результатов обследования, лабораторных и инструментальных методов диагностики.</li> <li>10. Назначение лечения, контроль эффективности лечения.</li> <li>11. Проведение лечебно-диагностических манипуляций.</li> <li>12. Оформление направлений на Дополнительное обследование и консультацию врачей-специалистов.</li> <li>13. Оформление рецептов на лекарственные препараты, медицинские изделия и специальные продукты лечебного питания.</li> <li>14. Определение показаний для оказания специализированной медицинской помощи в стационарных условия, скорой медицинской помощи.</li> <li>15. Оформление медицинской документации</li> <li>16. Проведение экспертизы временной нетрудоспособности</li> <li>17. Оформление листка нетрудоспособности в форме электронного документа</li> </ol>	
<p><b>Производственная практика раздела 7</b></p> <p><b>Виды работ</b></p> <ol style="list-style-type: none"> <li>1. Проведение различных методов обследования беременной, роженицы и родильницы в родах и послеродовом периоде.</li> <li>2. Планирование обследования беременной, роженицы и родильницы в родах и послеродовом периоде.</li> <li>3. Интерпретация результатов обследования, лабораторных и инструментальных методов диагностики.</li> <li>4. Прием родов под контролем врача (акушерки).</li> <li>5. Оценка состояния новорожденного по шкале Апгар.</li> <li>6. Заполнение индивидуальной карты беременной и истории родов.</li> <li>7. Проведение обследования пациентки с гинекологической патологией.</li> <li>8. Постановка предварительного диагноза в соответствии с современной классификацией.</li> <li>9. Интерпретация результатов обследования, лабораторных и инструментальных методов диагностики.</li> <li>10. Оформление направлений на Дополнительное обследование и консультацию врачей-специалистов.</li> <li>11. Оформление рецептов на лекарственные препараты, медицинские изделия и специальные продукты лечебного питания.</li> <li>12. Определение показаний для оказания специализированной медицинской помощи в стационарных условия, скорой ме-</li> </ol>	<p><b>36</b></p>

дицинской помощи. 13. Оформление медицинской документации 14. Проведение экспертизы временной нетрудоспособности 15. Оформление листка нетрудоспособности в форме электронного документа	
<b>Экзамен квалификационный</b>	<b>6</b>
<b>Всего</b>	<b>1518</b>

### 3. УСЛОВИЯ РЕАЛИЗАЦИИ ПРОГРАММЫ ПРОФЕССИОНАЛЬНОГО МОДУЛЯ

**3.1. Для реализации программы профессионального модуля должны быть предусмотрены следующие специальные помещения:**

#### **Кабинет терапии**

№	Наименование оборудования <sup>104</sup>	Техническое описание <sup>105</sup>
<b>I Специализированная мебель и системы хранения</b>		
<b>Основное оборудование</b>		
1	функциональная мебель для обеспечения посадочных мест по количеству обучающихся	
2	функциональная мебель для оборудования рабочего места преподавателя	
3	столлик манипуляционный	
4	столлик инструментальный	
5	ширма медицинская	
6	кушетка медицинская	
7	<u>емкости для дезинфекции</u>	
8	<u>емкости для мед. отходов</u>	
<b>Дополнительное оборудование</b>		
	<i>Дополнительно в форму записываются имеющиеся в наличии оборудование с другими техническими характеристиками, другое оборудование, используемое в данном кабинете</i>	<i>Технические характеристики заполняются самостоятельно образовательной организацией</i>
<b>II Технические средства</b>		
<b>Основное оборудование</b>		
1	электрокардиограф	
2	тонометры	
3	фонендоскопы	
4	спирометр (пикфлоуметр)	
5	глюкометр	
6	небулайзер	
7	пульсоксиметр	
8	весы медицинские (механические, электронные или настольные)	
9	ростомер вертикальный	
10	тестовые полоски для глюкометра	
11	ножницы	
12	пинцет	
13	штатив для систем	
14	жгут	
15	посуда для сбора материала на исследования	
16	термометр	
17	резиновые перчатки	
18	шприцы одноразовые	
19	системы одноразовые	

<sup>104</sup> Список оборудования дополняется образовательной организацией при формировании основной профессиональной образовательной программы.

<sup>105</sup> Техническое описание дается образовательной организацией самостоятельно при формировании основной профессиональной образовательной программы.



20	наборы лабораторного инструментария и посуды для за- бора биологического материала	
21	наборы для определения в моче ацетона, глюкозы экс- пресс-методом	
22	антисептики	
23	бахилы	
24	детская присыпка	
25	жидкое мыло	
26	маски медицинские	
27	медицинские перчатки	
28	компьютер (ноутбук) с лицензионным программным обеспечением	
29	оборудование для отображения графической информации и ее коллективного просмотра	
<b>Дополнительное оборудование</b>		
	<i>Дополнительно в форму записываются имеющиеся в на- личии компьютеры, МФУ и др. с другими техническими характеристиками, другое оборудование, использующие- ся в данном кабинете</i>	<i>Технические характери- стики заполняются само- стоятельно образова- тельной организацией</i>
<b>III Демонстрационные учебно-наглядные пособия<sup>106</sup></b>		
<b>Основное оборудование</b>		
1	Манекены, фантомы и тренажеры для отработки практи- ческих манипуляций	
2	Бланки направления на серологический анализ	
3	Бланки направления на копрологический анализ	
4	Бланки направления на клиническое исследования	
5	Бланки экстренного извещения	
6	Температурные листы	
7	Бланки лабораторных анализов	
8	Анализ мочи (форм 210/у)	
9	Анализ крови (форма 224 /у)	
10	Анализ кала (форма 219 / у)	
11	Рецепт (взрослый) (форма 107 /у)	
12	Температурный лист (форма 004 /у)	
13	Экстренное извещение об инфекционном заболевании, пищевом, остром профессиональном отравлении, не-	

<sup>106</sup> При формировании оп информация отображается при необходимости.

	обычной реакцией на прививку.	
14	Информированное добровольное согласие гражданина на медицинское вмешательство – нет учетной формы.	
15	Отказ от осмотра – нет учетной формы.	
16	Отказ от медицинского вмешательства – нет учетной формы.	
17	Отказ от госпитализации – нет учетной формы.	
<b>Дополнительное оборудование</b>		
	<i>Дополнительно в форму записываются имеющиеся в наличии компьютеры, МФУ и др. с другими техническими характеристиками, другое оборудование, использующиеся в данном кабинете</i>	<i>Технические характеристики заполняются самостоятельно образовательной организацией</i>

### Кабинет хирургии

№	Наименование оборудования <sup>107</sup>	Техническое описание <sup>108</sup>
<b>I Специализированная мебель и системы хранения</b>		
<b>Основное оборудование</b>		
1	функциональная мебель для обеспечения посадочных мест по количеству обучающихся	
2	функциональная мебель для оборудования рабочего места преподавателя	
3	кушетка	
4	медицинская ширма	
5	столик инструментальный	
6	шкаф медицинский	
7	<u>емкости для дезинфекции</u>	
8	<u>емкости для мед. отходов</u>	
<b>Дополнительное оборудование</b>		
	<i>Дополнительно в форму записываются имеющиеся в наличии оборудование с другими техническими характеристиками, другое оборудование, использующееся в данном кабинете</i>	<i>Технические характеристики заполняются самостоятельно образовательной организацией</i>
<b>II Технические средства</b>		
<b>Основное оборудование</b>		
1	фонендоскоп	
2	тонометр	
3	тонометр для измерения внутриглазного давления	
4	термометр медицинский	
5	пульсоксиметр	
6	шпатели	
7	наборы хирургического инструментария	

<sup>107</sup> Список оборудования дополняется образовательной организацией при формировании основной профессиональной образовательной программы.

<sup>108</sup> Техническое описание дается образовательной организацией самостоятельно при формировании основной профессиональной образовательной программы.

8	носовые зеркала	
9	носоглоточные зеркала	
10	гортанные зеркала	
11	ушные воронки	
12	антисептики	
13	бахилы	
14	детская присыпка	
15	жидкое мыло	
16	маски медицинские	
17	медицинские перчатки	
18	компьютер (ноутбук) с лицензионным программным обеспечением	
19	оборудование для отображения графической информации и ее коллективного просмотра	
<b>Дополнительное оборудование</b>		
	<i>Дополнительно в форму записываются имеющиеся в наличии компьютеры, МФУ и др. с другими техническими характеристиками, другое оборудование, используемые в данном кабинете</i>	<i>Технические характеристики заполняются самостоятельно образовательной организацией</i>
<b>III Демонстрационные учебно-наглядные пособия<sup>109</sup></b>		
<b>Основное оборудование</b>		
1	таблицы для определения остроты зрения	
2	Манекены, фантомы и тренажеры для отработки практических манипуляций	
3	Бланки направления на серологический анализ	
4	Бланки направления на копрологический анализ	
5	Бланки направления на клиническое исследование	
6	Бланки экстренного извещения	
7	Температурные листы	
8	Бланки лабораторных анализов	
9	Анализ мочи (форм 210/у)	
10	Анализ крови (форма 224 /у)	
11	Анализ кала (форма 219 / у)	
12	История развития новорожденного (форма 097 /у)	
13	История развития ребенка (форма 112 / у)	
14	Рецепт (взрослый и детский) (форма 107 /у)	
15	Температурный лист (форма 004 /у)	
16	Экстренное извещение об инфекционном заболевании, пищевом, остром профессиональном отравлении, необычной реакцией на прививку.	
17	Информированное добровольное согласие гражданина на медицинское вмешательство – нет учетной формы.	
18	Отказ от осмотра – нет учетной формы.	
19	Отказ от медицинского вмешательства – нет учетной формы.	
20	Отказ от госпитализации – нет учетной формы.	

<sup>109</sup> При формировании оп информация отображается при необходимости.

<b>Дополнительное оборудование</b>		
	<i>Дополнительно в форму записываются имеющиеся в наличии компьютеры, МФУ и др. с другими техническими характеристиками, другое оборудование, использующиеся в данном кабинете</i>	<i>Технические характеристики заполняются самостоятельно образовательной организацией</i>

### **Кабинет педиатрии**

№	Наименование оборудования <sup>110</sup>	Техническое описание <sup>111</sup>
<b>I Специализированная мебель и системы хранения</b>		
<b>Основное оборудование</b>		
1	функциональная мебель для обеспечения посадочных мест по количеству обучающихся	
2	функциональная мебель для оборудования рабочего места преподавателя	
3	кушетка	
4	медицинская ширма	
5	столик инструментальный	
6	шкаф медицинский	
7	кушетка	
8	пеленальный стол	
9	емкости для дезинфекции	
10	емкости для мед. отходов	
<b>Дополнительное оборудование</b>		
	<i>Дополнительно в форму записываются имеющиеся в наличии оборудование с другими техническими характеристиками, другое оборудование, использующиеся в данном кабинете</i>	<i>Технические характеристики заполняются самостоятельно образовательной организацией</i>
<b>II Технические средства</b>		
<b>Основное оборудование</b>		
1	Манекены, фантомы и тренажеры для отработки практических манипуляций	
2	фонендоскоп	
3	тонометр с набором возрастных манжеток	
4	портативный глюкометр	
5	пикфлоуметр	
6	весы электронные детские	
7	ростомер горизонтальный	
8	плантограф	
9	пликометр	
10	термометр медицинский	
11	шпатели	
12	антисептики	
13	бахилы	
14	детская присыпка	

<sup>110</sup> Список оборудования дополняется образовательной организацией при формировании основной профессиональной образовательной программы.

<sup>111</sup> Техническое описание дается образовательной организацией самостоятельно при формировании основной профессиональной образовательной программы.

15	жидкое мыло	
16	маски медицинские	
17	медицинские перчатки	
18	компьютер (ноутбук) с лицензионным программным обеспечением	
19	оборудование для отображения графической информации и ее коллективного просмотра	
<b>Дополнительное оборудование</b>		
	<i>Дополнительно в форму записываются имеющиеся в наличии компьютеры, МФУ и др. с другими техническими характеристиками, другое оборудование, использующиеся в данном кабинете</i>	<i>Технические характеристики заполняются самостоятельно образовательной организацией</i>
<b>III Демонстрационные учебно-наглядные пособия<sup>112</sup></b>		
<b>Основное оборудование</b>		
1	Бланки направления на серологический анализ	
2	Бланки направления на копрологический анализ	
3	Бланки направления на клиническое исследование	
4	Бланки экстренного извещения	
5	Температурные листы	
6	Бланки лабораторных анализов Анализ мочи (форм 210/у) Анализ крови (форма 224 /у) Анализ кала (форма 219 / у)	
7	История развития: Новорожденного (форма 097 /у) Ребенка (форма 112 / у)	
8	Рецепт (взрослый и детский) (форма 107 /у)	
9	Температурный лист (форма 004 /у)	
10	Экстренное извещение об инфекционном заболевании, пищевом, остром профессиональном отравлении, необычной реакцией на прививку.	
11	Информированное добровольное согласие гражданина на медицинское вмешательство – нет учетной формы.	
12	Отказ от осмотра – нет учетной формы.	
13	Отказ от медицинского вмешательства – нет учетной формы.	
14	Отказ от госпитализации – нет учетной формы.	
<b>Дополнительное оборудование</b>		
	<i>Дополнительно в форму записываются имеющиеся в наличии компьютеры, МФУ и др. с другими техническими характеристиками, другое оборудование, использующиеся в данном кабинете</i>	<i>Технические характеристики заполняются самостоятельно образовательной организацией</i>

### Кабинет акушерства и гинекологии

№	Наименование оборудования <sup>113</sup>	Техническое описание <sup>114</sup>
---	--	-------------------------------------

<sup>112</sup> При формировании оп информация отображается при необходимости.

<b>I Специализированная мебель и системы хранения</b>		
<b>Основное оборудование</b>		
1	функциональная мебель для обеспечения посадочных мест по количеству обучающихся	
2	функциональная мебель для оборудования рабочего места преподавателя	
3	кушетка	
4	медицинская ширма	
5	гинекологическое кресло	
6	столик инструментальный	
7	шкаф медицинский	
8	кушетка	
9	<u>емкости для дезинфекции</u>	
10	<u>емкости для мед. отходов</u>	
<b>Дополнительное оборудование</b>		
	<i>Дополнительно в форму записываются имеющееся в наличии оборудование с другими техническими характеристиками, другое оборудование, используемое в данном кабинете</i>	<i>Технические характеристики заполняются самостоятельно образовательной организацией</i>
<b>II Технические средства</b>		
<b>Основное оборудование</b>		
1	фонендоскоп	
2	стетоскоп	
3	тонометр	
4	<u>Манекены (или фантомы или тренажеры) для отработки практических манипуляций</u>	
5	набор для экстренного приема родов	
6	катетер резиновый для выведения мочи	
7	набор акушерского инструментария	
8	набор гинекологического инструментария	
9	грелка резиновая	
10	пузырь для льда	
11	лента сантиметровая измерительная	
12	перчатки резиновые	
13	пипетки глазные	
14	термометр медицинский	
15	антисептики	
16	бахилы	
17	детская присыпка	
18	жидкое мыло	
19	маски медицинские	
20	медицинские перчатки	
21	компьютер (ноутбук) с лицензионным программным обеспечением;	
22	оборудование для отображения графической информации и ее коллективного просмотра	

<sup>113</sup> Список оборудования дополняется образовательной организацией при формировании основной профессиональной образовательной программы.

<sup>114</sup> Техническое описание дается образовательной организацией самостоятельно при формировании основной профессиональной образовательной программы.

<b>Дополнительное оборудование</b>		
	<i>Дополнительно в форму записываются имеющиеся в наличии компьютеры, МФУ и др. с другими техническими характеристиками, другое оборудование, использующиеся в данном кабинете</i>	<i>Технические характеристики заполняются самостоятельно образовательной организацией</i>
<b>III Демонстрационные учебно-наглядные пособия<sup>115</sup></b>		
<b>Основное оборудование</b>		
1	Бланки направления на серологический анализ	
2	Бланки направления на копрологический анализ	
3	Бланки направления на клиническое исследование	
4	Бланки экстренного извещения	
5	Температурные листы	
6	Бланки лабораторных анализов Анализ мочи (форм 210/у) Анализ крови (форма 224 /у) Анализ кала (форма 219 / у)	
7	История развития новорожденного (форма 097 /у)	
8	Рецепт (взрослый и детский) (форма 107 /у)	
9	Температурный лист (форма 004 /у)	
10	Экстренное извещение об инфекционном заболевании, пищевом, остром профессиональном отравлении, необычной реакцией на прививку.	
11	Информированное добровольное согласие гражданина на медицинское вмешательство – нет учетной формы.	
12	Отказ от осмотра – нет учетной формы.	
13	Отказ от медицинского вмешательства – нет учетной формы.	
14	Отказ от госпитализации – нет учетной формы.	
<b>Дополнительное оборудование</b>		
	<i>Дополнительно в форму записываются имеющиеся в наличии компьютеры, МФУ и др. с другими техническими характеристиками, другое оборудование, использующиеся в данном кабинете</i>	<i>Технические характеристики заполняются самостоятельно образовательной организацией</i>

Лаборатории не предусмотрены.

Мастерские не предусмотрены.

Оснащенные базы практики, в соответствии с п 6.1.2.5 программы по специальности 31.02.01 Лечебное дело

### 3.2. Информационное обеспечение реализации программы

Для реализации программы библиотечный фонд образовательной организации должен иметь печатные и/или электронные образовательные и информационные ресурсы, для использования в образовательном процессе. При формировании библиотечного фонда образовательной организации выбирается не менее одного издания из перечисленных ниже

<sup>115</sup> При формировании оп информация отображается при необходимости.

печатных изданий и (или) электронных изданий в качестве основного, при этом список может быть дополнен новыми изданиями.

### 3.2.1 Основные печатные издания

1. Акушерство: учебник / под ред. В.Е. Радзинского. - Москва: ГЭОТАР-Медиа, 2019. - 912 с. - ISBN 978-5-9704-5156-4. - Текст: непосредственный.
2. Болезни зубов и полости рта: учебник / И.М. Макеева, Т. С. Сохов, М.Я. Алимова [и др.]. - Москва: ГЭОТАР - Медиа, 2020. - 256 с.: ил. - ISBN 978-5-9704-5675-0. - Текст: непосредственный.
3. Григорьев, К.И. Диагностика и лечение пациентов детского возраста: учебник / К.И. Григорьев. - Москва: ГЭОТАР-Медиа, 2020. - 560 с.: ил. - ISBN 978-5-9704-5630-9. - Текст: непосредственный.
4. Диагностика и лечение пациентов офтальмологического профиля: учебник / Е.А. Егоров, А.А. Рябцева, Л.Н. Харченко, Л.М. Епифанова. - Москва: ГЭОТАР-Медиа, 2020. - 160 с. - ISBN 978-5-9704-5053-6. - Текст: непосредственный.
5. Диагностика и лечение пациентов стоматологического профиля: учебник / Макеева И.М. [и др.]. - Москва: ГЭОТАР-Медиа, 2019. - 256 с. - ISBN 978-5-9704-4854-0. - Текст: непосредственный.
6. Диагностика терапевтических заболеваний: учебник / В.М. Нечаев, И. И. Кулешова, Л.С. Фролькис. - Москва: ГЭОТАР-Медиа, 2020. - 608 с.: ил. - ISBN 978-5-9704-5677-4. - Текст: непосредственный.
7. Егоров, Е.А. Глазные болезни: учебник / Е.А. Егоров, Л.М. Епифанова. - Москва: ГЭОТАР-Медиа, 2019. - 160 с.: ил. - ISBN 978-5-9704-4867-0. - Текст: непосредственный.
8. Запруднов, А.М. Педиатрия с детскими инфекциями: учебник / А.М. Запруднов, К.И. Григорьев. - Москва: ГЭОТАР-Медиа, 2019. - 560 с. - ISBN 978-5-9704-5132-8. - Текст: непосредственный.
9. Кочергин, Н.Г. Кожные и венерические болезни: диагностика, лечение и профилактика: учебник / Н.Г. Кочергин. - Москва: ГЭОТАР-Медиа, 2019. - 288 с.: ил. - ISBN 978-5-9704-5464-0. - Текст: непосредственный.
10. Лечение пациентов терапевтического профиля: учебник / В.М. Нечаев, Л.С. Фролькис, Л.Ю. Игнатюк [и др.]. - Москва: ГЭОТАР-Медиа, 2020. - 880 с.: ил. - ISBN 978-5-9704-5471-8. - Текст: непосредственный.
11. Нервные болезни: учебник/под ред. А.М. Спринца, В.А. Михайлова. - СецЛит, 2018. - 407 с. - ISBN 978-5-299-00773-2. - Текст: непосредственный.
12. Пальчун, В.Т. Болезни уха, горла и носа: учебник / В.Т. Пальчун, А. В. Гуров. - 3-е изд., испр. и доп. - Москва: ГЭОТАР-Медиа, 2019. - 336 с.: ил. - 336 с. - ISBN 978-5-9704-5480-0. - Текст: непосредственный.
13. Пропедевтика клинических дисциплин: учебник / В. М. Нечаев, Т.Э. Макурина, Л.С. Фролькис [и др.]. - 2-е изд., перераб. и доп. - Москва: ГЭОТАР-Медиа, 2020. - 808 с.: ил. - ISBN 978-5-9704-5751-1. - Текст: непосредственный.
14. Пряхин, В.Ф. Диагностика болезней хирургического профиля: учебник / В.Ф. Пряхин; под ред. В.С. Грошилина. - Москва: ГЭОТАР-Медиа, 2020. - 592 с.: ил. - ISBN 978-5-9704-5483-1. - Текст: непосредственный.
15. Пряхин, В.Ф. Лечение пациентов хирургического профиля: учебник / В.Ф. Пряхин, В.С. Грошинин. - Москва: ГЭОТАР-Медиа, 2020. - 608 с. - ISBN 978-5-9704-5283-7. - Текст: непосредственный.
16. Шишкин, А.Н. Лечение пациентов гериатрического профиля: учебное пособие /А.Н. Шишкин. - Москва: ГЭОТАР-Медиа, 2019. - 272 с. - ISBN 978-5-9704-5085-7. - Текст: непосредственный.



17. Тюльпин, Ю.Г. Психические болезни с курсом наркологии: учебник / Ю.Г. Тюльпин. - Москва: ГЭОТАР Медиа, 2019. - 496 с.: ил.- ISBN 978-5-9704-5460-2. - Текст: непосредственный.
18. Ющук, Н.Д. Инфекционные болезни: учебник / Н.Д. Ющук, Г.Н. Кареткина, Л. И. Мельникова. - 5-е изд., испр. - Москва: ГЭОТАР-Медиа, 2019. - 512 с. - ISBN 978-5-9704-5209-7. - Текст: непосредственный.

### 3.2.2. Основные электронные издания

1. Акушерство: учебник / под ред. В.Е. Радзинского. - Москва: ГЭОТАР-Медиа, 2019. - 912 с. - ISBN 978-5-9704-5156-4. - Текст: электронный // Электронно-библиотечная система Консультант студента. - URL: <http://www.medcollegelib.ru/book/ISBN9785970451564.html> (дата обращения: 10.01.2022). - Режим доступа: для зарегистр. пользователей.
2. Болезни зубов и полости рта: учебник / И.М. Макеева, Т.С. Сохов, М.Я. Алимова [и др. ]. - Москва: ГЭОТАР - Медиа, 2020. - 256 с.: ил. - ISBN 978-5-9704-5675-0. - Текст: электронный // Электронно-библиотечная система Консультант студента. - URL: <http://www.medcollegelib.ru/book/ISBN9785970456750.html> (дата обращения: 10.01.2022). - Режим доступа: для зарегистр. пользователей.
3. Григорьев, К.И. Диагностика и лечение пациентов детского возраста: учебник / К.И. Григорьев. - Москва: ГЭОТАР-Медиа, 2020. - 560 с.: ил. - ISBN 978-5-9704-5630-9. - Текст: электронный // Электронно-библиотечная система Консультант студента. - URL: <http://www.medcollegelib.ru/book/ISBN9785970456309.html> (дата обращения: 10.01.2022). - Режим доступа: для зарегистр. пользователей.
4. Диагностика и лечение пациентов офтальмологического профиля: учебник / Е.А. Егоров, А.А. Рябцева, Л.Н. Харченко, Л.М. Епифанова. - Москва: ГЭОТАР-Медиа, 2020. - 160 с. - ISBN 978-5-9704-5053-6. - Текст: электронный // Электронно-библиотечная система Консультант студента.- URL: <http://www.medcollegelib.ru/book/ISBN9785970450536.html> (дата обращения: 10.01.2022). - Режим доступа: для зарегистр. пользователей.
5. Диагностика терапевтических заболеваний: учебник / В.М. Нечаев, И. И. Кулешова, Л.С. Фролькис. - Москва: ГЭОТАР-Медиа, 2020. - 608 с. - ISBN 978-5-9704-5677-4. - Текст: электронный // Электронно-библиотечная система Консультант студента. - URL: <http://www.medcollegelib.ru/book/ISBN9785970456774.html> (дата обращения: 10.01.2022). - Режим доступа: для зарегистр. пользователей.
6. Диагностика и лечение пациентов стоматологического профиля: учебник / Макеева И.М. [и др.]. - Москва: ГЭОТАР-Медиа, 2019. - 256 с. - ISBN 978-5-9704-4854-0. - Текст: электронный // Электронно-библиотечная система Консультант студента. - URL: <http://www.medcollegelib.ru/book/ISBN9785970448540.html> (дата обращения: 10.01.2022). - Режим доступа: для зарегистр. пользователей.
7. Егоров, Е.А. Глазные болезни: учебник / Е.А. Егоров, Л.М. Епифанова. - Москва: ГЭОТАР-Медиа, 2019. - 160 с.: ил. - ISBN 978-5-9704-4867-0. - Текст: электронный // Электронно-библиотечная система Консультант студента. - URL: <http://www.medcollegelib.ru/book/ISBN9785970448670.html> (дата обращения: 10.01.2022). - Режим доступа: для зарегистр. пользователей.
8. Запруднов, К.И. Григорьев. - Москва: ГЭОТАР-Медиа, 2019. - 560 с. - ISBN 978-5-9704-5132-8. - Текст: электронный // Электронно-библиотечная система Консультант студента. - URL: <http://www.medcollegelib.ru/book/ISBN9785970451328.html> (дата обращения: 10.01.2022). - Режим доступа: для зарегистр. пользователей.
9. Кочергин, Н.Г. Кожные и венерические болезни: диагностика, лечение и профилактика: учебник / Н. Г. Кочергин. - Москва: ГЭОТАР-Медиа, 2019. - 288 с.: ил. - ISBN 978-5-9704-5464-0. - Текст: электронный // Электронно-библиотечная система Консультант

- студента. - URL: <http://www.medcollegelib.ru/book/ISBN9785970454640.html> (дата обращения: 10.01.2022). - Режим доступа: для зарегистрир. пользователей.
10. Лечение пациентов терапевтического профиля : учебник / В.М. Нечаев, Л.С. Фролькис, Л.Ю. Игнатюк [и др.]. - Москва: ГЭОТАР-Медиа, 2020. - 880 с.: ил. - ISBN 978-5-9704-5471-8. - Текст: электронный // Электронно-библиотечная система Консультант студента. - URL: <http://www.medcollegelib.ru/book/ISBN9785970454718.html> (дата обращения: 10.01.2022). - Режим доступа: для зарегистрир. пользователей.
  11. Пальчун, В.Т. Болезни уха, горла и носа: учебник / В.Т. Пальчун, А.В. Гуров. - 3-е изд., испр. и доп. - Москва: ГЭОТАР-Медиа, 2019. - 336 с.: ил. - ISBN 978-5-9704-5480-0. - Текст: электронный // Электронно-библиотечная система Консультант студента. - URL: <http://www.medcollegelib.ru/book/ISBN9785970454800.html> (дата обращения: 11.01.2022). - Режим доступа: для зарегистрир. пользователей.
  12. Пропедевтика клинических дисциплин: учебник / В.М. Нечаев, Т.Э. Макурина, Л.С. Фролькис [и др.]. - 2-е изд., перераб. и доп. - Москва: ГЭОТАР-Медиа, 2020. - 808 с.: ил. - ISBN 978-5-9704-5751-1. - Текст: электронный // Электронно-библиотечная система Консультант студента. - URL: <http://www.medcollegelib.ru/book/ISBN9785970457511.html> (дата обращения: 10.01.2022). - Режим доступа: для зарегистрир. пользователей.
  13. Пряхин, В.Ф. Диагностика болезней хирургического профиля: учебник / В.Ф. Пряхин; под ред. В. С. Грошилина. - Москва: ГЭОТАР-Медиа, 2020. - 592 с.: ил. - ISBN 978-5-9704-5483-1. - Текст: электронный // Электронно-библиотечная система Консультант студента. - URL: <http://www.medcollegelib.ru/book/ISBN9785970454831.html> (дата обращения: 10.01.2022). - Режим доступа: для зарегистрир. пользователей.
  14. Пряхин, В.Ф. Лечение пациентов хирургического профиля: учебник / В.Ф. Пряхин В.С. Грошили. - Москва: ГЭОТАР-Медиа, 2020. - 608 с. - ISBN 978-5-9704-5283-7. - Текст: электронный // Электронно-библиотечная система Консультант студента. - URL: <http://www.medcollegelib.ru/book/ISBN9785970452837.html> (дата обращения: 10.01.2022). - Режим доступа: для зарегистрир. пользователей.
  15. Тюльпин, Ю.Г. Психические болезни с курсом наркологии: учебник / Ю.Г. Тюльпин. - Москва: ГЭОТАР Медиа, 2019. - 496 с.: ил.- ISBN 978-5-9704-5460-2. - Текст: электронный // Электронно-библиотечная система Консультант студента. - URL: <http://www.medcollegelib.ru/book/ISBN9785970454602.html> (дата обращения: 13.01.2022). - Режим доступа: для зарегистрир. пользователей.
  16. Шишкин, А.Н. Лечение пациентов гериатрического профиля: учебное пособие /А.Н. Шишкин. - Москва: ГЭОТАР-Медиа, 2019. - 272 с. - ISBN 978-5-9704-5085-7. - Текст: электронный // Электронно-библиотечная система Консультант студента. - URL: <http://www.medcollegelib.ru/book/ISBN9785970450857.html> (дата обращения: 10.01.2022). - Режим доступа: для зарегистрир. пользователей.
  17. Ющук, Н.Д. Инфекционные болезни: учебник / Н.Д. Ющук, Г.Н. Кареткина, Л.И. Мельникова. - 5-е изд., испр. - Москва: ГЭОТАР-Медиа, 2019. - 512 с. - ISBN 978-5-9704-5209-7. - Текст: электронный // URL: <http://www.medcollegelib.ru/book/ISBN9785970452097.html> (дата обращения: 10.01.2022). - Режим доступа: для зарегистрир. пользователей.

### **3.2.3. Дополнительные источники:**

1. Акушерство: национальное руководство/под ред. Г.М. Савельевой, Г.Т. Сухих, В.Н. Серова, В.Е. Радзинского. - Москва: ГЭОТАР-Медиа, 2022. - 1080с. - ISBN 978-5-9704-66-32-2. - Текст: непосредственный.
2. Болезни уха, горла, носа в детском возрасте: национальное руководство/под ред. М.Р. Богомильского. - 2-е изд., перераб. и доп.- Москва: ГЭОТАР-Медиа, 2012. - 1040с. - ISBN 978-5-9704-6140-2. Текст: непосредственный.

3. Инфекционные болезни: национальное руководство/под ред. Н.Д. Ющук, Ю.Л. Венгерова. - 3-изд. перераб. и доп. - Москва: ГЭОТАР-Медиа, 2021. - 1104с. - ISBN 978-5-9704-6122-8. - Текст: непосредственный.
4. Кардиология: национальное руководство/под ред. Е.В. Шляхто. -2-е изд., перераб. и доп. - Москва: ГЭОТАР-Медиа, 2021. - 800с. - ISBN 978-5-9704-6092-4. - Текст: непосредственный.
5. Женская консультация: руководство / под ред. В.Е. Радзинского. - Москва: ГЭОТАР-Медиа, 2021. - 576 с. - ISBN 978-5-9704-6002-3. - Текст: непосредственный.
6. Кильдиярова, Р.Р. Детские болезни: учебник / под ред. Р.Р. Кильдияровой. - Москва: ГЭОТАР-Медиа, 2021. - 800 с. - ISBN 978-5-9704-5964-5. - Текст: непосредственный.
7. Общая врачебная практика: национальное руководство в 2 т. Т.1/под ред. О.М. Лесняка, Е.В. Фроловой. - Москва: ГЭОТАР-Медиа, 2020. - 992с. - ISBN 978-5-9704-5520-3.- Текст: непосредственный.
8. Общая врачебная практика: национальное руководство в 2 т. Т.2/под ред. О.Ю. Кузнецова, Д.В. Заславский, Д.М. Максимова. - Москва: ГЭОТАР-Медиа, 2020. - 992с. - ISBN 978-5-9704-5521-0.- Текст: непосредственный.
9. Федеральная электронная медицинская библиотека Минздрава России: [сайт]. – URL: <http://www.femb.ru> (дата обращения: 11.01.2022). - Текст: электронный.

#### **4. КОНТРОЛЬ И ОЦЕНКА РЕЗУЛЬТАТОВ ОСВОЕНИЯ ПРОФЕССИОНАЛЬНОГО МОДУЛЯ**

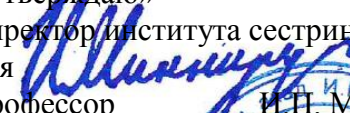
Код и наименование профессиональных и общих компетенций, формируемых в рамках модуля	Критерии оценки	Методы оценки
ПК 2.1. Проводить обследование пациентов с целью диагностики неосложненных острых заболеваний и (или) состояний, хронических заболеваний и их обострений, травм, отравлений	Проводит обследование пациентов с целью диагностики неосложненных острых заболеваний и (или) состояний, хронических заболеваний и их обострений, травм, отравлений в полном объеме, формулирует предварительный диагноз в соответствии с установленными требованиями	Экспертное наблюдение выполнения практических работ
ПК 2.2. Назначать и проводить лечение неосложненных острых заболеваний и (или) состояний, хронических заболеваний и их обострений, травм, отравлений	Составляет план лечения пациентов с хроническими неосложненными заболеваниями и (или) состояниями и их обострениями, травмами, отравлениям, выполняет лечебные манипуляции в соответствии с установленными требованиями	Экспертное наблюдение выполнения практических работ
ПК 2.3. Осуществлять динамическое наблюдение за пациентом при хронических заболеваниях и (или)	Осуществляет динамическое наблюдение за пациентом при хронических заболе-	Экспертное наблюдение выполнения практических работ

состояниях, не сопровождающихся угрозой жизни пациента	ваниях и (или) состояниях, не сопровождающихся угрозой жизни пациента своевременно, и в полном объеме, в соответствии с установленными требованиями	ских работ
ПК 2.4. Проводить экспертизу временной нетрудоспособности в соответствии с нормативными правовыми актами	Проводит экспертизу временной нетрудоспособности в соответствии с нормативными правовыми актами	Экспертное наблюдение выполнения практических работ
ОК 01 Выбирать способы решения задач профессиональной деятельности применительно к различным контекстам;	определяет этапы решения профессиональной задачи Оценивает имеющиеся ресурсы, в том числе информационные, необходимые для решения профессиональной задачи	Экспертная оценка решения практических заданий (ситуационных задач), в реальных и моделируемых условиях Экспертное наблюдение выполнения практических работ
ОК 02 Использовать современные средства поиска, анализа и интерпретации информации, и информационные технологии для выполнения задач профессиональной деятельности;	Применяет современные средства поиска, анализа и интерпретации информации, и информационные технологии в процессе профессиональной деятельности	Экспертная оценка решения практических заданий (ситуационных задач), в реальных и моделируемых условиях Экспертное наблюдение выполнения практических работ
ОК 03 Планировать и реализовывать собственное профессиональное и личностное развитие, предпринимательскую деятельность в профессиональной сфере, использовать знания по финансовой грамотности в различных жизненных ситуациях;	определяет актуальность нормативно-правовой документации в профессиональной деятельности Применяет современную научную профессиональную терминологию в процессе деятельности Самостоятельно выстраивает траектории профессионального развития	Экспертная оценка решения практических заданий (ситуационных задач), в реальных и моделируемых условиях Экспертное наблюдение выполнения практических работ
ОК 04 Работать в коллективе и команде, эффективно взаимодействовать с коллегами, руководством, клиентами.	Общается в коллективе в соответствии с этическими нормами	Экспертное наблюдение выполнения практических работ

<p>ОК 05 Осуществлять устную и письменную коммуникацию на государственном языке Российской Федерации с учетом особенностей социального и культурного контекста;</p>	<p>Оформляет необходимые в профессиональной деятельности документы в соответствии с требованиями государственного языка</p>	<p>Экспертное наблюдение выполнения практических работ</p>
<p>ОК 07 Содействовать сохранению окружающей среды, ресурсосбережению, применять знания об изменении климата, принципы бережливого производства, эффективно действовать в чрезвычайных ситуациях;</p>	<p>Применяет в профессиональной деятельности технологии, направленные на сохранение окружающей среды, использует принципы бережливого производства.</p>	<p>Экспертная оценка решения практических заданий (ситуационных задач), в реальных и моделируемых условиях Экспертное наблюдение выполнения практических работ</p>
<p>ОК 09 Пользоваться профессиональной документацией на государственном и иностранном языках.</p>	<p>Устная и письменная речь соответствует нормам государственного языка Обосновывает и объясняет профессиональные действия</p>	<p>Экспертная оценка решения практических заданий (ситуационных задач), в реальных и моделируемых условиях Экспертное наблюдение выполнения практических работ</p>

**Министерство здравоохранения Российской Федерации**  
Федеральное государственное бюджетное образовательное учреждение высшего образования  
**«Первый Санкт-Петербургский государственный медицинский университет**  
**имени академика И.П. Павлова»**  
(ФГБОУ ВО ПСПбГМУ им. И.П. Павлова Минздрава России)

«Одобрено»  
Методическим Советом  
МУ ИСО  
« 30 » 08 2023 г.  
протокол № 1

«Утверждаю»  
Директор института сестринского образова-  
ния   
Профессор \_\_\_\_\_ И.П. Миннулин  
« 30 » 08 2023 г.

Вводится в действие с «01» сентября 2023 г.



**РАБОЧАЯ ПРОГРАММА ПРОФЕССИОНАЛЬНОГО МОДУЛЯ**

Название дисциплины: **ПМ.03. ОСУЩЕСТВЛЕНИЕ МЕДИЦИНСКОЙ  
РЕАБИЛИТАЦИИ И АБИЛИТАЦИИ**

Для студентов обучающихся по:  
Специальности среднего профес-  
сионального образования

31.02.01 - «Лечебное дело»

Форма обучения

очная

Санкт-Петербург  
2023 г.

## ***СОДЕРЖАНИЕ***

- 1. ОБЩАЯ ХАРАКТЕРИСТИКА РАБОЧЕЙ ПРОГРАММЫ ПРОФЕССИОНАЛЬНОГО МОДУЛЯ**
- 2. СТРУКТУРА И СОДЕРЖАНИЕ ПРОФЕССИОНАЛЬНОГО МОДУЛЯ**
- 3. УСЛОВИЯ РЕАЛИЗАЦИИ ПРОФЕССИОНАЛЬНОГО МОДУЛЯ**
- 4. КОНТРОЛЬ И ОЦЕНКА РЕЗУЛЬТАТОВ ОСВОЕНИЯ ПРОФЕССИОНАЛЬНОГО МОДУЛЯ**

## 1. ОБЩАЯ ХАРАКТЕРИСТИКА РАБОЧЕЙ ПРОГРАММЫ ПРОФЕССИОНАЛЬНОГО МОДУЛЯ

### ПМ.03 Осуществление медицинской реабилитации и абилитации

#### 1.1. Цель и планируемые результаты освоения профессионального модуля

В результате изучения профессионального модуля обучающийся должен освоить основной вид деятельности Осуществление медицинской реабилитации и абилитации и соответствующие ему общие компетенции и профессиональные компетенции:

##### 1.1.6. Перечень общих компетенций<sup>116</sup>

Код	Наименование общих компетенций
ОК 01.	Выбирать способы решения задач профессиональной деятельности применительно к различным контекстам
ОК 02.	Использовать современные средства поиска, анализа и интерпретации информации, и информационные технологии для выполнения задач профессиональной деятельности
ОК 04.	Эффективно взаимодействовать и работать в коллективе и команде
ОК 05.	Осуществлять устную и письменную коммуникацию на государственном языке Российской Федерации с учетом особенностей социального и культурного контекста
ОК 09.	Пользоваться профессиональной документацией на государственном и иностранном языках
ЛР 14	Соблюдающий врачебную тайну, принципы медицинской этики в работе с пациентами, их законными представителями и коллегами
ЛР 16	Умеющий реализовать лидерские качества при выполнении профессиональных задач
ЛР 17	Сохраняющий психологическую устойчивость в ситуативно сложных или стремительно меняющихся ситуациях
ЛР 18	Демонстрирующий высокую исполнительскую дисциплину при работе с медицинской документацией
ЛР 19	Демонстрирующий аккуратность, внимательность при работе с пациентами
ЛР 20	Демонстрирующий готовность и способность вести диалог с другими людьми, достигать в нем взаимопонимания, находить общие цели и сотрудничать для их достижения в профессиональной деятельности
ЛР 21	Соблюдающий нормы морали, права и профессионального общения

##### 1.1.2. Перечень профессиональных компетенций

Код	Наименование видов деятельности и профессиональных компетенций
ВД 3	Осуществление медицинской реабилитации и абилитации
ПК 3.1.	Проводить доврачебное функциональное обследование и оценку функциональных возможностей пациентов и инвалидов с последствиями травм, Операций, хронических заболеваний на этапах реабилитации;
ПК 3.2.	Оценивать уровень боли и оказывать паллиативную помощь при хроническом болевом синдроме у всех возрастных категорий пациентов;
ПК 3.3	Проводить медико-социальную реабилитацию инвалидов, одиноких лиц, участников военных действий и лиц из группы социального риска.

<sup>116</sup> В данном подразделе указываются только те компетенции, которые формируются в рамках данного модуля и результаты которых будут оцениваться в рамках оценочных процедур по модулю.



1.1.3. В результате освоения профессионального модуля обучающийся должен<sup>117</sup>:

<p>Владеть навыками</p>	<p>проведение доврачебного функционального обследования и оценки функциональных возможностей пациентов, в том числе инвалидов, с последствиями травм, операций, хронических заболеваний на этапах реабилитации;  направление пациентов, нуждающихся в медицинской реабилитации, к врачам-специалистам для назначения и проведения мероприятий медицинской реабилитации, в том числе при реализации индивидуальной программы реабилитации или абилитации инвалидов;  направление пациента, нуждающегося в медицинской реабилитации, к врачу-специалисту для назначения и проведения санаторно-курортного лечения, в том числе при реализации индивидуальной программы реабилитации или абилитации инвалидов, с учетом возрастных особенностей;  оказания паллиативной медицинской помощи;  оказание паллиативной медицинской помощи пациентам, в том числе пациентам с онкологическими заболеваниями, нуждающимся в наркотических и сильнодействующих лекарственных средствах в соответствии с рекомендациями врачей-специалистов;  определение медицинских показаний для оказания паллиативной медицинской помощи;  выполнение назначений врачей-специалистов по медицинской реабилитации в соответствии с индивидуальной программой реабилитации пациента или абилитации инвалидов с учетом возрастных особенностей и плана реабилитации;  проведение оценки эффективности и безопасности мероприятий медицинской реабилитации.</p>
<p>Уметь</p>	<p>проводить доврачебное обследование пациентов, в том числе инвалидов, с последствиями травм, операций, хронических заболеваний на этапах реабилитации, проводить оценку функциональных возможностей пациента, Определять реабилитационный потенциал с учетом диагноза, возрастных особенностей  методы определения реабилитационного потенциала пациента и правила формулировки реабилитационного диагноза;  правила составления, оформления и реализации индивидуальных программ реабилитации;  направлять пациента на санаторно-курортное лечение по профилю заболевания, самостоятельно и (или) совместно с врачом в соответствии с рекомендациями врачей-специалистов оформлять медицинские документы;  оценивать интенсивность болевого синдрома;  проводить оценку интенсивности тягостных для пациента симптомов, в том числе боли, Определять и документировать невербальные признаки боли у пациента, рассчитывать ранговые индексы боли, проводить мониторинг уровня боли</p>

<sup>117</sup> Берутся сведения, указанные по данному виду деятельности в п. 4.2.

	<p>в движении и в покое;  осуществлять отпуск и применение лекарственных препаратов, включая наркотические лекарственные препараты и психотропные лекарственные препараты, в случае возложения на фельдшера отдельных функций лечащего врача пациентам, нуждающимся в лечении и обезболивании;  направлять пациентов в медицинскую организацию, оказывающую  паллиативную медицинскую помощь в стационарных условиях, при наличии медицинских показаний;  обучать пациентов (их законных представителей) и лиц, осуществляющих уход, навыкам ухода;  Определять медицинские показания для проведения мероприятий медицинской реабилитации, в том числе при реализации индивидуальной программы реабилитации или абилитации инвалидов, с учетом возрастных особенностей в соответствии с действующим порядком организации медицинской реабилитации;  применять методы и средства медицинской реабилитации пациентам по назначению врачей-специалистов в соответствии с индивидуальной программой реабилитации с учетом диагноза, возрастных особенностей и плана реабилитации;  контролировать выполнение и оценивать эффективность и безопасность реабилитационных мероприятий, в том числе, при реализации индивидуальной программы реабилитации или абилитации инвалидов, с учетом диагноза, возрастных особенностей.</p>
Знать	<p>порядок организации медицинской реабилитации;  функциональные последствия заболеваний (травм), методы доврачебного функционального обследования пациентов, в том числе инвалидов, с последствиями травм, Операций, хронических заболеваний на этапах реабилитации, Международная классификация функционирования (МКФ);  методы определения реабилитационного потенциала пациента и правила формулировки реабилитационного диагноза;  правила составления, оформления и реализации индивидуальных программ реабилитации;  мероприятия по медицинской реабилитации пациента, медицинские показания и противопоказания к их проведению с учетом диагноза, возрастных особенностей в соответствии с действующими порядками оказания медицинской помощи, порядком медицинской реабилитации, клиническими рекомендациями (протоколами лечения) по вопросам оказания медицинской помощи, с учетом стандартов медицинской помощи;  правила оформления и выдачи медицинских документов при направлении пациентов на санаторно-курортное лечение и на медико-социальную экспертизу;  технологии выявления и оценки уровня боли у взрослых и детей; правила, виды, методы и средства лечения хронического болевого синдрома; правила оказания симптоматической помощи при тягостных расстройствах;</p>

	<p>категории пациентов с неизлечимыми прогрессирующими заболеваниями и (или) состояниями, принципы обследования, диагностики и лечения пациентов с заболеваниями в терминальной стадии развития, медицинские показания для направления пациентов в медицинскую организацию, оказывающую паллиативную медицинскую помощь в стационарных условиях;</p> <p>правила и методы лечения хронического болевого синдрома;</p> <p>методы и средства обучения пациентов (их законных представителей) и лиц, осуществляющих уход, навыкам ухода;</p> <p>перечень показаний для оказания паллиативной медицинской помощи, в том числе детям;</p> <p>мероприятия по медицинской реабилитации пациента;</p> <p>медицинские показания и противопоказания к проведению мероприятий по медицинской реабилитации с учетом диагноза, возрастных особенностей в соответствии с действующими порядками оказания медицинской помощи, порядком медицинской реабилитации, клиническими рекомендациями (протоколами лечения) по вопросам оказания медицинской помощи, с учетом стандартов медицинской помощи;</p> <p>средства и методы медицинской реабилитации;</p> <p>правила составления, оформления и реализации индивидуальных программ реабилитации;</p> <p>правила контроля эффективности и безопасности реабилитационных мероприятий.</p>
--	---

## 1.2. Количество часов, отводимое на освоение профессионального модуля

Всего часов **242 часа**

в том числе в форме практической подготовки: **186 часов**

Из них на освоение МДК 03.01: **200 часов**

в том числе самостоятельная работа: -

практики, в том числе учебная **36 часов**

*Промежуточная аттестация:* экзамен (квалификационный) **6 часов**

## 2. СТРУКТУРА И СОДЕРЖАНИЕ ПРОФЕССИОНАЛЬНОГО МОДУЛЯ

### 2.1. Структура профессионального модуля

Коды профессиональных общих компетенций	Наименования разделов профессионального модуля	Всего, час.	В т.ч. в форме практической подготовки	Объем профессионального модуля, ак. час.						
				Всего	Обучение по МДК				Практики	
					В том числе				Учебная	Производственная
					Лабораторных и практических занятий	Курсовых работ (проектов) <sup>118</sup>	Самостоятельная работа <sup>119</sup>	Промежуточная аттестация		
<i>1</i>	<i>2</i>	<i>3</i>	<i>4</i>	<i>5</i>	<i>6</i>	<i>7</i>	<i>8</i>	<i>9</i>	<i>10</i>	<i>11</i>
ПК 3.3 ОК 01, ОК 02, ОК 04, ОК 05, ОК 09	Раздел 1. Организация и осуществление медицинской реабилитации	<b>56</b> <sup>120</sup>	44	<b>50</b>	38	0	X		<b>6</b>	0
ПК 3.1, ПК 3.3 ОК 01, ОК 02, ОК 04, ОК 05, ОК 09	Раздел 2. Осуществление медицинской реабилитации и абилитации пациентов с различной патологией	<b>116</b>	92	<b>92</b>	68	0	X		<b>24</b>	0
ПК 3.2 ОК 01, ОК 02, ОК 04, ОК 05, ОК 09	Раздел 3. Осуществление паллиативной помощи	<b>64</b>	50	<b>58</b>	44	0	X		<b>6</b>	0
	Производственная практика, часов (если предусмотрена итоговая (концентрированная практика))	<b>0</b>								0
	Промежуточная аттестация	<b>10</b>								
	<b>Всего:</b>	<b>242</b>	<b>186</b>	<b>200</b>	<b>150</b>	<b>0</b>	<b>X</b>	<b>6</b>	<b>36</b>	<b>0</b>

<sup>118</sup> Данная колонка указывается только для специальностей СПО.

<sup>119</sup> Самостоятельная работа в рамках образовательной программы планируется образовательной организацией в соответствии с требованиями ФГОС СПО в пределах объема профессионального модуля в количестве часов, необходимом для выполнения заданий самостоятельной работы обучающихся, предусмотренных тематическим планом и содержанием междисциплинарного курса.

<sup>120</sup> Количество часов в данной колонке равно сумме значений K5+ K10+K11

## 2.2. Тематический план и содержание профессионального модуля (ПМ)

Наименование разделов и тем профессионального модуля (ПМ), междисциплинарных курсов (МДК)	Содержание учебного материала, лабораторные работы и практические занятия, самостоятельная учебная работа обучающихся, курсовая работа (проект) (если предусмотрены)	Объем, акад. ч / в том числе в форме практической подготовки, акад ч
1	2	3
<b>Раздел 1. Организация и осуществление медицинской реабилитации</b>		<b>56/44</b>
<b>МДК 03.01. Проведение мероприятий по медицинской реабилитации и абилитации</b>		<b>50/38</b>
<b>Тема 1.1. Организационно-методические основы медицинской реабилитации и абилитации</b>	<p><b>Содержание</b></p> <p>Нормативно-правовая база организации медицинской реабилитации и абилитации</p> <p>Определение понятия «реабилитация», «абилитация»</p> <p>Медицинский, физический, психологический, профессиональный и социальный аспекты реабилитации</p> <p>Методы медицинской реабилитации</p> <p>Принципы реабилитации: раннее начало проведения реабилитационных мероприятий; этапность, непрерывность, преемственность; мультидисциплинарный подход (комплексность); индивидуализация программ; социальная направленность реабилитационных мероприятий; использование методов контроля адекватности нагрузок и эффективности проведения реабилитационных мероприятий</p> <p>Модель организации реабилитационных мероприятий, основанная на принципе работы мультидисциплинарной реабилитационной команды (МРДК)</p> <p>Понятие о реабилитационном процессе, реабилитационном диагнозе, реабилитационном потенциале, реабилитационном эпикризе</p> <p>Три этапа процесса медицинской реабилитации</p> <p>Шкала реабилитационной маршрутизации (ШРМ) при заболеваниях или состояниях центральной нервной систем, при заболеваниях или состояниях опорно-двигательного аппарата и периферической нервной системы, при соматических заболеваниях</p> <p>Этапы составления индивидуального плана медицинской реабилитации пациента</p>	<b>6</b>
<b>Тема 1.2. Медико-</b>	<b>Содержание</b>	<b>12</b>

<b>социальная экспертиза</b>	<p>Определение понятия «инвалидность», «ограничение жизнедеятельности»  Цели использования и область применения Международная классификации функционирования, ограничений жизнедеятельности здоровья (МКФ)  Разделы МКФ: функции организма, структуры организма, активность и участие, факторы окружающей среды  Причины, сроки, время наступления инвалидности  Степени утраты профессиональной трудоспособности и группы инвалидности  Медицинские показания для обеспечения инвалидов специальными транспортными средствами и средствами передвижения.  Медицинская документация для определения стойкой утраты трудоспособности  Порядок и показания для направления пациента на МСЭ  Индивидуальная программа реабилитации/абилитации инвалида (ИПРА)</p>	
	<b>В том числе практических занятий и лабораторных работ</b>	<b>12</b>
	1. Оформление медицинских документов при направлении пациентов на МСЭ	12
<b>Тема 1.3. Психосоциальная реабилитация</b>	<b>Содержание</b>	<b>14</b>
	<p>Психосоциальная реабилитация: задачи, функции, этапы.  Категории населения, нуждающиеся в психосоциальной реабилитации.  Средства, способы и формы реализации психосоциальной реабилитации  Адаптация людей с ограниченными возможностями здоровья в социальной среде</p>	2
	<b>В том числе практических занятий и лабораторных работ</b>	<b>12</b>
	1. Анализ программ реабилитации и абилитации с включением мероприятий по психосоциальной реабилитации	12
<b>Тема 1.4. Санаторно-</b>	<b>Содержание</b>	<b>9</b>

курортное лечение	<p>Нормативно-правовая основа организации санаторно-курортного лечения  Направления санаторно-курортного лечения  Классификация санаторно-курортных организаций  Принципы санаторно-курортного лечения  Медицинская документация при направлении на санаторно-курортное лечение  Структура индивидуальной программы санаторно-курортного лечения  Основы курортной климатотерапии.  Основные показания и противопоказания к санаторно-курортному лечению.  Перечень документов для приема в медицинскую организацию на санаторно-курортное лечение</p>	2
	<b>В том числе практических занятий и лабораторных работ</b>	7
	1. Оформление медицинских документов при направлении пациентов на санаторно-курортное лечение	7
Тема 1.5. Организация медико-социальной реабилитации отдельных категорий населения	<b>Содержание</b>	9
	<p>Структура государственных и общественных организаций, занимающихся проблемами медико-социальной реабилитации инвалидов, участников военных действий, одиноких лиц, лиц из групп социального риска, пожилых и престарелых граждан  Психосоциальная и профессиональная реабилитация лиц с ограниченными возможностями здоровья  Особенности психосоциальной и профессиональной реабилитации инвалидов, участников военных действий, одиноких лиц, лиц из групп социального риска, пожилых и престарелых граждан  Региональные программы реабилитации инвалидов, детей-инвалидов  Проведение медико-социального патронажа лиц старше трудоспособного возраста, в том числе инвалидов, маломобильных пациентов, пациентов, нуждающихся в оказании паллиативной медицинской помощи</p>	2
	<b>В том числе практических занятий и лабораторных работ</b>	7
	1. Сравнительный анализ программ реабилитации инвалидов, участников военных действий, одиноких лиц, лиц из групп социального риска, пожилых и престарелых граждан	7
тематика самостоятельной учебной работы при изучении <i>раздела № 1</i>		-
Учебная практика <i>раздела № 1</i>		6

<b>Виды работ</b>		
Оформление документов по направлению пациентов, нуждающихся в медицинской реабилитации, к врачу-специалисту для назначения и проведения мероприятий медицинской реабилитации		
Проведение медико-социальной реабилитации инвалидов, одиноких лиц, участников военных действий и лиц из группы социального риска		
<b>Раздел 2. Осуществление медицинской реабилитации и абилитации пациентов с различной патологией</b>		<b>116/92</b>
<b>МДК 03.01. Проведение мероприятий по медицинской реабилитации и абилитации</b>		<b>92/68</b>
<b>Тема 2.1 Медицинская реабилитация пациентов с заболеваниями сердечно-сосудистой системы</b>	<b>Содержание</b>	<b>12</b>
	<p>Мероприятия по медицинской реабилитации и абилитации при заболеваниях сердечно-сосудистой системы: инфаркт миокарда, гипертоническая болезнь, стенокардия, хроническая сердечная недостаточность</p> <p>Медицинские показания и противопоказания к проведению медицинской реабилитации при заболеваниях сердечно-сосудистой системы</p> <p>Организация мероприятий медицинской реабилитации в соответствии с действующими порядками оказания медицинской помощи при заболеваниях сердечно-сосудистой системы, порядком медицинской реабилитации, клиническими рекомендациями (протоколами лечения), с учетом стандартов медицинской помощи</p> <p>Врачи-специалисты для проведения реабилитационных мероприятий при заболеваниях сердечно-сосудистой системы</p> <p>Показания и противопоказания к санаторно-курортному лечению при заболеваниях сердечно-сосудистой системы</p> <p>Контроль, оценка эффективности и безопасности реабилитационных мероприятий при заболеваниях сердечно-сосудистой системы, с учетом диагноза, возрастных особенностей</p>	4
	<b>В том числе практических занятий и лабораторных работ</b>	<b>8</b>
	1. Составление программ медицинской реабилитации пациентов с заболеваниями сердечно-сосудистой системы	8
<b>Тема 2.2. Медицинская</b>	<b>Содержание</b>	<b>10</b>



<b>реабилитация пациентов с заболеваниями дыхательной системы</b>	<p>Мероприятия по медицинской реабилитации при заболеваниях дыхательной системы: бронхиальная астма, ХОБЛ, пневмония, COVID-19</p> <p>Медицинские показания и противопоказания к проведению медицинской реабилитации при заболеваниях дыхательной системы</p> <p>Организация мероприятий медицинской реабилитации в соответствии с действующими порядками оказания медицинской помощи при заболеваниях дыхательной системы, порядком медицинской реабилитации, клиническими рекомендациями (протоколами лечения), с учетом стандартов медицинской помощи и возрастных особенностей</p> <p>Врачи-специалисты для проведения реабилитационных мероприятий при заболеваниях дыхательной системы</p> <p>Показания и противопоказания к санаторно-курортному лечению при заболеваниях дыхательной системы</p> <p>Контроль, оценка эффективности и безопасности реабилитационных мероприятий при заболеваниях дыхательной системы, с учетом диагноза, возрастных особенностей</p>	2
	<b>В том числе практических занятий и лабораторных работ</b>	<b>8</b>
	1. Составление программ медицинской реабилитации для пациентов с заболеваниями дыхательной системы	8
<b>Тема 2.3. Медицинская реабилитация и абилитация пациентов с заболеваниями эндокринной системы</b>	<b>Содержание</b>	<b>10</b>
	<p>Мероприятия по медицинской реабилитации и абилитации при заболеваниях эндокринной системы: сахарный диабет, диффузный токсический зоб, гипотиреоз</p> <p>Медицинские показания и противопоказания к проведению медицинской реабилитации и абилитации при заболеваниях эндокринной системы</p> <p>Организация мероприятий медицинской реабилитации и абилитации в соответствии с действующими порядками оказания медицинской помощи при заболеваниях эндокринной системы, порядком медицинской реабилитации, клиническими рекомендациями (протоколами лечения), с учетом стандартов медицинской помощи и возрастных особенностей</p> <p>Врачи-специалисты для проведения реабилитационных мероприятий при заболеваниях эндокринной системы</p> <p>Показания и противопоказания к санаторно-курортному лечению при заболеваниях эндокринной системы</p> <p>Контроль, оценка эффективности и безопасности реабилитационных мероприятий при заболеваниях эндокринной системы, с учетом диагноза, возрастных особенностей</p>	2
	<b>В том числе практических занятий и лабораторных работ</b>	<b>8</b>
	1. Составление программ медицинской реабилитации пациентов с заболеваниями эндокринной сис-	8

	темы	
<b>Тема 2.4. Медицинская реабилитация пациентов с заболеваниями внутренних органов</b>	<b>Содержание</b>	<b>12</b>
	<p>Мероприятия по медицинской реабилитации при заболеваниях органов пищеварения (желудочно-кишечного тракта, печени, поджелудочной железы), мочевыделительной и половой систем: язвенная болезнь, хронический гепатит, цирроз печени, хронический панкреатит; хронический гломерулонефрит, хронический пиелонефрит, хроническая болезнь почек; воспалительные заболевания женских половых органов, после гинекологических заболеваний, доброкачественная гиперплазия предстательной железы</p> <p>Медицинские показания и противопоказания к проведению медицинской реабилитации при заболеваниях желудочно-кишечного тракта, печени, поджелудочной железы, мочевыделительной и половой систем</p> <p>Организация мероприятий медицинской реабилитации в соответствии с действующими порядками оказания медицинской помощи при заболеваниях желудочно-кишечного тракта, печени, поджелудочной железы, мочевыделительной и половой систем, порядком медицинской реабилитации, клиническими рекомендациями (протоколами лечения), с учетом стандартов медицинской помощи и возрастных особенностей</p> <p>Врачи-специалисты для проведения реабилитационных мероприятий при заболеваниях желудочно-кишечного тракта, печени, поджелудочной железы, мочевыделительной и половой систем</p> <p>Показания и противопоказания к санаторно-курортному лечению при заболеваниях желудочно-кишечного тракта, печени, поджелудочной железы, мочевыделительной и половой систем</p> <p>Контроль, оценка эффективности и безопасности реабилитационных мероприятий при заболеваниях желудочно-кишечного тракта, печени, поджелудочной железы, мочевыделительной и половой систем, с учетом диагноза, возрастных особенностей</p>	4
	<b>В том числе практических занятий и лабораторных работ</b>	<b>8</b>
	1. Составление программ медицинской реабилитации пациентов с заболеваниями органов пищеварения, с заболеваниями мочевыделительной и половой системы у мужчин и женщин	8
<b>Тема 2.5. Медицинская реабилитация и абилитация пациентов с заболеваниями и травмами нервной системы</b>	<b>Содержание</b>	<b>10</b>
	<p>Мероприятия по медицинской реабилитации и абилитации при заболеваниях и травмах нервной системы: церебральный паралич, инсульт, эпилепсия</p> <p>Медицинские показания и противопоказания к проведению медицинской реабилитации и абилитации при заболеваниях и травмах нервной системы</p> <p>Организация мероприятий медицинской реабилитации и абилитации в соответствии с</p>	2

	<p>действующими порядками оказания медицинской помощи при заболеваниях и травмах нервной системы, порядком медицинской реабилитации, клиническими рекомендациями (протоколами лечения), с учетом стандартов медицинской помощи и возрастных особенностей</p> <p>Врачи-специалисты для проведения реабилитационных мероприятий при заболеваниях и травмах нервной системы</p> <p>Показания и противопоказания к санаторно-курортному лечению при заболеваниях и травмах нервной системы</p> <p>Контроль, оценка эффективности и безопасности реабилитационных мероприятий при заболеваниях эндокринной системы, с учетом диагноза, возрастных особенностей</p>	
	<b>В том числе практических занятий и лабораторных работ</b>	<b>8</b>
	1. Составление программ медицинской реабилитации пациентов с заболеваниями и травмами нервной системы	8
<b>Тема 2.6. Медицинская реабилитация пациентов с заболеваниями и травмами опорно-двигательного аппарата</b>	<b>Содержание</b>	<b>12</b>
	<p>Мероприятия по медицинской реабилитации и абилитации при заболеваниях и травмах опорно-двигательного аппарата: ревматоидный артрит, остеоартрит, остеопороз, сколиоз; травмы позвоночника, переломы и ампутация конечности</p> <p>Медицинские показания и противопоказания к проведению медицинской реабилитации и абилитации при заболеваниях и травмах опорно-двигательного аппарата</p> <p>Организация мероприятий медицинской реабилитации и абилитации в соответствии с действующими порядками оказания медицинской помощи при заболеваниях и травмах опорно-двигательного аппарата, порядком медицинской реабилитации, клиническими рекомендациями (протоколами лечения), с учетом стандартов медицинской помощи и возрастных особенностей</p> <p>Врачи-специалисты для проведения реабилитационных мероприятий при заболеваниях и травмах опорно-двигательного аппарата</p> <p>Показания и противопоказания к санаторно-курортному лечению при заболеваниях и травмах опорно-двигательного аппарата</p> <p>Контроль, оценка эффективности и безопасности реабилитационных мероприятий при заболеваниях и травмах опорно-двигательного аппарата, с учетом диагноза, возрастных особенностей</p>	4
	<b>В том числе практических занятий и лабораторных работ</b>	<b>8</b>
	1. Составление программ медицинской реабилитации пациентов с заболеваниями и травмами опорно-двигательного аппарата	8
<b>Тема 2.7. Медицинская</b>	<b>Содержание</b>	<b>8</b>

реабилитация и абилитация пациентов с нарушениями зрения и слуха	<p>Мероприятия по медицинской реабилитации и абилитации при нарушениях зрения и слуха</p> <p>Медицинские показания и противопоказания к проведению медицинской реабилитации и абилитации при нарушениях зрения и слуха</p> <p>Организация мероприятий медицинской реабилитации и абилитации в соответствии с действующими порядками оказания медицинской помощи при нарушениях зрения и слуха, порядком медицинской реабилитации, клиническими рекомендациями (протоколами лечения), с учетом стандартов медицинской помощи и возрастных особенностей</p> <p>Врачи-специалисты для проведения реабилитационных мероприятий при нарушениях зрения и слуха</p> <p>Показания и противопоказания к санаторно-курортному лечению при нарушениях зрения и слуха</p> <p>Контроль, оценка эффективности и безопасности реабилитационных мероприятий при нарушениях зрения и слуха, с учетом диагноза, возрастных особенностей</p>	2
	<b>В том числе практических занятий и лабораторных работ</b>	<b>6</b>
	1. Составление программ медицинской реабилитации пациентов с нарушениями зрения и слуха»	6
Тема 2.8. Медицинская реабилитация и абилитация пациентов с психическими расстройствами и расстройствами поведения	<b>Содержание</b>	<b>8</b>
	<p>Мероприятия по медицинской реабилитации и абилитации при психических расстройствах и расстройствах поведения: умственная отсталость, болезнь Альцгеймера</p> <p>Медицинские показания и противопоказания к проведению медицинской реабилитации и абилитации при психических расстройствах и расстройствах поведения</p> <p>Организация мероприятий медицинской реабилитации и абилитации в соответствии с действующими порядками оказания медицинской помощи при психических расстройствах и расстройствах поведения, порядком медицинской реабилитации, клиническими рекомендациями (протоколами лечения), с учетом стандартов медицинской помощи и возрастных особенностей</p> <p>Врачи-специалисты для проведения реабилитационных мероприятий при психических расстройствах и расстройствах поведения</p> <p>Контроль, оценка эффективности и безопасности реабилитационных мероприятий при психических расстройствах и расстройствах поведения, с учетом диагноза, возрастных особенностей</p>	2
	<b>В том числе практических занятий и лабораторных работ</b>	<b>6</b>
1. Составление программ медицинской реабилитации пациентов с психическими расстройствами и расстройствами поведения	6	
Тема 2.9. Медицинская	<b>Содержание</b>	10

<b>реабилитация пациентов с онкологическими заболеваниями</b>	<p>Мероприятия по медицинской реабилитации и абилитации при онкологических заболеваниях: молочной железы, толстого кишечника, легких, предстательной железы</p> <p>Медицинские показания и противопоказания к проведению медицинской реабилитации при онкологических заболеваниях</p> <p>Организация мероприятий медицинской реабилитации в соответствии с действующими порядками оказания медицинской помощи при онкологических заболеваниях, порядком медицинской реабилитации, клиническими рекомендациями (протоколами лечения), с учетом стандартов медицинской помощи и возрастных особенностей</p> <p>Врачи-специалисты для проведения реабилитационных мероприятий при онкологических заболеваниях</p> <p>Контроль, оценка эффективности и безопасности реабилитационных мероприятий при онкологических заболеваниях с учетом диагноза, возрастных особенностей</p>	2
	<b>В том числе практических занятий и лабораторных работ</b>	<b>8</b>
	1. Составление программ медицинской реабилитации пациентов с онкологическими заболеваниями	8
<b>тематика самостоятельной учебной работы при изучении раздела № 2</b>		-
<p><b>Учебная практика раздела № 2</b></p> <p><b>Виды работ</b></p> <ol style="list-style-type: none"> <li>1. Проведение доврачебного функционального обследования и оценка функциональных возможностей пациентов и инвалидов с последствиями травм, Операций, хронических заболеваний на этапах реабилитации</li> <li>2. Выполнение мероприятий по медицинской реабилитации и проведение оценки эффективности и безопасности в соответствии с индивидуальной программой реабилитации пациента или абилитации инвалидов с учетом диагноза, возрастных особенностей</li> <li>3. Оформление документов по направлению пациентов, нуждающихся в медицинской реабилитации, к врачу-специалисту для назначения и проведения мероприятий медицинской реабилитации</li> </ol>		24
<b>Раздел 3. Осуществление паллиативной помощи</b>		<b>64/50</b>
<b>МДК 03.01. Проведение мероприятий по медицинской реабилитации и абилитации</b>		<b>58/44</b>
<b>Тема 3.1. Цели, задачи</b>	<b>Содержание</b>	<b>15</b>

<b>и функции паллиативной помощи</b>	Цели, задачи и функции паллиативной помощи Перечень показаний для оказания паллиативной медицинской помощи, в том числе детям Виды и условия оказания паллиативной медицинской помощи, роль фельдшера Задачи хосписов. Оказание медицинской помощи по типу «хоспис на дому» Этические принципы и проблемы паллиативной медицины	4
	<b>В том числе практических занятий и лабораторных работ</b>	<b>11</b>
	1. Осуществление профессиональной поддержки всех возрастных категорий паллиативных пациентов и их семей	11
<b>Тема 3.2. Хронический болевой синдром. Основные принципы лечения хронического болевого синдрома</b>	<b>Содержание</b>	<b>15</b>
	Патофизиологические основы боли Хронический болевой синдром: этиология, патогенез, эпидемиология, классификация. Диагностика уровня боли у взрослых и детей Правила, виды, методы и средства лечения хронического болевого синдрома Выбор обезболивающих препаратов, ступени фармакотерапии боли, терапия побочных эффектов опиоидов Немедикаментозные методы преодоления боли Обезболивание в последние часы жизни	4
	<b>В том числе практических занятий и лабораторных работ</b>	<b>11</b>
	1. Технологии выявления и оценки уровня боли у взрослых и детей .Оказание помощи при хроническом болевом синдроме пациентам всех возрастных категорий	11
<b>Тема 3.3. Особенности ухода за паллиативными пациентами</b>	<b>Содержание</b>	<b>15</b>
	Паллиативная помощь при социально значимых инфекциях (ВИЧ/СПИДе, туберкулез) Паллиативная помощь при онкологических заболеваниях Паллиативная помощь при неонкологических заболеваниях Питание инкурабельных больных Особенности оказания паллиативной помощи детям Правовые и психолого-социальные аспекты работы с паллиативными больными	4
	<b>В том числе практических занятий и лабораторных работ</b>	<b>11</b>
	1. Осуществление консультирования родственников пациентов по вопросам ухода и облегчения тягостных симптомов болезни. Организация питания паллиативных больных всех возрастных категорий	11
<b>Тема 3.4. Паллиатив-</b>	<b>Содержание</b>	<b>13</b>

ная помощь в последние дни и часы жизни человека	Смерть как естественный исход хронического заболевания Правовые аспекты процесса умирания Терминальные состояния, особенности терапии и ухода за пациентом Этические и психологические аспекты сопровождения пациента и его семьи в последние часы жизни	2
	<b>В том числе практических занятий и лабораторных работ</b>	<b>11</b>
	1. Осуществление ухода за пациентом в последние часы жизни	11
<b>тематика самостоятельной учебной работы при изучении <i>раздела 3</i></b>		-
<b>Учебная практика <i>раздела № 3</i></b> <b>Виды работ</b> 1. Оформление документов по направлению пациентов, для оказания паллиативной помощи в стационарных условиях 2. Оценка уровня боли и оказание паллиативной помощи при хроническом болевом синдроме у всех возрастных категорий пациентов 3. Организация питания и ухода за пациентами при оказании паллиативной помощи		<b>6</b>
<b>Промежуточная аттестация</b>		<b>6</b>
<b>Всего</b>		<b>242</b>

### 3. УСЛОВИЯ РЕАЛИЗАЦИИ ПРОГРАММЫ ПРОФЕССИОНАЛЬНОГО МОДУЛЯ

3.1. Для реализации программы профессионального модуля должны быть предусмотрены следующие специальные помещения:

Кабинет медицинской реабилитации и абилитации:

№	Наименование оборудования <sup>121</sup>	Техническое описание <sup>122</sup>
<b>I Специализированная мебель и системы хранения</b>		
<b>Основное оборудование</b>		
1	функциональная мебель для обеспечения посадочных мест по количеству обучающихся	
2	функциональная мебель для оборудования рабочего места преподавателя	
3	шкафы для хранения учебно-методических материалов;	
4	шкаф (стеллаж) для инвентаря	
5	информационный стенд для студента	
6	ширма медицинская	
7	кушетка/стол массажная	
8	функциональная кровать	
9	противопролежневый матрас	
10	мат напольный	
11	комплект мягких модулей для зала лечебной физкультуры	
12	степпер	
13	оборудование для лечебной физкультуры (набор мячей разного размера, гимнастические палки, балансирующий диск (дорожка), кольца и т.п.)	
14	настенное зеркало (не менее 2 x 1,5 м)	
15	часы	
16	секундомер	
17	гимнастические коврики	
18	оборудование для массажа (валики под ноги, шею, спину, соответствующей длины и ширины, массажеры механические/электрические)	
<b>Дополнительное оборудование</b>		
	<i>Дополнительно в форму записываются имеющиеся в наличии оборудование с другими техническими характеристиками, другое оборудование, используемое в данном кабинете</i>	<i>Технические характеристики заполняются самостоятельно образовательной организацией</i>
<b>II Технические средства</b>		
<b>Основное оборудование</b>		
1	тонометры	
2	фонендоскопы	
3	технические средства реабилитации для бытовой деятельности (зажим ручной «Ухват», приспособление для надевания колгот и чулок, носков, столовые приборы, адапти-	

<sup>121</sup> Список оборудования дополняется образовательной организацией при формировании основной профессиональной образовательной программы.

<sup>122</sup> Техническое описание дается образовательной организацией самостоятельно при формировании основной профессиональной образовательной программы.



	рованные для инвалида	
4	опоры-ходунки	
5	ортезы	
6	бандажи	
7	трости опорные и тактильные	
8	костыли, включая амортизирующий подлокотный костыль	
9	роллатор	
10	динамометр кистевой	
11	динамометр становой	
12	пульсоксиметр	
13	весы медицинские	
14	ростомер	
15	плантограф	
16	Манекены (или фантомы или тренажеры) для отработки практических манипуляций	
17	средства для массажа (масло, тальк)	
18	средства для ухода за кожей пациента, памперсы	
19	емкости для сбора бытовых и медицинских отходов	
20	антисептики	
21	бахилы	
22	детская присыпка	
23	жидкое мыло	
24	маски медицинские	
25	медицинские перчатки	
26	компьютер (ноутбук) с лицензионным программным обеспечением;	
27	оборудование для отображения графической информации и ее коллективного просмотра	
<b>Дополнительное оборудование</b>		
	<i>Дополнительно в форму записываются имеющиеся в наличии компьютеры, МФУ и др. с другими техническими характеристиками, другое оборудование, использующиеся в данном кабинете</i>	<i>Технические характеристики заполняются самостоятельно образовательной организацией</i>
<b>III Демонстрационные учебно-наглядные пособия<sup>123</sup></b>		
<b>Основное оборудование</b>		
<b>Дополнительное оборудование</b>		
	<i>Дополнительно в форму записываются имеющиеся в наличии компьютеры, МФУ и др. с другими техническими характеристиками, другое оборудование, использующиеся в данном кабинете</i>	<i>Технические характеристики заполняются самостоятельно образовательной организацией</i>

Лаборатории не предусмотрены.

<sup>123</sup> При формировании оп информация отображается при необходимости.

Мастерские не предусмотрены.

Оснащенные базы практики, в соответствии с п 6.1.2.5 программы по специальности 31.02.01 Лечебное дело

### **3.2. Информационное обеспечение реализации программы**

Для реализации программы библиотечный фонд образовательной организации должен иметь печатные и/или электронные образовательные и информационные ресурсы, для использования в образовательном процессе. При формировании библиотечного фонда образовательной организации выбирается не менее одного издания из перечисленных ниже печатных изданий и (или) электронных изданий в качестве основного, при этом список может быть дополнен новыми изданиями.

#### **3.2.1. Основные печатные издания**

1. Епифанов, В.А. Медико-социальная реабилитация пациентов с различной патологией : учебное пособие / В.А. Епифанов, А.В. Епифанов. – Москва: ГЭОТАР-Медиа, 2019. - 592 с.

#### **3.2.2. Основные электронные издания**

1. Пономаренко, Г.Н. Реабилитация инвалидов. Краткое издание. : национальное руководство / под ред. Г. Н. Пономаренко - Москва : ГЭОТАР-Медиа, 2020. - 544 с.
2. Пузин, С.Н. Медико-социальная деятельность / под ред. С. Н. Пузина, М. А. Рычковой - Москва: ГЭОТАР-Медиа, 2019. - 416 с.
3. Сестринский уход в онкологии. Паллиативная медицинская помощь: учебное пособие для СПО / В.А. Лапотников, Г.И. Чуваков, О.А. Чувакова [и др.]. — 3-е изд., стер. — Санкт-Петербург: Лань, 2021. — 268 с. — ISBN 978-5-8114-7192-8. — Текст: электронный // Лань: электронно-библиотечная система. — URL: <https://e.lanbook.com/book/156371> (дата обращения: 07.01.2022). — Режим доступа: для авториз. пользователей.

#### **3.2.3. Дополнительные источники:**

1. Приказ Министерства здравоохранения РФ от 5 мая 2016 г. № 279н «Об утверждении Порядка организации санаторно-курортного лечения» (с изменениями и дополнениями). – Текст: электронный // ГАРАНТ.РУ: информационно-правовой портал: [сайт]. – URL: <https://www.garant.ru/products/ipo/prime/doc/71327710/> (дата обращения: 20.01.2022)
2. Приказ Министерства здравоохранения Российской Федерации и Министерства труда и социальной защиты Российской Федерации от 31 мая 2019 года N 345н/372н «Об утверждении Положения об организации оказания паллиативной медицинской помощи, включая порядок взаимодействия медицинских организаций, организаций социального обслуживания и общественных объединений, иных некоммерческих организаций, осуществляющих свою деятельность в сфере охраны здоровья» ). – Текст: электронный // ГАРАНТ.РУ: информационно-правовой портал: [сайт]. – URL: <https://base.garant.ru/72280964/> (дата обращения: 08.01.2022)
3. Приказ Министерства здравоохранения РФ от 31 июля 2020 г. № 788н «Об утверждении Порядка организации медицинской реабилитации взрослых» (с изменениями и дополнениями). – Текст: электронный // ГАРАНТ.РУ: информационно-правовой портал: [сайт]. – URL: <https://www.garant.ru/products/ipo/prime/doc/74581688/> (дата обращения: 20.01.2022)
4. Приказ Министерства труда и социальной защиты РФ, Министерства здравоохранения РФ от 21 декабря 2020 г. № 929н/1345н «Об утверждении Порядка предоставления набора социальных услуг отдельным категориям граждан». – Текст: электронный //

- ГАРАНТ.РУ: информационно-правовой портал: [сайт]. – URL: <https://base.garant.ru/400744575/> (дата обращения: 20.01.2022)
5. Письмо Министерства здравоохранения РФ от 9 июня 2018 г. N 28-2/1223 «Об организации и проведении патронажа лиц старше трудоспособного возраста, в том числе инвалидов, маломобильных пациентов, пациентов, нуждающихся в оказании паллиативной медицинской помощи с привлечением волонтеров-медиков, студентов старших курсов высших учебных заведений и образовательных организаций среднего профессионального образования».- Текст: электронный // ГАРАНТ.РУ: информационно-правовой портал: [сайт]. – URL: <https://base.garant.ru/72084782/> (дата обращения: 20.01.2022)
  6. Национальный стандарт Российской Федерации. ГОСТ Р 54341-2011 Социальное обслуживание населения. Контроль качества реабилитационных услуг гражданам пожилого возраста.- Текст: электронный//Электронный фонд правовой и нормативно технической информации: [сайт].- URL: <https://docs.cntd.ru/document/1200091432> (дата обращения: 08.01.2022)
  7. Национальный стандарт Российской Федерации. ГОСТ Р 52623.3 –2015 Технологии выполнения простых медицинских услуг. Манипуляций сестринского ухода.- Текст: электронный//Электронный фонд правовой и нормативно технической информации: [сайт].- URL: <http://docs.cntd.ru/document/1200119181>(дата обращения: 08.01.2022)
  8. Национальный стандарт Российской Федерации. ГОСТ Р 56819-2015 Надлежащая медицинская практика. Инфологическая модель. Профилактика пролежней.- Текст: электронный//Электронный фонд правовой и нормативно технической информации: [сайт].- URL: <http://docs.cntd.ru/document/1200127768>(дата обращения: 08.01.2022)
  9. Национальный стандарт Российской Федерации. ГОСТ Р 53874-2017. Реабилитация и абилитация инвалидов. Основные виды реабилитационных и абилитационных услуг. – Текст: электронный // Консорциум КОДЕКС: электронный фонд правовых и нормативно-технических документов: [сайт]. – URL: <https://docs.cntd.ru/document/1200157615> (дата обращения: 20.01.2022)
  10. Национальный стандарт Российской Федерации. ГОСТ Р 57760-2017 Социальное обслуживание населения. Коммуникативные реабилитационные услуги гражданам с ограничениями жизнедеятельности.- Текст: электронный//Электронный фонд правовой и нормативно технической информации: [сайт].- URL: <https://docs.cntd.ru/document/1200156935> (дата обращения: 08.01.2022)
  11. Национальный стандарт Российской Федерации. ГОСТ Р 53931-2017 Медико-социальная экспертиза. Основные виды услуг медико-социальной экспертизы.- Текст: электронный//Электронный фонд правовой и нормативно технической информации: [сайт].- URL: <https://docs.cntd.ru/document/1200146808> (дата обращения: 08.01.2022)
  12. Национальный стандарт Российской Федерации. ОСТ Р 57888-2017 Реабилитация инвалидов. Целевые показатели реабилитационных услуг. Основные положения.- Текст: электронный//Электронный фонд правовой и нормативно технической информации: [сайт].- URL: <https://docs.cntd.ru/document/1200157659> (дата обращения: 08.01.2022)
  13. Национальный стандарт Российской Федерации. ГОСТ Р 57960-2017 Реабилитация инвалидов. Оценка результатов реабилитационных услуг. Основные положения.- Текст: электронный//Электронный фонд правовой и нормативно технической информации: [сайт].- URL: <https://docs.cntd.ru/document/1200157813> (дата обращения: 08.01.2022)
  14. Национальный стандарт Российской Федерации. ГОСТ Р 58261-2018 Медико-социальная экспертиза. Требования доступности для инвалидов объектов и услуг.- Текст: электронный//Электронный фонд правовой и нормативно технической информации: [сайт].- URL: <https://docs.cntd.ru/document/1200161205> (дата обращения: 08.01.2022)
  15. Национальный стандарт Российской Федерации. ГОСТ Р 58259-2018 Реабилитация инвалидов. Оценка эффективности системы реабилитации инвалидов и абилитации

- детей-инвалидов.- Текст: электронный//Электронный фонд правовой и нормативно технической информации: [сайт].- URL: <https://docs.cntd.ru/document/1200161203> (дата обращения: 08.01.2022)
16. Национальный стандарт Российской Федерации. ГОСТ Р 58260-2018 Медико-социальная экспертиза. Термины и определения.- Текст: электронный//Электронный фонд правовой и нормативно технической информации: [сайт].- URL: <https://docs.cntd.ru/document/1200161204> (дата обращения: 08.01.2022)
  17. Национальный стандарт Российской Федерации. ГОСТ Р 58288-2018 Вспомогательные средства и технологии для людей с ограничениями жизнедеятельности. Термины и определения.- Текст: электронный//Электронный фонд правовой и нормативно технической информации: [сайт].- URL: <https://docs.cntd.ru/document/1200161756> (дата обращения: 08.01.2022)
  18. Национальный стандарт Российской Федерации. ГОСТ Р 51647-2018 Средства связи и информации реабилитационные электронные. Документы эксплуатационные. Виды и правила выполнения.- Текст: электронный//Электронный фонд правовой и нормативно технической информации: [сайт].- URL: <https://docs.cntd.ru/document/1200161347> (дата обращения: 08.01.2022)
  19. Национальный стандарт Российской Федерации. ГОСТ Р 58288-2018 Вспомогательные средства и технологии для людей с ограничениями жизнедеятельности. Термины и определения.- Текст: электронный//Электронный фонд правовой и нормативно технической информации: [сайт].- URL: <https://docs.cntd.ru/document/1200161756> (дата обращения: 08.01.2022)
  20. Национальный стандарт Российской Федерации. ГОСТ Р 56101-2021 Социально-бытовая адаптация инвалидов вследствие боевых действий и военной травмы.- Текст: электронный//Электронный фонд правовой и нормативно технической информации: [сайт].- URL: <https://docs.cntd.ru/document/1200179833> (дата обращения: 08.01.2022)
  21. Национальный стандарт Российской Федерации. ГОСТ Р 54736-2021 Реабилитация инвалидов. Специальное техническое оснащение учреждений реабилитации и абилитации инвалидов.- Текст: электронный//Электронный фонд правовой и нормативно технической информации: [сайт].- URL: <https://docs.cntd.ru/document/1200179200> (дата обращения: 08.01.2022)
  22. Национальный стандарт Российской Федерации. ГОСТ Р 51633-2021 Устройства и приспособления реабилитационные, используемые инвалидами в жилых помещениях.- Текст: электронный//Электронный фонд правовой и нормативно технической информации: [сайт].- URL: <https://docs.cntd.ru/document/1200179694> (дата обращения: 08.01.2022)
  23. Национальный стандарт Российской Федерации. ГОСТ Р 58258-2018 Реабилитация инвалидов. Система реабилитации инвалидов и абилитации детей-инвалидов. Общие положения. Утвержден и введен в действие Приказом Федерального агентства по техническому регулированию и метрологии от 30.10.2018 № 876-ст. – Текст: электронный // Консорциум КОДЕКС: электронный фонд правовых и нормативно-технических документов: [сайт]. – URL: <https://docs.cntd.ru/document/1200161202> (дата обращения: 20.01.2022)
  24. Абузарова, Г.Р. Обезболивание в паллиативной помощи. Практическое руководство для врача /Г.Р. Абузарова, Д.В. Невзорова. — 4-е изд., испр. и доп. — Москва: Благотворительный фонд помощи хосписам «Вера», 2020. — 60 с. — Текст : электронный // Благотворительный фонд помощи хосписам «Вера». — URL: <https://pro-palliativ.ru/library/obezbolivanie-v-palliativnoj-pomoshhi/> (дата обращения: 08.01.2022).
  25. Вопросы паллиативной помощи в деятельности специалиста сестринского дела : учебник / Под ред. С.И. Двойникова. – Москва: ГЭОТАР-Медиа, 2018. — 336 с.

26. Юдакова, О.Ф. Основы реабилитации. Общий массаж: учебное пособие для спо / О. Ф. Юдакова. — 2-е изд., стер. — Санкт-Петербург: Лань, 2021. — 88 с. — ISBN 978-5-8114-8756-1. — Текст: электронный // Лань: электронно-библиотечная система. — URL: <https://e.lanbook.com/book/179841> (дата обращения: 07.01.2022). — Режим доступа: для авториз. пользователей.
27. Вестник восстановительной медицины: официальный сайт печатного органа Союза реабилитологов России. — URL: <https://www.vvmr.ru/> (дата обращения: 20.01.2022). - Текст: электронный
28. Международная классификация функционирования, ограничений жизнедеятельности и здоровья: краткая версия. — Текст: электронный // Всемирная организация здравоохранения: официальный сайт. - — URL: <http://who-fic.ru/icf/> (дата обращения: 20.01.2022)
29. Российская ассоциация паллиативной медицины: официальный сайт. — URL: <https://www.palliamed.ru/> (дата обращения: 20.01.2022). - Текст: электронный
30. Союз реабилитологов России: официальный сайт. — URL: <https://rehabrus.ru/> (дата обращения: 20.01.2022). - Текст: электронный
31. Физическая и реабилитационная медицина: научно-практический журнал: официальный сайт. — URL: <https://fizreamed.ru/> (дата обращения: 20.01.2022). - Текст: электронный
32. Pallium: паллиативная и хосписная помощь: российский научно-практический журнал. — URL: <https://pallium.pro-hospice.ru/> (дата обращения: 20.01.2022). - Текст: электронный
33. Паллиативная медицина и реабилитация: научно-практический журнал. — URL: <https://www.palliamed.ru/publications/pub146/> (дата обращения: 20.01.2022). - Текст: электронный
34. Про паллиатив: просветительский портал благотворительного фонда помощи хосписам «Вера». — URL: <https://pro-palliativ.ru/o-proekte/> дата обращения: 08.01.2022). - Текст: электронный

#### 4. КОНТРОЛЬ И ОЦЕНКА РЕЗУЛЬТАТОВ ОСВОЕНИЯ ПРОФЕССИОНАЛЬНОГО МОДУЛЯ

Код и наименование профессиональных и общих компетенций, формируемых в рамках модуля <sup>124</sup>	Критерии оценки	Методы оценки
ПК 3.1. ОК 1., ОК 5., ОК 9. ЛР 14, ЛР 19, ЛР 20, ЛР 21	<p>правильность использования нормативно-правовой базы по осуществлению медико-социальной экспертизы</p> <p>правильная последовательность, точность проведения доврачебного функционального обследования пациентов и инвалидов</p> <p>правильность, грамотность заполнения медицинской документации грамотность</p>	<p>Оценка решения профессиональных ситуационных задач.</p> <p>Оценка анализа конкретных ситуаций (кейсов).</p> <p>Экспертное наблюдение выполнения практических работ</p> <p>Проверка дневника и отчета учебной практики</p> <p>Экспертное наблюдение и характеристика руководителя учебной практики</p> <p>Проверка оценочного листа освоенных компетенций</p> <p>Оценка материалов порт-</p>

<sup>124</sup> В ходе оценивания могут быть учтены личностные результаты.


Код и наименование профессиональных и общих компетенций, формируемых в рамках модуля <sup>124</sup>	Критерии оценки	Методы оценки
		фолио достижений обучающегося
ПК 3.2. ОК 1., ОК 5., ОК 9. ЛР 14, ЛР 17, ЛР 18, ЛР 19, ЛР 20, ЛР 21	<p>правильность использования нормативно-правовой базы по осуществлению медицинской реабилитации/абилитации пациентов с различной патологией</p> <p>правильность составления индивидуальных планов медицинской реабилитации пациентов на амбулаторном этапе реабилитации</p> <p>выполнение работ в соответствии с установленными регламентами с соблюдением правил безопасности труда, санитарными нормами</p> <p>полнота и точность планирования междисциплинарного взаимодействия</p> <p>правильность, грамотность заполнения медицинской документации грамотность</p>	<p>Оценка решения профессиональных ситуационных задач.</p> <p>Оценка анализа конкретных ситуаций (кейсов).</p> <p>Экспертное наблюдение выполнения практических работ.</p> <p>Проверка дневника и отчета учебной практики.</p> <p>Экспертное наблюдение и характеристика руководителя учебной практики.</p> <p>Проверка оценочного листа освоенных компетенций.</p> <p>Оценка материалов портфолио достижений обучающегося.</p>
ПК 3.3. ОК 1., ОК 2., ОК 4., ОК 5., ОК 9. ЛР 14, ЛР 17, ЛР 18, ЛР 19, ЛР 20, ЛР 21	<p>правильность использования нормативно-правовой базы по осуществлению паллиативной помощи пациентам, в т.ч. инвалидам</p> <p>правильность составления индивидуальных планов паллиативного ухода за пациентами</p> <p>выполнение работ в соответствии с установленными регламентами с соблюдением правил безопасности труда, санитарными нормами</p> <p>точность и полнота планирования междисциплинарного взаимодействия</p> <p>правильность, грамотность заполнения медицинской документации грамотность</p>	<p>Оценка решения профессиональных ситуационных задач.</p> <p>Оценка анализа конкретных ситуаций (кейсов).</p> <p>Экспертное наблюдение выполнения практических работ.</p> <p>Проверка дневника и отчета учебной практики.</p> <p>Экспертное наблюдение и характеристика руководителя учебной практики.</p> <p>Проверка оценочного листа освоенных компетенций.</p> <p>Оценка материалов портфолио достижений обучающегося.</p>



## Приложение 2.4

**Министерство здравоохранения Российской Федерации**  
 Федеральное государственное бюджетное образовательное учреждение высшего образования  
**«Первый Санкт-Петербургский государственный медицинский университет**  
**имени академика И.П. Павлова»**  
 (ФГБОУ ВО ПСПбГМУ им. И.П. Павлова Минздрава России)

«Одобрено»  
 Методическим Советом  
 МУ ИСО  
 « 30 » 08 2023 г.  
 протокол № 1

«Утверждаю»  
 Директор института сестринского образова-  
 ния   
 Профессор \_\_\_\_\_ И.П. Миннуллин  
 « 30 » 08 2023 г.

Вводится в действие с «01» сентября 2023 г.



### РАБОЧАЯ ПРОГРАММА ПРОФЕССИОНАЛЬНОГО МОДУЛЯ

Название дисциплины: **ПМ.04. ОСУЩЕСТВЛЕНИЕ ПРОФИЛАКТИЧЕСКОЙ ДЕЯТЕЛЬНОСТИ**

Для студентов обучающихся по:  
 Специальности среднего профес-  
 сионального образования

31.02.01 - «Лечебное дело»

Форма обучения

очная

Санкт-Петербург  
 2023 г.



## ***СОДЕРЖАНИЕ***

- 1. ОБЩАЯ ХАРАКТЕРИСТИКА РАБОЧЕЙ ПРОГРАММЫ ПРОФЕССИОНАЛЬНОГО МОДУЛЯ**
- 2. СТРУКТУРА И СОДЕРЖАНИЕ ПРОФЕССИОНАЛЬНОГО МОДУЛЯ**
- 3. УСЛОВИЯ РЕАЛИЗАЦИИ ПРОФЕССИОНАЛЬНОГО МОДУЛЯ**
- 4. КОНТРОЛЬ И ОЦЕНКА РЕЗУЛЬТАТОВ ОСВОЕНИЯ ПРОФЕССИОНАЛЬНОГО МОДУЛЯ**

## **1. ОБЩАЯ ХАРАКТЕРИСТИКА РАБОЧЕЙ ПРОГРАММЫ ПРОФЕССИОНАЛЬНОГО МОДУЛЯ**

### **ПМ. 04 Осуществление профилактической деятельности**

#### **1.1. Цель и планируемые результаты освоения профессионального модуля**

В результате изучения профессионального модуля студент должен освоить основной вид деятельности **Осуществление профилактической деятельности** и соответствующие ему общие компетенции и профессиональные компетенции:

##### 1.1.1. Перечень общих компетенций<sup>125</sup>

<b>Код</b>	<b>Наименование общих компетенций</b>
ОК 01.	Выбирать способы решения задач профессиональной деятельности применительно к различным контекстам;
ОК 02.	Использовать современные средства поиска, анализа и интерпретации информации, и информационные технологии для выполнения задач профессиональной деятельности;
ОК 04.	Эффективно взаимодействовать и работать в коллективе и команде;
ОК 05.	Осуществлять устную и письменную коммуникацию на государственном языке Российской Федерации с учетом особенностей социального и культурного контекста;
ОК 07	Содействовать сохранению окружающей среды, ресурсосбережению, применять знания об изменении климата, принципы бережливого производства, эффективно действовать в чрезвычайных ситуациях;
ОК 09.	Пользоваться профессиональной документацией на государственном и иностранном языках.

##### 1.1.2. Перечень профессиональных компетенций

<b>Код</b>	<b>Наименование видов деятельности и профессиональных компетенций</b>
<i>ВД 1</i>	Осуществление профилактической деятельности
ПК 4.1.	Участвовать в организации и проведении диспансеризации населения фельдшерского участка различных возрастных групп и с различными заболеваниями;
ПК 4.2.	Проводить санитарно-гигиеническое просвещение населения;
ПК 4.3.	Осуществлять иммунопрофилактическую деятельность;
ПК 4.4.	Организовывать здоровьесберегающую среду.

##### 1.1.3. В результате освоения профессионального модуля студент должен<sup>126</sup>:

Иметь навыки	выполнение работы по организации и проведению профилактических медицинских осмотров, диспансеризации населения, прикрепленного к фельдшерскому участку; выявление курящих лиц, лиц, избыточно потребляющих алкоголь, а также употребляющих наркотические средства и психотропные вещества без назначения врача, с высоким риском развития болезней, связанных с указанными факторами;
--------------	---

<sup>125</sup> В данном подразделе указываются только те компетенции, которые формируются в рамках данного модуля и результаты которых будут оцениваться в рамках оценочных процедур по модулю.

<sup>126</sup> Берутся сведения, указанные по данному виду деятельности в п.3.2.

	<p>составление плана диспансерного наблюдения за пациентами с хроническими заболеваниями, в том числе по профилю «онкология», с целью коррекции проводимого лечения и плана диспансерного наблюдения;</p> <p>проведение работы по организации диспансерного наблюдения за пациентами с высоким риском хронических неинфекционных заболеваний и с хроническими заболеваниями, в том числе с предраковыми заболеваниями, с целью коррекции проводимого лечения и плана диспансерного наблюдения;</p> <p>проведение неспецифических и специфических мероприятий по профилактике неинфекционных заболеваний и коррекции факторов риска их развития, снижению детской и материнской смертности;</p> <p>проведении обязательных предсменных, предрейсовых, послесменных, послерейсовых медицинских осмотров отдельных категорий работников;</p> <p>проведение динамического наблюдения беременных женщин, новорожденных, грудных детей, детей старшего возраста;</p> <p>выполнение работ по диспансеризации детей-сирот, оставшихся без попечения родителей, в том числе усыновленных (удочеренных), принятых под опеку (попечительство) в приемную или патронатную семью;</p> <p>проведение диспансерного наблюдения за лицами с высоким риском развития заболеваний, а также страдающими хроническими инфекционными и неинфекционными заболеваниями и (или) состояниями;</p> <p>диспансерное наблюдение женщин в период физиологически протекающей беременности с целью предупреждения прерывания беременности (при отсутствии медицинских и социальных показаний) и с целью ее сохранения, профилактики и ранней диагностики возможных осложнений беременности, родов, послеродового периода и патологии новорожденных;</p> <p>проведение мероприятий по формированию здорового образа жизни у населения;</p> <p>проведение неспецифических и специфических мероприятий по профилактике неинфекционных заболеваний и коррекции факторов риска их развития, снижению детской и материнской смертности;</p> <p>проведение индивидуального и группового профилактического консультирования населения, в том числе несовершеннолетних;</p> <p>проведение иммунизации населения в соответствии с национальным календарем профилактических прививок и календарем профилактических прививок по эпидемическим показаниям;</p> <p>соблюдение санитарно-эпидемиологических правил и нормативов медицинской организации по профилактике инфекций, связанных с оказанием медицинской помощи;</p> <p>обеспечение личной и общественной безопасности при обращении с медицинскими отходами;</p>
--	--

	<p>проведение под руководством врача комплекса профилактических, противоэпидемических и санитарно-гигиенических мероприятий, направленных на снижение инфекционной и паразитарной заболеваемости, травматизма на работе и в быту;</p> <p>извещение организации государственного санитарно-эпидемиологического надзора об инфекционных, паразитарных и профессиональных заболеваниях, отравлениях населения и выявленных нарушениях санитарно-гигиенических требований;</p> <p>направление пациента с инфекционным заболеванием в медицинскую организацию для оказания медицинской помощи;</p> <p>проведение профилактических и санитарно-противоэпидемических мероприятий при регистрации инфекционных заболеваний, в том числе по назначению врача-эпидемиолога.</p>
уметь	<p>проводить учет населения, прикрепленного к фельдшерскому участку;</p> <p>проводить санитарно-просветительную работу на уровне семьи, организованного коллектива о целях и задачах, объеме и порядке прохождения диспансеризации, профилактического медицинского осмотра, в том числе несовершеннолетних в образовательных организациях;</p> <p>составлять списки граждан и план проведения профилактического медицинского осмотра и диспансеризации определенных групп взрослого населения и несовершеннолетних с учетом возрастной категории и проводимых обследований;</p> <p>проводить профилактические медицинские осмотры населения, в том числе несовершеннолетних;</p> <p>организовывать и проводить диспансеризацию населения, прикрепленного к фельдшерскому участку;</p> <p>проводить динамическое наблюдение новорожденных и беременных женщин;</p> <p>проводить антропометрию, расчет индекса массы тела, измерение артериального давления, Определение уровня холестерина и уровня глюкозы в крови экспресс – методом, измерение внутриглазного давления бесконтактным способом, осмотр, включая взятие мазка (соскоба) с поверхности шейки матки (наружного маточного зева и цервикального канала на цитологическое исследование);</p> <p>проводить индивидуальное и групповое профилактическое консультирование;</p> <p>организовывать и проводить диспансерное наблюдение за лицами с высоким риском развития заболевания, страдающими хроническими инфекционными и неинфекционными заболеваниями и (или) состояниями;</p> <p>Определять факторы риска хронических неинфекционных заболеваний на основании диагностических критериев;</p> <p>Определять относительный сердечно-сосудистый риск среди населения, прикрепленного к фельдшерскому участку;</p> <p>проводить работу по организации диспансерного наблюдения за пациентами с хроническими заболеваниями, в том числе с</p>

	<p>предраковыми заболеваниями, с целью коррекции проводимого лечения и плана диспансерного наблюдения;</p> <p>осуществлять диспансерное наблюдение за лицами, отнесенными по результатам профилактического медицинского осмотра и диспансеризации ко II группе здоровья, имеющими высокий или очень высокий суммарный сердечно-сосудистый риск;</p> <p>организовывать и проводить диспансерное наблюдение женщин в период физиологически протекающей беременности;</p> <p>проводить опрос (анкетирование), направленный на выявление хронических неинфекционных заболеваний, факторов риска их развития, потребления без назначения врача наркотических средств и психотропных веществ, курения, употребления алкоголя и его суррогатов;</p> <p>выявлять курящих лиц и лиц, избыточно потребляющих алкоголь, а также потребляющих наркотические средства и психотропные вещества без назначения врача;</p> <p>проводить обязательные предсменные, предрейсовые, послесменные, послерейсовые медицинские осмотры отдельных категорий работников в установленном порядке;</p> <p>проводить оценку мер эффективности профилактического медицинского осмотра и диспансеризации на фельдшерском участке в соответствии с критериями эффективности;</p> <p>заполнять медицинскую документацию по результатам диспансеризации (профилактических медицинских осмотров), в том числе в форме электронного документа;</p> <p>проводить работу по реализации программ здорового образа жизни, в том числе программы снижения потребления алкоголя и табака, предупреждения и борьбы с немедицинским потреблением наркотических средств и психотропных веществ;</p> <p>проводить индивидуальные (групповые) беседы с населением в пользу здорового образа жизни, по вопросам личной гигиены, гигиены труда и отдыха, здорового питания, по уровню физической активности, отказу от курения табака и потребления алкоголя, мерам профилактики предотвратимых болезней;</p> <p>проводить консультации по вопросам планирования семьи;</p> <p>формировать общественное мнение в пользу здорового образа жизни, мотивировать население на здоровый образ жизни или изменение образа жизни, улучшение качества жизни, информировать о способах и программах отказа от вредных привычек;</p> <p>проводить профилактическое консультирование населения с выявленными хроническими заболеваниями и факторами риска их развития;</p> <p>проводить иммунизации населения в соответствии с национальным календарем профилактических прививок и календарем профилактических прививок по эпидемическим показаниям;</p> <p>организовывать и проводить санитарно-противоэпидемические (профилактические) и ограничительные (карантинные) мероприятия при выявлении инфекционных заболеваний во</p>
--	---

	<p>взаимодействии с врачом-эпидемиологом;          соблюдать санитарные правила при обращении с медицинскими отходами, проводить экстренные профилактические мероприятия при возникновении аварийных ситуаций с риском инфицирования медицинского персонала;          проводить осмотр и динамическое наблюдение отдельных групп населения при выявлении или угрозе возникновения эпидемии инфекционного заболевания, больных инфекционным заболеванием, контактных с ними лиц и лиц, подозрительных на инфекционное заболевание, по месту жительства, учебы, работы и реконвалесцентов инфекционных заболеваний, информировать врача кабинета инфекционных заболеваний;</p> <p>применять меры индивидуальной защиты пациентов и медицинских работников от инфицирования, соблюдать принцип индивидуальной изоляции, правила асептики и антисептики, организовать комплекс мероприятий по дезинфекции и стерилизации технических средств и инструментов, медицинских изделий.</p>
<p>знать</p>	<p>нормативно-правовые документы, регламентирующие порядок проведения профилактических и иных медицинских осмотров, диспансеризации различных возрастных групп населения;          виды медицинских осмотров, правила проведения медицинских осмотров с учетом возрастных особенностей в соответствии с нормативными правовыми актами;          порядок проведения профилактического медицинского осмотра и диспансеризации определенных групп взрослого населения, роль и функции фельдшера в проведении профилактического медицинского осмотра и диспансеризации населения;          диагностические критерии факторов риска заболеваний и (или) состояний, повышающих вероятность развития хронических неинфекционных заболеваний, с учетом возрастных особенностей;</p> <p>правила проведения индивидуального и группового профилактического консультирования;          порядок проведения диспансерного наблюдения, профилактических, лечебных, реабилитационных и оздоровительных мероприятий с учетом факторов риска развития неинфекционных заболеваний, диагностические критерии факторов риска;          порядок проведения диспансерного наблюдения с учетом факторов риска развития неинфекционных заболеваний, диагностические критерии факторов риска;          порядок проведения обязательных предсменных, предрейсовых, послесменных, послерейсовых медицинских осмотров отдельных категорий работников;          основные критерии эффективности диспансеризации взрослого населения;          методы выявления курящих и лиц, избыточно потребляющих алкоголь, а также лиц, потребляющих наркотические средства и психотропные вещества без назначения врача;          информационные технологии, организационные формы и ме-</p>

	<p>тоды по формированию здорового образа жизни населения, в том числе программы снижения веса, потребления алкоголя и табака, предупреждения и борьбы с немедицинским потреблением наркотических средств и психотропных веществ;</p> <p>рекомендации по вопросам личной гигиены, контрацепции, здорового образа жизни, профилактике заболеваний;</p> <p>национальный календарь профилактических прививок и календарь профилактических прививок по эпидемическим показаниям;</p> <p>порядок организации и правила иммунопрофилактики инфекционных заболеваний;</p> <p>правила транспортировки, хранения, введения и утилизации иммунобиологических препаратов;</p> <p>мероприятия по выявлению, расследованию и профилактике побочных проявлений после иммунизации;</p> <p>правила и порядок санитарно-противоэпидемических, профилактических мероприятий в целях предупреждения возникновения и распространения инфекционных заболеваний в соответствии с нормативными актами;</p> <p>порядок проведения санитарно-противоэпидемических мероприятий в случае возникновения очага инфекции, в том числе карантинных мероприятий при выявлении особо Опасных(карантинных) инфекционных заболеваний;</p> <p>санитарно-эпидемиологические правила и требования к медицинским организациям, осуществляющим медицинскую деятельность;</p> <p>подходы и методы многоуровневой профилактики инфекций, связанных с оказанием медицинской помощи;</p> <p>медицинские показания для стационарного наблюдения и лечения по виду инфекционного заболевания и тяжести состояния пациента;</p> <p>санитарные правила обращения с медицинскими отходам, комплекс экстренных профилактических мероприятий при возникновении аварийных ситуаций с риском инфицирования медицинских работников.</p>
--	--

<b>Код личностных результатов реализации программы воспитания</b>	<b>Личностные результаты реализации программы воспитания</b> <i>(дескрипторы)</i>
<b>ЛР 1</b>	Осознающий себя гражданином и защитником великой страны.
<b>ЛР 4</b>	Проявляющий и демонстрирующий уважение к людям труда, осознающий ценность собственного труда. Стремящийся к формированию в сетевой среде лично и профессионального конструктивного «цифрового следа».
<b>ЛР 6</b>	Проявляющий уважение к людям старшего поколения и готовность к участию в социальной поддержке и волонтерских движениях.
<b>ЛР 7</b>	Осознающий приоритетную ценность личности человека; уважаю-

	щий собственную и чужую уникальность в различных ситуациях, во всех формах и видах деятельности.
<b>ЛР 9</b>	Соблюдающий и пропагандирующий правила здорового и безопасного образа жизни, спорта; предупреждающий либо преодолевающий зависимости от алкоголя, табака, психоактивных веществ, азартных игр и т.д. Сохраняющий психологическую устойчивость в ситуативно сложных или стремительно меняющихся ситуациях.
<b>ЛР 10</b>	Заботящийся о защите окружающей среды, собственной и чужой безопасности, в том числе цифровой.

## **1.2. Количество часов, отводимое на освоение профессионального модуля**

Всего часов **278**

в том числе в форме практической подготовки – 222.

Из них на освоение МДК **198**

Лабораторные и практические **150**

на практику **72**

Промежуточная аттестация – экзамен квалификационный - **8 часов**

*(указывается в случае наличия).*



## 2. Структура и содержание профессионального модуля

### 2.1. Структура профессионального модуля

Коды профессиональных и общих компетенций	Наименования разделов профессионального модуля	Всего, час.	В том числе, в форме практической подготовки	Объем профессионального модуля, ак. час.						
				Обучение по МДК					Практики	
				Всего	В том числе				Учебная	Производственная
					Лабораторных и практических занятий	Курсовых работ (проектов) <sup>127</sup>	Самостоятельная работа	Промежуточная аттестация		
1	2	3	4	5	6	7	8	9	10	11
ПК 4.1. ПК 4.2. ПК 4.3. ПК 4.4. ОК 01. ОК 02. ОК 04. ОК 05. ОК 07. ОК 09 ЛР 1 ЛР 4 ЛР 6 ЛР 7 ЛР 9 ЛР 10	Раздел 1. Профилактика заболеваний и пропаганда здорового образа жизни	<b>200</b>	<b>222</b>	<b>206</b>	150	X		<b>8</b>	<b>36</b>	<b>36</b>
	Производственная практика, часов (если предусмотрена итоговая (концентрирован	<b>36</b>								<b>36</b>

<sup>127</sup> Данная колонка указывается только для специальностей СПО.

	<i>ная) практика)</i>									
	Промежуточная аттестация	<b>8</b>								
	<b>Всего:</b>	<b>206</b>	<b>222</b>	<b>206</b>	<b>150</b>	<b>X</b>		<b>8</b>	<b>36</b>	<b>36</b>

## 2.2. Тематический план и содержание профессионального модуля (ПМ)

Наименование разделов и тем профессионального модуля (ПМ), междисциплинарных курсов (МДК)	Содержание учебного материала, лабораторные работы и практические занятия, самостоятельная учебная работа обучающихся, курсовая работа (проект) (если предусмотрены)	Объем в часах	
1	2	3	
<b>Раздел 1. Профилактика заболеваний и пропаганда здорового образа жизни</b>		<b>270/222</b>	
МДК.04.01. Проведение мероприятий по профилактике заболеваний, укреплению здоровья и пропаганде здорового образа жизни		<b>206/150</b>	
<b>Тема 1.1. Правовые и организационные основы оказания медицинских услуг по профилактике</b>	<p><b>Содержание</b></p> <p>Нормативно-правовые акты, регламентирующие профессиональную деятельность фельдшера в области профилактики.</p> <p>Сохранение и укрепление здоровья населения на основе формирования здорового образа жизни и обеспечения качества и доступности медицинской помощи населению как приоритет государственной политики в Российской Федерации.</p> <p>Национальные и федеральные проекты Российской Федерации в области сохранения и укрепления здоровья населения.</p> <p>Концепция сохранения здоровья здоровых.</p>	2	
	<b>В том числе, практических занятий и лабораторных работ</b>		-
	<b>1.</b>		-
<b>Тема 1.2. Факторы риска развития хронических неинфекционных заболеваний. Стратегии профилактики.</b>	<p><b>Содержание</b></p> <p>Основы профилактики инфекционных и неинфекционных заболеваний.</p> <p>Медицинские услуги по профилактике: профилактический прием (осмотр, консультация), индивидуальное и групповое профилактическое консультирование, вакцинация.</p> <p>Стратегии профилактики: опуляцияонная, стратегия высокого риска и вторичная профилактика. Понятие модифицируемые и немодифицируемые факторы риска.</p> <p>Факторы риска, связанные с нездоровым образом жизни (курение, низкая физическая активность, нерациональное питание, избыточная масса тела, ожирение, пагубное потребление алкоголя, потребление наркотических средств и психотропных веществ без назначения врача, высокий уровень стресса), их вклад в развитие хронических неинфекционных заболеваний, уровень смертности населения Российской Федерации.</p>	2	

	<p>Методика расчета индекса массы тела, расчет относительного и абсолютного сердечно-сосудистого риска у граждан, прошедших профилактический медицинский осмотр или диспансеризацию по шкале-таблице SCORE;</p> <p>Роль ведущих факторов риска в развитии заболеваний сердечно-сосудистой системы, органов дыхания, онкологических заболеваний, сахарного диабета.</p>	
	<b>В том числе, практических занятий и лабораторных работ</b>	-
	<b>1</b>	-
<b>Тема 1.3. Принципы формирования здорового образа жизни.</b>	<b>Содержание</b>	
	<p>Основы здорового образа жизни, методы его формирования.</p> <p>Принципы здорового образа жизни, основы сохранения и укрепления здоровья, факторы, способствующие сохранению здоровья.</p> <p>Информационные технологии, формы и методы по формированию здорового образа жизни.</p> <p>Программы здорового образа жизни, в том числе программы, направленные на снижение потребления алкоголя и табака, предупреждение и борьбу с потреблением наркотических средств и психотропных веществ без назначения врача.</p> <p>Основы санитарно-гигиенического воспитания и обучения населения.</p> <p>Обучение граждан вопросам личной гигиены, контрацепции, мотивирование их к отказу от вредных привычек, включающих помощь в отказе от потребления алкоголя и табака.</p> <p>Групповая и индивидуальная пропаганда здорового образа жизни, профилактика возникновения и развития факторов риска различных заболеваний.</p> <p>Формирование у граждан ответственного отношения к своему здоровью и здоровью своих близких, профилактика потребления наркотических средств и психотропных веществ без назначения врача.</p>	2
	<b>В том числе, практических занятий и лабораторных работ</b>	<b>16</b>
	<b>1.</b> Планирование мероприятий по формированию приверженности здоровому образу жизни населения прикрепленного участка	16
<b>Тема 1.4. Сохранение репродуктивного здоровья населения.</b>	<b>Содержание</b>	
	<p>Патология репродуктивной системы, обусловленная образом жизни.</p> <p>Планирование семьи как условие сохранения репродуктивного здоровья женщины.</p> <p>Методы контрацепции.</p> <p>Профилактика инфекций, передающихся половым путем.</p>	4

	Профессиональная деятельность фельдшера по сохранению репродуктивного здоровья несовершеннолетних.	
	<b>В том числе, практических занятий и лабораторных работ</b>	<b>16</b>
	1. Планирование мероприятий по сохранению репродуктивного здоровья населения прикрепленного участка	16
<b>Тема 1.5. Профилактическое консультирование.</b>	<b>Содержание</b>	
	<p>Правила проведения индивидуального и группового профилактического консультирования.</p> <p>Эффективные методики взаимодействия с пациентом (законными представителями) с учетом психологических, этнических и других особенностей личности пациента.</p> <p>Индивидуальное краткое и групповое профилактическое консультирование по коррекции факторов риска развития неинфекционных заболеваний. Школы здоровья.</p> <p>Профилактическое консультирование лиц старшей возрастной группы. Социально-психологические особенности лиц старшей возрастной группы.</p> <p>Особенности профилактического консультирования несовершеннолетних, в том числе в период обучения в образовательных организациях.</p> <p>Принципы коррекции поведенческих факторов риска.</p> <p>Просвещение и оказание помощи желающим бросить курить на этапе первичной медико-санитарной помощи.</p> <p>Консультирования по питанию, принципы здорового питания</p> <p>Избыточная масса тела и ожирение Принципы построения рациона при избыточной массе тела и ожирении</p> <p>Рекомендации по оптимизации физической активности, особенности физической активности при некоторых заболеваниях и состояниях.</p> <p>Рекомендации по физической активности для отдельных социальных групп населения</p> <p>Целевые уровни коррекции факторов риска.</p> <p>Анализ и оценка эффективности профилактической работы на фельдшерском участке, с несовершеннолетними в образовательных организациях.</p>	2
	<b>В том числе, практических занятий и лабораторных работ</b>	<b>16</b>
	1. Планирование индивидуального и группового профилактического консультирования	8

	2 Планирование занятий в школах здоровья	8
<b>Тема 1.6. Профилактика инфекционных заболеваний.</b>	<b>Содержание</b>	2
	Система правовых, экономических и социальных мер, направленных на предупреждение возникновения, распространения и раннее выявление инфекционных заболеваний, в том числе в рамках программы государственных гарантий бесплатного оказания гражданам медицинской помощи. Порядок проведения санитарно-противоэпидемических мероприятий в случае возникновения очага инфекции, в том числе карантинных мероприятий при выявлении особо Опасных(карантинных) инфекционных заболеваний, во взаимодействии с врачом-эпидемиологом. Медицинские показания для стационарного наблюдения и лечения по виду инфекционного заболевания и тяжести состояния пациента. Динамическое наблюдение за лицами, контактирующими с больными инфекционными заболеваниями, по месту жительства, учебы, работы, за реконвалесцентами инфекционных заболеваний. Методы раннего выявления и профилактики туберкулеза у населения различных возрастных групп.	
	<b>В том числе, практических занятий и лабораторных работ</b>	
	1.Планирование мероприятий по раннему выявлению и профилактике инфекционных заболеваний.	16
<b>Тема 1.7. Иммунопрофилактика</b>	<b>Содержание</b>	6
Программы иммунопрофилактики инфекционных болезней в соответствии с национальным календарем профилактических прививок и календарем профилактических прививок по эпидемическим показаниям. Национальный календарь профилактических прививок и календарь профилактических прививок по эпидемическим показаниям. Принципы организации работы по проведению иммунопрофилактики. Санитарно-эпидемиологические требования к комплексу организационных, лечебно-профилактических, санитарно-противоэпидемических (профилактических) мероприятий, обеспечивающих безопасность иммунизации. Условия транспортировки и хранения медицинских иммунобиологических препаратов. Противопоказания к иммунопрофилактике.		

	<p>Способы применения медицинских иммунобиологических препаратов.          Поствакцинальные реакции и осложнения.          Предупреждение возникновения поствакцинальных реакций и осложнений.          Виды медицинской документации, оформляемой при проведении иммунопрофилактики.</p>	
	<b>В том числе, практических занятий и лабораторных работ</b>	<b>22</b>
	<b>1.</b> Планирование мероприятий по иммунопрофилактике населения прикрепленного участка.	10
	<b>2</b> Организация работы по проведению иммунопрофилактики	12
<p><b>Тема 1.8. Формирование здоровьесберегающей среды          Медицинские осмотры.</b></p>	<p><b>Содержание</b></p> <p>Санитарно-эпидемиологические требования к противоэпидемическому режиму, профилактическим и противоэпидемическим мероприятиям организаций, осуществляющих медицинскую деятельность.</p> <p>Профилактика инфекций, связанных с оказанием медицинской помощи в медицинских организациях, оказывающих первичную медико-санитарную помощь.</p> <p>Санитарно-эпидемиологические требования к обращению (сбору, временному хранению, обеззараживанию, обезвреживанию, транспортированию) с отходами, образующимися в организациях при осуществлении медицинской деятельности, а также к размещению, оборудованию и эксплуатации участка по обращению с медицинскими отходами, санитарно-противоэпидемическому режиму работы при обращении с медицинскими отходами.</p> <p>Требования к личной и общественной безопасности при обращении с медицинскими отходами.</p> <p>Соблюдение правил асептики и антисептики при осуществлении профессиональной деятельности.</p> <p>Дезинфекция и стерилизация технических средств и инструментов, медицинских изделий</p> <p>Комплекс экстренных профилактических мероприятий при возникновении аварийных ситуаций с риском инфицирования медицинских работников.</p> <p>Профилактические, противоэпидемические и санитарно-гигиенические мероприятия, направленные на снижение заболеваемости, прежде всего инфекционной и паразитарной, сельскохозяйственного и бытового травматизма.</p>	4

	<p>Виды медицинских осмотров. Цели и задачи, порядок проведения обязательных предварительных и периодических медицинских осмотров (обследований) работников, занятых на тяжелых работах и на работах с вредными и (или) опасными условиями труда. Цели и задачи, порядок проведения предсменных, предрейсовых, послесменных, послерейсовых медицинских осмотров отдельных категорий работников Виды медицинской документации, оформляемой при возникновении аварийных ситуаций. Виды медицинской документации, оформляемой по результатам медицинских осмотров.</p>	
	<b>В том числе, практических занятий и лабораторных работ</b>	<b>16</b>
	<b>1.Планирование профессиональной деятельности по обеспечению здоровьесберегающей среды.</b>	<b>16</b>
<b>Тема 1.9. Профилактический осмотр и диспансеризация взрослого населения.</b>	<p><b>Содержание</b></p> <p>Нормативно-правовые документы, регламентирующие порядок проведения профилактических и иных медицинских осмотров, диспансеризации различных возрастных групп населения. Порядок проведения профилактического медицинского осмотра и диспансеризации определенных групп взрослого населения. Цели и задачи профилактического медицинского осмотра и диспансеризации. План и график проведения профилактических осмотров и диспансеризации. Разъяснительная работа о целях, задачах, объеме и порядке прохождения диспансеризации. Перечень медицинских услуг, оказываемых фельдшером в период проведения профилактического осмотра и диспансеризации в зависимости от возраста. Мероприятия скрининга и методы исследований, направленные на раннее выявление онкологических заболеваний, проводимые в рамках диспансеризации. Диагностические критерии факторов риска и других патологических состояний и заболеваний, повышающих вероятность развития хронических неинфекционных заболеваний. Группы здоровья, определенные по результатам диспансеризации. Критерии эффективности диспансеризации взрослого населения Виды медицинской документации, оформляемой по результатам профилактических</p>	<b>4</b>



	осмотров и диспансеризации.		
	<b>В том числе, практических занятий и лабораторных работ</b>	<b>16</b>	
	1. Планирование мероприятий первого этапа диспансеризации для различных возрастных групп взрослого населения.	8	
	2. Выполнение мероприятий первого этапа диспансеризации, мероприятий скрининга, направленных на раннее выявление онкологических заболеваний.	8	
<b>Тема 1.10. Профилактический осмотр и диспансеризация несовершеннолетних.</b>	<b>Содержание</b>	<b>4</b>	
	Правила проведения профилактических медицинских осмотров несовершеннолетних. Цели и задачи профилактического медицинского осмотра несовершеннолетних. Возрастные периоды, в которые проводятся профилактические медицинские осмотры несовершеннолетних Перечень медицинских услуг, оказываемых фельдшером в период проведения профилактического осмотра несовершеннолетних. Виды медицинской документации, оформляемой по результатам профилактических осмотров несовершеннолетних. Особенности проведения диспансеризации детей-сирот и детей, оставшихся без попечения родителей, в том числе усыновленных (удочеренных), принятых под опеку (попечительство), в приемную или патронатную семью, за исключением детей-сирот и детей, оставшихся без попечения родителей, пребывающих в стационарных учреждениях. Группы здоровья и медицинские группы для занятий физической культурой, определенные по результатам профилактического осмотра. Виды медицинской документации, оформляемой по результатам профилактических осмотров несовершеннолетних.		
	<b>В том числе, практических занятий и лабораторных работ</b>		<b>10</b>
	1. Планирование мероприятий профилактического осмотра несовершеннолетних.		10
<b>Тема 1.11. Диспансерное наблюдение за пациентами при различных заболеваниях и состояниях</b>	<b>Содержание</b>	<b>8</b>	
	Правила проведения медицинскими организациями диспансерного наблюдения за взрослыми Перечень заболеваний (состояний) при которых устанавливается диспансерное наблюдение.		

	<p>Деятельность фельдшера при проведении диспансерного наблюдения.          Принципы планирования профилактических, лечебных, реабилитационных и оздоровительных мероприятий с учётом факторов риска развития неинфекционных заболеваний, тяжести течения заболевания.          Критерии эффективности диспансерного наблюдения.          Патронаж беременных женщин.          Диспансерное наблюдение женщин в период физиологически протекающей беременности (в случае возложения на фельдшера функций лечащего врача).          Мероприятия по снижению материнской и детской смертности.          Правила прохождения несовершеннолетними диспансерного наблюдения, в том числе в период обучения и воспитания в образовательных организациях.          Перечень заболеваний (состояний) при которых устанавливается диспансерное наблюдение за несовершеннолетними.          Деятельность фельдшера при проведении диспансерного наблюдения за несовершеннолетними.          Патронаж новорожденного.          Виды медицинской документации, оформляемой при проведении диспансерного наблюдения.</p>	
	<b>В том числе, практических занятий и лабораторных работ</b>	<b>22</b>
	<b>1.</b> Планирование диспансерного наблюдения при различных заболеваниях (состояниях).	8
	<b>2.</b> Планирование диспансерного наблюдения женщин в период физиологически протекающей беременности.	8
	<b>3</b> Планирование диспансерного наблюдения несовершеннолетних.	6
<p><b>тематика самостоятельной учебной работы при изучении раздела 1</b>  <b>1.</b> .....  <b>п.</b> .....</p>		-
<p><b>Учебная практика раздела 1</b>  <b>Виды работ</b>          1. составление плана беседы по личной гигиене, гигиене труда и отдыха, по здоровому питанию, по уровню физической активности, отказу от курения табака и пагубного потребления алкоголя, о здоровом образе жизни, мерах профилактики предотвратимых болезней, по вопросам планирования семьи;          2. оформление памяток, листовок, санитарных бюллетеней по вопросам пропаганды здорового образа жизни, информирования населения о программах и способах отказа от вредных привычек;</p>		<b>36</b>

3. участие в составлении графика профилактического медицинского осмотра и диспансеризации;
4. участие в информировании населения о проведении профилактического медицинского осмотра и диспансеризации, о ее целях и задачах, проведение разъяснительной работы и мотивирование граждан к прохождению диспансеризации
5. участие в выполнении медицинских исследований первого этапа диспансеризации (опрос (анкетирование), направленное на выявление хронических неинфекционных заболеваний, факторов риска их развития, потребления наркотических средств и психотропных веществ без назначения врача, антропометрия, расчет индекса массы тела, Определение уровня общего холестерина в крови и уровня глюкозы в крови экспресс-методом, измерение внутриглазного давления бесконтактным методом, осмотр, включая взятие мазка (соскоба) с поверхности шейки матки (наружного маточного зева) и цервикального канала на цитологическое исследование), организация других, проводимых в рамках профилактического медицинского осмотра и диспансеризации определенных групп взрослого населения;
6. участие в определении группы здоровья взрослого населения и несовершеннолетних по результатам диспансеризации и профилактических осмотров, медицинской группы для занятий физической культурой несовершеннолетних;
7. составление плана индивидуального профилактического консультирования по коррекции поведенческих факторов риска развития хронических неинфекционных заболеваний (ХНИЗ);
8. оформление медицинской документации (добровольное информированное согласие, форма N 025/у «Медицинская карта пациента, получающего медицинскую помощь в амбулаторных условиях»)
9. заполнение карты учета диспансеризации, форм статистической отчетности, используемых при проведении профилактического медицинского осмотра и диспансеризации;
10. Определение относительного и абсолютного сердечно-сосудистого риска по шкале – таблице SCORE у граждан, прошедших профилактический медицинский осмотр или диспансеризацию;
11. участие в формировании групп диспансерного наблюдения
12. участие в составлении плана диспансерного наблюдения за пациентом при заболеваниях (состояниях), при наличии которых устанавливается группа диспансерного наблюдения, в том числе при инфекционных заболеваниях;
13. оформление медицинской документации (форма N 030/у-04 «Контрольная карта диспансерного наблюдения», направлений на дополнительное обследование)
14. участие в составлении графиков профилактических осмотров несовершеннолетних;
15. оформление медицинской документации форма N 030-ПО/о-17 «Сведения о профилактических медицинских осмотрах несовершеннолетних», форма N 030/у-04 "Контрольная карта диспансерного наблюдения")
16. составление плана занятия в школе здоровья по вопросам профилактики заболеваний (сахарный диабет, ИБС, гипертоническая болезнь, ожирение).
17. участие в составлении графика профилактических прививок различным группам населения;
18. участие в проведении иммунопрофилактики различным возрастным группам;

<p>19. оформление медицинской документации (журналы учета профилактических прививок, № 058/у "Экстренное извещение об инфекционном, паразитарном и другом заболевании, профессиональном отравлении, неблагоприятной реакции, связанной с иммунизацией, воздействии живых механических сил")</p> <p>20. участие в выполнении предсменных, предрейсовых, послесменных, послерейсовых медицинских осмотрах;</p> <p>21. участие в проведении санитарно-противоэпидемических (профилактических) и ограничительных (карантинных) мероприятий при выявлении инфекционных заболеваний;</p> <p>22. участие в проведении санитарно-гигиенических и противоэпидемических мероприятий для обеспечения безопасности пациентов и медицинских работников, предотвращения распространения инфекций, в том числе, связанных с оказанием медицинской помощи;</p> <p>23. участие в проведении дезинфекции и стерилизации технических средств и инструментов, медицинских изделий.</p>	
<p><b>Курсовой проект (работа) (для специальностей СПО если предусмотрено)</b>  <b>Указывается, является ли выполнение курсового проекта (работы) по модулю обязательным или студент имеет право выбора: выполнять курсовой проект по тематике данного или иного профессионального модуля(ей) или общепрофессиональной дисциплине(-ам).</b>  <b>Тематика курсовых проектов (работ)</b>  <b>1. ....</b></p>	*
<p><b>Обязательные аудиторные учебные занятия по курсовому проекту (работе) (если предусмотрено, указать тематику и(или) назначение, вид (форму) организации учебной деятельности)</b>  <b>1. ....</b></p>	*
<p><b>Самостоятельная учебная работа обучающегося над курсовым проектом (работой) (указать виды работ обучающегося, например: планирование выполнения курсового проекта (работы), Определение задач работы, изучение литературных источников, проведение предпроектного исследования ...)</b>  <b>1. ....</b></p>	*
<p><b>Производственная практика (если предусмотрена итоговая (концентрированная) практика)</b>  <b>Виды работ</b>  1. проведение беседы по личной гигиене, гигиене труда и отдыха, по здоровому питанию, по уровню физической активности, отказу от курения табака и пагубного потребления алкоголя, о здоровом образе жизни, мерах профилактики предотвратимых болезней, по вопросам планирования семьи;</p> <p>2. проведение краткого индивидуального профилактического консультирования по факторам риска;</p> <p>3. оформление памяток, листовок, санитарных бюллетеней по вопросам пропаганды здорового образа жизни, информирования населения о программах и способах отказа от вредных привычек;</p> <p>4. составление графика профилактического медицинского осмотра и диспансеризации;</p> <p>5. информирование населения о проведении профилактического медицинского осмотра и диспансеризации, о ее</p>	36

- целях и задачах, проведение разъяснительной работы и мотивирование граждан к регулярному их прохождению
6. выполнение медицинских исследований первого этапа диспансеризации и профилактического медицинского осмотра (опрос (анкетирование), направленное на выявление хронических неинфекционных заболеваний, факторов риска их развития, потребления наркотических средств и психотропных веществ без назначения врача, антропометрия, расчет индекса массы тела, определение уровня общего холестерина в крови и уровня глюкозы в крови экспресс-методом, измерение внутриглазного давления бесконтактным методом, осмотр, включая взятие мазка (соскоба) с поверхности шейки матки (наружного маточного зева) и цервикального канала на цитологическое исследование),
  7. Определение группы здоровья взрослого населения и несовершеннолетних по результатам диспансеризации и профилактических осмотров, медицинской группы для занятий физической культурой несовершеннолетних;
  8. Определение относительного и абсолютного сердечно-сосудистого риска у граждан, прошедших профилактический медицинский осмотр или диспансеризацию по шкале – таблице SCORE;
  9. оформление медицинской документации (добровольное информированное согласие или отказ от проведения профилактического медицинского осмотра и (или) диспансеризации в целом или от отдельных видов медицинских вмешательств, входящих в профилактический медицинский осмотр и ( или ) диспансеризацию, форма N 025/у «Медицинская карта пациента, получающего медицинскую помощь в амбулаторных условиях», карта учета диспансеризации
  10. формирование групп диспансерного наблюдения
  11. составление плана диспансерного наблюдения за пациентом при заболеваниях (состояниях), при наличии которых устанавливается группа диспансерного наблюдения, в том числе при инфекционных заболеваниях;
  12. осуществление диспансерного наблюдения за пациентами с предраковыми заболеваниями;
  13. оформление медицинской документации (форма N 030/у-04 «Контрольная карта диспансерного наблюдения», направлений на Дополнительное обследование)
  14. составление графиков профилактических осмотров несовершеннолетних;
  15. оформление медицинской документации форма N 030-ПО/о-17 «Сведения о профилактических медицинских осмотрах несовершеннолетних», форма N 030/у-04 "Контрольная карта диспансерного наблюдения")
  16. составление плана занятия в школе здоровья и ее проведение по вопросам профилактики заболеваний (сахарный диабет, ИБС, гипертоническая болезнь, ожирение, здоровое питание, повышение физической активности )
  17. проведение патронажа беременной;
  18. проведение диспансерного наблюдения беременной;
  19. проведение патронажа новорожденного;
  20. составление графика профилактических прививок различным группам населения;
  21. проведение иммунопрофилактики различным возрастным группам;
  22. проведение и оценка пробы Манту, Диаскин-теста;
  23. оформление медицинской документации (журналы учета профилактических прививок, № 058/у "Экстренное

<p>извещение об инфекционном, паразитарном и другом заболевании, профессиональном отравлении, неблагоприятной реакции, связанной с иммунизацией, воздействии живых механических сил")</p> <p>24. выполнение предсменных, предрейсовых, послесменных, послерейсовых медицинских осмотров;</p> <p>25. проведение санитарно-противоэпидемических (профилактических) и ограничительных (карантинных) мероприятий при выявлении инфекционных заболеваний;</p> <p>26. проведение санитарно-гигиенических и противоэпидемических мероприятий для обеспечения безопасности пациентов и медицинских работников, предотвращения распространения инфекций, в том числе, связанных с оказанием медицинской помощи;</p> <p>27. проведении дезинфекции и стерилизации технических средств и инструментов, медицинских изделий.</p>	
<b>Всего</b>	<b>198</b>

*По каждому разделу указываются междисциплинарные курсы и соответствующие темы. По каждой теме описывается содержание учебного материала (в дидактических единицах), наименования необходимых лабораторных работ, практических и иных занятий. Тематика самостоятельной работы может приводиться по выбору разработчиков по разделу или по теме, при условии необходимости выделения части нагрузки для самостоятельного освоения, если такие виды работ не являются обязательными, самостоятельные работы не указываются. Подробно перечисляются виды работ учебной и (или) производственной практики. Если по профессиональному модулю предусмотрены курсовые проекты (работы), приводятся их темы, указывается содержание обязательных учебных занятий и самостоятельной работы студентов.*

### 3. УСЛОВИЯ РЕАЛИЗАЦИИ ПРОГРАММЫ ПРОФЕССИОНАЛЬНОГО МОДУЛЯ

3.1. Для реализации программы профессионального модуля должны быть предусмотрены следующие специальные помещения:

Кабинет профилактики заболеваний и санитарно-гигиенического образования населения:

№	Наименование оборудования <sup>128</sup>	Техническое описание <sup>129</sup>
<b>I Специализированная мебель и системы хранения</b>		
<b>Основное оборудование</b>		
1	функциональная мебель для обеспечения посадочных мест по количеству обучающихся	
2	функциональная мебель для оборудования рабочего места преподавателя	
3	ванна для новорожденного	
4	кушетка	
5	стол пеленальный	
<b>Дополнительное оборудование</b>		
	<i>Дополнительно в форму записываются имеющиеся в наличии оборудование с другими техническими характеристиками, другое оборудование, используемое в данном кабинете</i>	<i>Технические характеристики заполняются самостоятельно образовательной организацией</i>
<b>II Технические средства</b>		
<b>Основное оборудование</b>		
1	алкометр	
2	весы горизонтальные и напольные (для измерения массы тела детей и взрослых)	
3	весы медицинские для взвешивания детей	
4	весы медицинские с ростомером	
5	портативные приборы для определения глюкозы и общего холестерина крови	
6	тест-полоски	
7	газоанализатор для определения СО (угарного газа) в выдыхаемом воздухе у курильщиков	
8	дозатор для жидкого мыла	
9	комплект одежды для новорожденного	
10	кукла для пеленания	
11	кукла-фантом «новорожденный ребенок»	
12	набор для экспресс-диагностики глюкозы в моче и крови	
13	прибор для измерения артериального давления детям	
14	ростомер для новорожденного	
15	ростомеры горизонтальные и вертикальные (для измерения длины тела детей и роста взрослых)	
16	сантиметровая лента	
17	термометр для воды	
18	термометр для измерения температуры воздуха	

<sup>128</sup> Список оборудования дополняется образовательной организацией при формировании основной профессиональной образовательной программы.

<sup>129</sup> Техническое описание дается образовательной организацией самостоятельно при формировании основной профессиональной образовательной программы.

19	тонометр Маклакова	
20	тонометры	
21	Манекены (или фантомы или тренажеры) для отработки практических манипуляций	
22	антисептики	
23	бахилы	
24	детская присыпка	
25	жидкое мыло	
26	маски медицинские	
27	медицинские перчатки	
28	компьютер (ноутбук) с лицензионным программным обеспечением	
29	оборудование для отображения графической информации и ее коллективного просмотра	
<b>Дополнительное оборудование</b>		
	<i>Дополнительно в форму записываются имеющиеся в наличии компьютеры, МФУ и др. с другими техническими характеристиками, другое оборудование, использующиеся в данном кабинете</i>	<i>Технические характеристики заполняются самостоятельно образовательной организацией</i>
<b>III Демонстрационные учебно-наглядные пособия<sup>130</sup></b>		
<b>Основное оборудование</b>		
1	экстренное извещение об инфекционном, паразитарном и другом заболевании, профессиональном отравлении, неблагоприятной реакции, связанной с иммунизацией, воздействии живых механических сил – учетная форма № 058/у	
2	журнал регистрации выдачи экстренных извещений об инфекционном, паразитарном и другом заболевании, профессиональном отравлении, неблагоприятной реакции, связанной с иммунизацией, воздействии живых механических сил учетная форма – № 058-1/у	
3	журнал регистрации инфекционных заболеваний – учетная форма № 060/у	
4	карта учета диспансеризации (профилактических медицинских осмотров) – учетная форма №131/у	
5	индивидуальная медицинская карта беременной и родильницы – учетная форма №111/у-20	
6	информированное добровольное согласие гражданина на медицинское вмешательство	
7	история развития новорожденного – учетная форма 097/у	
8	история развития ребенка – учетная форма 112/у	
9	карта динамического наблюдения за больным с артериальной гипертензией – учетная форма № 140/у-02	
10	медицинская карта пациента, получающего медицинскую помощь в амбулаторных условиях – учетная форма № 025/у	
11	талон пациента, получающего медицинскую помощь в	

<sup>130</sup> При формировании оп информация отображается при необходимости.



	амбулаторных условиях – учетная форма № 025-1/у	
12	карта профилактического медицинского осмотра несовершеннолетнего учетная форма N 030-ПО/у-17	
13	карта диспансеризации несовершеннолетнего учетная форма N 030-Д/с/у-13	
14	контрольная карта диспансерного наблюдения учетная форма N 030/у	
15	журнал учета аварийных ситуаций при проведении медицинских манипуляций	
16	журнал регистрации предрейсовых, предсменных медицинских осмотров	
17	журнал регистрации послерейсовых, послесменных медицинских осмотров	
<b>Дополнительное оборудование</b>		
	<i>Дополнительно в форму записываются имеющиеся в наличии компьютеры, МФУ и др. с другими техническими характеристиками, другое оборудование, использующиеся в данном кабинете</i>	<i>Технические характеристики заполняются самостоятельно образовательной организацией</i>

Лаборатории не предусмотрены.

Мастерские не предусмотрены.

Оснащенные базы практики, в соответствии с п 6.1.2.5 программы по специальности 31.02.01 Лечебное дело

### 3.2. Информационное обеспечение реализации программы

Для реализации программы библиотечный фонд образовательной организации должен иметь печатные и/или электронные образовательные и информационные ресурсы, для использования в образовательном процессе. При формировании библиотечного фонда образовательной организации выбирается не менее одного издания из перечисленных ниже печатных изданий и (или) электронных изданий в качестве основного, при этом список может быть дополнен новыми изданиями.

#### 3.2.1. Основные печатные издания<sup>131</sup>

1. Бородулин Б.Е. Фтизиатрия: учеб. для студ. сред. проф. учеб. заведений / Б.Е. Бородулин, Е.А. Бородулина. – М.: ОИЦ «Академия», 2009. – 240 с.
2. Елисеев Ю.Ю. Справочник фельдшера / Ю.Ю. Елисеев. – М.: Эксмо, 2007. – 1020 с.
3. Лычев В.Г. Поликлиническая терапевтическая практика: уч. пособие / В.Г. Лычев. – М.: НИЦ Инфра-М, 2017. – 424 с.
4. Нечаев В.М. Пропедевтика клинических дисциплин: учеб. / В. М. Нечаев; под общ. ред. В. Т. Ивашкина. – М.: ГЭОТАР-Медиа, 2014. – 288 с.

#### 3.2.2. Основные электронные издания

<sup>131</sup> Образовательная организация при разработке основной образовательной программы, вправе уточнить список изданий, дополнив его новыми изданиями и/или выбрав в качестве основного одно из предлагаемых в базе данных учебных изданий и электронных ресурсов, предлагаемых ФУМО, из расчета одно издание по профессиональному модулю и/или практикам и междисциплинарным курсам.

1. Акушерство [Электронный ресурс] : учебник / под ред. В. Е. Радзинского. - 2-е изд., перераб. и доп. - М. : ГЭОТАР-Медиа, 2016. - <http://www.medcollegelib.ru/book/ISBN9785970436127.html>
2. Биоэтика. Философия сохранения жизни и сбережения здоровья [Электронный ресурс] : учебник / Ю.М. Хрусталева. - М. : ГЭОТАР-Медиа, 2017. - <http://www.medcollegelib.ru/book/ISBN9785970440933.html>
3. Валеология [Электронный ресурс] : учеб.практикум / Э.Н. Вайнер, Е.В. Волинская. - 2-е изд., стер. - М. : ФЛИНТА, 2012. - <http://www.medcollegelib.ru/book/ISBN9785893493870.html>
4. Гинекология [Электронный ресурс] : учебник / под ред. В.Е. Радзинского. - М. : ГЭОТАР-Медиа, 2017. - <http://www.medcollegelib.ru/book/ISBN9785970437483.html>
5. Инфекционные болезни и эпидемиология [Электронный ресурс] : учебник / Покровский В. И., Пак С. Г., Брико Н. И. - 3-е изд., испр. и доп. - М. : ГЭОТАР-Медиа, 2016. - <http://www.medcollegelib.ru/book/ISBN9785970438220.html>
6. Инфекционные болезни. [Электронный ресурс] : учебник / Н. Д. Ющук, Г. Н. Кареткина, Л. И. Мельникова. - 5-е изд., испр. - М. : ГЭОТАР-Медиа, 2015. - <http://www.medcollegelib.ru/book/ISBN9785970434673.html>
7. Кожные и венерические болезни : диагностика, лечение и профилактика [Электронный ресурс]: учебник / Кочергин Н.Г. - М. : ГЭОТАР-Медиа, 2018. - <http://www.medcollegelib.ru/book/ISBN9785970446447.html>
8. Онкология [Электронный ресурс] : учебник / под общей ред. С. Б. Петерсона. - 2-е изд., перераб. и доп. - М. : ГЭОТАР-Медиа, 2017. - <http://www.medcollegelib.ru/book/ISBN9785970440704.html>
9. Педиатрия с детскими инфекциями [Электронный ресурс] : учеб. для студентов учреждений сред. проф. образования/ Запруднов А. М., Григорьев К. И. - М. : ГЭОТАР-Медиа, 2017. - <http://www.medcollegelib.ru/book/ISBN9785970441862.html>
10. Первичная медико-санитарная помощь детям (ранний возраст) [Электронный ресурс] / Н. В. Иванова [и др.] - М. : ГЭОТАР-Медиа, 2018. Режим доступа: <http://www.medcollegelib.ru/book/ISBN9785970441886.html>
11. Проведение профилактических мероприятий [Электронный ресурс] : учеб. пособие / С. И. Двойников [и др.] ; под ред. С. И. Двойникова. - М. : ГЭОТАР-Медиа, 2017. - <http://www.medcollegelib.ru/book/ISBN9785970440407.html>
12. Хирургия [Электронный ресурс] : учебник / А. И. Ковалев. - М. : ГЭОТАР-Медиа, 2016. - <http://www.medcollegelib.ru/book/ISBN9785970437568.html>
13. Электронная библиотечная система: <http://www.medcollegelib.ru/>, <http://www.academia-moscow.ru/elibrary/>

ФЕДЕРАЛЬНАЯ ЭЛЕКТРОННАЯ МЕДИЦИНСКАЯ БИБЛИОТЕКА Министерства здравоохранения Российской Федерации <http://www.femb.ru/feml>

*В программе приводится перечень печатных и/или электронных образовательных и информационных ресурсов, рекомендуемых ФУМО СПО для использования в образовательном процессе.*

### **3.2.3. Дополнительные источники (при необходимости)**

*1.Приводится тематика дополнительных образовательных и информационных ресурсов, разработка которых желательная для освоения данного модуля.*

<https://base.garant.ru/>

<http://www.consultant.ru/>

<https://minzdrav.gov.ru/documents>

## 4. КОНТРОЛЬ И ОЦЕНКА РЕЗУЛЬТАТОВ ОСВОЕНИЯ ПРОФЕССИОНАЛЬНОГО МОДУЛЯ

Код и наименование профессиональных и общих компетенций, формируемых в рамках модуля <sup>132</sup>	Критерии оценки	Методы оценки
ПК 4.1., ОК 01.ОК 02. ОК 04. ОК 05. ОК 07 ОК 09. ЛР 1, ЛР 4, ЛР 6, ЛР 7, ЛР 9, ЛР 10	<p>Организует и проводит диспансеризацию населения, в том числе несовершеннолетних, детей-сирот, оставшихся без попечения родителей, и беременных женщин в соответствии с установленными порядками и правилами.</p> <p>Организует и проводит профилактический осмотр населения, в том числе несовершеннолетних, в соответствии с установленными порядками и правилами.</p> <p>Организует и проводит диспансерное наблюдение населения, в том числе несовершеннолетних.</p> <p>Организует и проводит диспансерное наблюдение женщин в период физиологически протекающей беременности в соответствии с установленными порядками и правилами.</p> <p>Выполняет мероприятия первого этапа диспансеризации в соответствии с действующими алгоритмами.</p> <p>Проводит профилактическое консультирование прикрепленного населения фельдшерского участка и несовершеннолетних, обучающихся в образовательных организациях в соответствии с правилами консультирования и тре-</p>	<p>Анализ и оценка результатов тестового контроля и устного опроса</p> <p>Экспертная оценка решения практических заданий (ситуационных задач), в реальных и моделируемых условиях</p> <p>Экспертное наблюдение выполнения практических работ</p> <p>Дифференцированный зачет по учебной практике</p> <p>Дифференцированный зачет по производственной практике</p> <p>Экзамен по профессиональному модулю</p> <p>Оценка материалов портфолио достижений обучающегося</p>

<sup>132</sup> В ходе оценивания могут быть учтены личностные результаты.

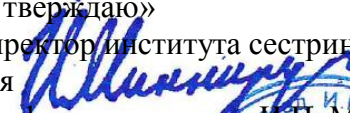
	<p>бованиями психологических и этических норм общения.</p> <p>Выявляет факторы риска неинфекционных заболеваний, в том числе социально значимых заболеваний на основе установленных критериев.</p> <p>определяет относительный риск сердечнососудистых заболеваний у граждан прикрепленного населения фельдшерского участка в соответствии с установленным алгоритмом.</p> <p>Проводит патронаж новорожденных в соответствии с установленными правилами.</p> <p>Проводит патронаж беременных женщин в соответствии с установленными правилами.</p> <p>Заполняет и ведет медицинскую документацию, учетные формы, в том числе в форме электронного документа, в соответствии с действующими инструкциями.</p>	
<p>ПК 4.2., ОК 01.ОК 02. ОК 04. ОК 05. ОК 07 ОК 09. ЛР 1,ЛР 4, ЛР 6, ЛР 7, ЛР 9, ЛР 10</p>	<p>Проводит санитарно-гигиеническое просвещение с учетом возраста, с применением разнообразных форм и методов.</p>	<p>Анализ и оценка результатов тестового контроля и устного опроса</p> <p>Экспертная оценка решения практических заданий (ситуационных задач), в реальных и моделируемых условиях</p> <p>Экспертное наблюдение выполнения практических работ</p> <p>Дифференцированный зачет по учебной практике</p> <p>Дифференцированный зачет по производственной практике</p> <p>Экзамен по профессиональному модулю</p> <p>Оценка материалов портфолио достижений обучающегося</p>
<p>ПК 4.3., ОК 01.ОК 02.</p>	<p>Выполняет мероприятия</p>	<p>Анализ и оценка результатов тест-</p>

<p>ОК 04. ОК 05. ОК 07 ОК 09. ЛР 1, ЛР 4, ЛР 6, ЛР 7, ЛР 9, ЛР 10</p>	<p>по иммунопрофилактике населения в соответствии с национальным календарём профилактических прививок и календарем профилактических прививок по эпидемическим показаниям. Соблюдает требования инфекционной безопасности при проведении иммунопрофилактики. Осуществляет профилактику поствакцинальных реакций и осложнений в соответствии с установленными правилами. Заполняет и ведет медицинскую документацию, учетные формы, в том числе в форме электронного документа, в соответствии с действующими инструкциями.</p>	<p>тогового контроля и устного опроса Экспертная оценка решения практических заданий (ситуационных задач), в реальных и моделируемых условиях Экспертное наблюдение выполнения практических работ Дифференцированный зачет по учебной практике  Дифференцированный зачет по производственной практике Экзамен по профессиональному модулю  Оценка материалов портфолио достижений обучающегося</p>
<p>ПК 4.4., ОК 01. ОК 02. ОК 04. ОК 05. ОК 07 ОК 09. ЛР 1, ЛР 4, ЛР 6, ЛР 7, ЛР 9, ЛР 10</p>	<p>Осуществляет обращение с медицинскими отходами в местах их образования с учетом требований санитарных норм и правил, обеспечение личной и общественной безопасности Соблюдает требования санитарно-противоэпидемического режима, в том числе в целях обеспечения безопасности пациентов и медицинских работников, предотвращение распространения инфекций, в том числе связанных с оказанием медицинской помощи</p>	<p>Анализ и оценка результатов тестового контроля и устного опроса Экспертная оценка решения практических заданий (ситуационных задач), в реальных и моделируемых условиях Экспертное наблюдение выполнения практических работ Дифференцированный зачет по учебной практике  Дифференцированный зачет по производственной практике Оценка материалов портфолио достижений обучающегося  Экзамен по профессиональному модулю</p>

## Приложение 2.5

**Министерство здравоохранения Российской Федерации**  
 Федеральное государственное бюджетное образовательное учреждение высшего образования  
**«Первый Санкт-Петербургский государственный медицинский университет**  
**имени академика И.П. Павлова»**  
 (ФГБОУ ВО ПСПбГМУ им. И.П. Павлова Минздрава России)

«Одобрено»  
 Методическим Советом  
 МУ ИСО  
 « 30 » 08 2023 г.  
 протокол № 1

«Утверждаю»  
 Директор института сестринского образова-  
 ния   
 Профессор \_\_\_\_\_ И.П. Минин  
 « 30 » 08 2023 г.

Вводится в действие с «01» сентября 2023 г.



### РАБОЧАЯ ПРОГРАММА ПРОФЕССИОНАЛЬНОГО МОДУЛЯ

Название дисциплины: **ПМ.05. ОКАЗАНИЕ СКОРОЙ МЕДИЦИНСКОЙ ПОМОЩИ В  
 ЭКСТРЕННОЙ И НЕОТЛОЖНОЙ ФОРМАХ, В ТОМ ЧИСЛЕ ВНЕ  
 МЕДИЦИНСКОЙ ОРГАНИЗАЦИИ**

Для студентов обучающихся по:  
 Специальности среднего профес-  
 сионального образования

31.02.01 - «Лечебное дело»

Форма обучения

очная

Санкт-Петербург  
 2023 г.

***СОДЕРЖАНИЕ***

- 1. ОБЩАЯ ХАРАКТЕРИСТИКА РАБОЧЕЙ ПРОГРАММЫ ПРОФЕССИОНАЛЬНОГО МОДУЛЯ**
- 2. СТРУКТУРА И СОДЕРЖАНИЕ ПРОФЕССИОНАЛЬНОГО МОДУЛЯ**
- 3. УСЛОВИЯ РЕАЛИЗАЦИИ ПРОФЕССИОНАЛЬНОГО МОДУЛЯ**
- 4. КОНТРОЛЬ И ОЦЕНКА РЕЗУЛЬТАТОВ ОСВОЕНИЯ ПРОФЕССИОНАЛЬНОГО МОДУЛЯ**

## 1. ОБЩАЯ ХАРАКТЕРИСТИКА РАБОЧЕЙ ПРОГРАММЫ ПРОФЕССИОНАЛЬНОГО МОДУЛЯ

### ПМ. 05 Оказание скорой медицинской помощи в экстренной и неотложной формах, в том числе вне медицинской организации

#### 1.1. Цель и планируемые результаты освоения профессионального модуля

В результате изучения профессионального модуля обучающихся должен освоить основной вид деятельности Оказание скорой медицинской помощи в экстренной и неотложной формах, в том числе вне медицинской организации и соответствующие ему общие компетенции и профессиональные компетенции:

##### 1.1.1. Перечень общих компетенций<sup>133</sup>

Код	<i>Наименование общих компетенций</i>
ОК 01	Выбирать способы решения задач профессиональной деятельности применительно к различным контекстам
ОК 02	Использовать современные средства поиска, анализа и интерпретации информации, и информационные технологии для выполнения задач профессиональной деятельности
ОК 04	Эффективно взаимодействовать и работать в коллективе и команде
ОК 05	Осуществлять устную и письменную коммуникацию на государственном языке Российской Федерации с учетом особенностей социального и культурного контекста
ОК 06	Проявлять гражданско-патриотическую позицию, демонстрировать осознанное поведение на основе традиционных общечеловеческих ценностей, в том числе с учетом гармонизации межнациональных и межрелигиозных отношений, применять стандарты антикоррупционного поведения
ОК 07	Содействовать сохранению окружающей среды, ресурсосбережению, применять знания об изменении климата, принципы бережливого производства, эффективно действовать в чрезвычайных ситуациях
ОК 09	Пользоваться профессиональной документацией на государственном и иностранном языках

<sup>133</sup> В данном подразделе указываются только те компетенции, которые формируются в рамках данного модуля и результаты которых будут оцениваться в рамках оценочных процедур по модулю



### 1.1.2. Перечень профессиональных компетенций

Код	Наименование видов деятельности и профессиональных компетенций
ВД 5	Оказание скорой медицинской помощи в экстренной и неотложной формах, в том числе вне медицинской организации
ПК 5.1	Проводить обследование пациентов в целях выявления заболеваний и (или) состояний, требующих оказания скорой медицинской помощи в экстренной и неотложной формах, в том числе вне медицинской организации;
ПК 5.2	Назначать и проводить лечение пациентов с заболеваниями и (или) состояниями, требующими оказания скорой медицинской помощи в экстренной и неотложной формах, в том числе вне медицинской организации;
ПК 5.3	Осуществлять контроль эффективности и безопасности проводимого лечения при оказании скорой медицинской помощи в экстренной и неотложной формах, в том числе вне медицинской организации.

### 1.1.3. В результате освоения профессионального модуля обучающийся должен<sup>134</sup>:

Владеть навыками	<p>оценка состояния, требующего оказания медицинской помощи в экстренной форме;</p> <p>выявление клинических признаков состояний, требующих оказания медицинской помощи в неотложной форме;</p> <p>распознавание состояний, представляющих угрозу жизни, включая состояние клинической смерти (остановка жизненно важных функций организма человека (кровообращения и (или) дыхания), состояния при осложнениях беременности, угрожающих жизни женщины, требующих оказания медицинской помощи в экстренной форме;</p> <p>оказание медицинской помощи при внезапных острых заболеваниях и (или) состояниях без явных признаков угрозы жизни пациента, требующих оказания медицинской помощи в неотложной форме, в том числе несовершеннолетним;</p> <p>оказание медицинской помощи при внезапных острых заболеваниях и (или) состояниях в неотложной форме, в том числе несовершеннолетним;</p> <p>оказание медицинской помощи в экстренной форме при состояниях, представляющих угрозу жизни, в том числе клинической смерти (остановка жизненно важных функций организма человека (кровообращения и (или) дыхания), состояниях при осложнениях беременности;</p> <p>проведение мероприятий базовой сердечно-легочной реанимации;</p> <p>применение лекарственных препаратов и медицинских изделий при оказании медицинской помощи в экстренной форме;</p> <p>проведение мероприятий по организации оказания первой помощи до прибытия бригады скорой медицинской помощи населению при угрожающих жизни состояниях и (или) заболеваниях.</p>
------------------	--

<sup>134</sup> Берутся сведения, указанные по данному виду деятельности в п. 4.2.

	<p>проведение медицинской сортировки и медицинской эвакуации при оказании медицинской помощи в чрезвычайных ситуациях;</p> <p>проведение контроля эффективности и безопасности проводимого лечения при оказании скорой медицинской помощи в экстренной и неотложной формах, в том числе вне медицинской организации.</p>
Уметь	<p>выявлять клинические признаки состояний, требующих оказания медицинской помощи в неотложной форме;</p> <p>распознавать состояния, представляющие угрозу жизни, включая состояние клинической смерти (остановка жизненно важных функций организма человека (кровообращения и (или) дыхания), состояния при осложнениях беременности, угрожающих жизни женщины, требующие оказания медицинской помощи в экстренной форме;</p> <p>оказывать медицинскую помощь в неотложной форме при состояниях, не представляющих угрозу жизни;</p> <p>оказывать медицинскую помощь в экстренной форме при состояниях, представляющих угрозу жизни, в том числе клинической смерти (остановка жизненно важных функций организма человека (кровообращения и (или) дыхания), состояниях при осложнениях беременности;</p> <p>выполнять мероприятия базовой сердечно-легочной реанимации</p> <p>применять лекарственные препараты и медицинские изделия при оказании медицинской помощи в экстренной форме;</p> <p>оказывать медицинскую помощь при внезапных острых заболеваниях и (или) состояниях без явных признаков угрозы жизни пациента и в режиме чрезвычайной ситуации, а также требующих оказания медицинской помощи в неотложной форме, в том числе несовершеннолетним;</p> <p>проводить медицинскую сортировку пораженных по степени Опасности для окружающих, по тяжести состояния пострадавших и по эвакуационному признаку;</p> <p>проводить мониторинг эффективности и безопасности проводимого лечения при оказании скорой медицинской помощи в экстренной и неотложной формах, в том числе вне медицинской организации;</p> <p>осуществлять контроль состояния пациента.</p>
Знать	<p>правила и порядок проведения первичного осмотра пациента (пострадавшего) при оказании медицинской помощи в экстренной форме при состояниях, представляющих угрозу жизни;</p> <p>методика сбора жалоб и анамнеза жизни и заболевания у пациентов (их законных представителей);</p> <p>методика физикального исследования пациентов (осмотр, пальпация, перкуссия, аускультация);</p> <p>оценка состояния, требующего оказания медицинской помощи в экстренной форме;</p> <p>клинические признаки состояний, требующих оказания медицинской помощи в неотложной форме;</p> <p>клинические признаки состояний, требующих оказания ме-</p>

	<p>дицинской помощи в экстренной форме;  клиническая картина при осложнениях беременности, угрожающая жизни женщины;  клинические признаки внезапного прекращения кровообращения и (или) дыхания;  клинические признаки заболеваний и (или) состояний, представляющих угрозу жизни и здоровью человека;  правила проведения базовой сердечно-легочной реанимации;  порядок применения лекарственных препаратов и медицинских изделий при оказании медицинской помощи в экстренной форме;  медицинские показания для оказания скорой, в том числе скорой специализированной, медицинской помощи;  основы организации и порядок оказания медицинской помощи населению при ликвидации медико-санитарных последствий природных и техногенных чрезвычайных ситуаций, террористических актов;  принципы и организация медицинской сортировки, порядок оказания первичной доврачебной медико-санитарной помощи населению в чрезвычайных ситуациях;  порядок организации медицинской эвакуации в режиме чрезвычайной;  правила и порядок проведения мониторинга состояния пациента при оказании медицинской помощи в экстренной форме, порядок передачи пациента бригаде скорой медицинской помощи.</p>
--	---

### Личностные результаты

#### реализации программы воспитания

Код личностных результатов реализации программы воспитания	Личностные результаты реализации программы воспитания (дескрипторы)
ЛР 1	Осознающий себя гражданином и защитником великой страны.
ЛР 4	Проявляющий и демонстрирующий уважение к людям труда, осознающий ценность собственного труда. Стремящийся к формированию в сетевой среде лично и профессионального конструктивного «цифрового следа».
ЛР 6	Проявляющий уважение к людям старшего поколения и готовность к участию в социальной поддержке и волонтерских движениях.
ЛР 7	Осознающий приоритетную ценность личности человека; уважающий собственную и чужую уникальность в различных ситуациях, во всех формах и видах деятельности.
ЛР 10	Заботящийся о защите окружающей среды, собственной и чужой безопасности, в том числе цифровой.

**1.2. Количество часов, отводимое на освоение профессионального модуля**

Всего часов **384 часов**

в том числе в форме практической подготовки **312 часов**

Из них на освоение МДК **234 часа**

в том числе самостоятельная работа -  
практики, в том числе учебная **36 часов**

производственная **108 часов**

*Промежуточная аттестация* \_экзамен квалификационный 6 часов

## 2. СТРУКТУРА И СОДЕРЖАНИЕ ПРОФЕССИОНАЛЬНОГО МОДУЛЯ

### 2.1. Структура профессионального модуля

Коды профессиональных и общих компетенций	Наименования разделов профессионального модуля	Всего, час.	В т.ч. в форме практик подготовки	Объем профессионального модуля, ак. час.						
				Всего	Обучение по МДК				Практики	
					В том числе				Учебная	Производственная
					Лабораторных и практических занятий	Курсовых работ (проектов) <sup>135</sup>	Самостоятельная работа <sup>136</sup>	Промежуточная аттестация		
2	3	4	5	6	7	8	9	10	11	
ПК 5.1, ПК 5.2, ПК 5.3 ОК 1, ОК 2, ОК 4, ОК 5, ОК 6, ОК 7, ОК 9 ЛР 1, ЛР 4, ЛР 6, ЛР 7, ЛР 9	Раздел 1 Диагностика неотложных и терминальных состояний, организация оказания неотложной и экстремальной помощи и проведение реанимационных мероприятий	<b>300</b>	252	<b>156</b>	108	X	X		<b>36</b>	<b>108</b>
	Производственная практика, часов (если предусмотрена итоговая (концентрированная практика))	<b>108</b>	X							<b>108</b>
	Промежуточная аттестация	<b>6</b>	X							
	<b>Всего:</b>	<b>306</b>	<b>252</b>	<b>156</b>	<b>108</b>	<b>X</b>	<b>X</b>		<b>36</b>	<b>108</b>

<sup>135</sup> Данная колонка указывается только для специальностей СПО.

<sup>136</sup> Самостоятельная работа в рамках образовательной программы планируется образовательной организацией в соответствии с требованиями ФГОС СПО в пределах объема профессионального модуля в количестве часов, необходимом для выполнения заданий самостоятельной работы обучающихся, предусмотренных тематическим планом и содержанием междисциплинарного курса.

## 2.2. Тематический план и содержание профессионального модуля (ПМ)

Наименование разделов и тем профессионального модуля (ПМ), междисциплинарных курсов (МДК)	Содержание учебного материала, лабораторные работы и практические занятия, самостоятельная учебная работа обучающихся, курсовая работа (проект)	Объем, акад. ч / в том числе в форме практической подготовки, акад. ч
1	2	3
Раздел 1 Диагностика неотложных и терминальных состояний, оказание скорой медицинской помощи в экстренной и неотложной формах.		306/252
МДК 05.01 Осуществление скорой медицинской помощи в экстренной и неотложной формах		156/108
<p><b>Тема 1.1.</b> <b>Организация оказания скорой медицинской помощи в экстренной и неотложной формах</b></p>	<p><b>Содержание</b></p> <p>Нормативно-правовое регулирование в Опросов оказания скорой медицинской помощи в экстренной и неотложной формах. Организация неотложной медицинской помощи лицам, обратившимся с признаками неотложных состояний, в амбулаторных условиях. Организация экстренной медицинской помощи в амбулаторных условиях, требований к комплектации лекарственными препаратами и медицинскими изделиями упаковок и наборов для оказания скорой медицинской помощи. Правила проведения инфузионно-трансфузионной терапии и респираторной поддержки при экстренных и неотложных состояниях. Правила и порядок проведения мониторинга состояния пациента при оказании медицинской помощи в экстренной форме, порядок передачи пациента бригаде скорой медицинской помощи. Шкалы общей оценки тяжести состояний у детей и взрослых.</p> <p>Организация оказания скорой медицинской помощи вне медицинской организации - по месту вызова бригады скорой медицинской помощи, а также в транспортном средстве при медицинской эвакуации.</p> <p>Медицинские показания для оказания скорой, в том числе скорой специализированной, медицинской помощи.</p> <p>Правила и порядок проведения первичного осмотра пациента (пострадавшего) при оказании медицинской помощи в экстренной форме при состояниях, представляющих угрозу жизни.</p> <p>Методика сбора жалоб и анамнеза жизни и заболевания у пациентов (их законных представителей), методика физикального исследования пациентов (осмотр, пальпация, перкуссия, аускультация) при состояниях, представляющих угрозу жизни.</p>	2
	<b>В том числе практических занятий и лабораторных работ</b>	-

		-
<b>Тема 1.2. Организация оказания первой помощи</b>	<b>Содержание</b>	2
	Нормативные правовые акты, регламентирующие оказание первой помощи. Организация оказания первой помощи до прибытия бригады скорой медицинской помощи населению при угрожающих жизни состояниях. Состав аптечки первой помощи. Очередность оказания первой помощи. Порядок взаимодействия с медицинскими и другими организациями, с экстренными оперативными службами в интересах пострадавшего. Информирование населения о домохозяйстве, оказывающем первую помощь и обучение ответственных лиц домохозяйства навыкам оказания первой помощи.	
	<b>В том числе практических занятий и лабораторных работ</b>	-
	1.	-
<b>Тема 1.3. Терминальные состояния. Базовая сердечно-легочная реанимация</b>	<b>Содержание</b>	8
	Понятие «терминальное состояние». Виды и клинические проявления терминальных состояний. Физиологические показатели жизненно важных функций организма взрослого и ребенка. Клинические признаки внезапного прекращения кровообращения и (или) дыхания. Методы восстановления проходимости дыхательных путей. Показания и противопоказания к сердечно-легочной реанимации. Правила проведения базовой сердечно-легочной реанимации у пациентов различного возраста. Составляющие первичного и специализированного реанимационного комплекса Критерии эффективности реанимационных мероприятий. Ошибки при проведении сердечно-легочной реанимации.	
	<b>В том числе практических занятий и лабораторных работ</b>	6
	1. Проведение базовой сердечно-легочной реанимации	6
<b>Тема 1.4. Острая сосудистая недостаточность.</b>	<b>Содержание</b>	8
	Определение понятий обморок, коллапс, шок. Основные причины и патогенез обморока, коллапса и шока. Клинические признаки, дифференциальный диагноз, принципы оказания скорой медицинской помощи в экстренной и неотложной формах. Расчет шокового индекса. Лекарственные препараты и медицинские изделия, применяемы при оказании скорой медицинской помощи, мониторинг состояния пациента, контроль эффективности и безопасности проводимого лечения. Показания к оказанию специализированной медицинской помощи в стационарных условиях.	
	<b>В том числе практических занятий и лабораторных работ</b>	6
	1. Оказание скорой медицинской помощи в экстренной и неотложной формах при острой со-	6

	судистой недостаточности.	
<b>Тема 1.5. Острая сердечная недостаточность</b>	<b>Содержание</b>	
	Острая сердечная недостаточность. Причины, клинические проявления, классификация и патогенез острой сердечной недостаточности, порядок проведения осмотра, физикального обследования, Дополнительные методы диагностики, интерпретация результатов. Дифференциальный диагноз, принципы оказания скорой медицинской помощи в экстренной и неотложной формах. Лекарственные препараты и медицинские изделия, применяемы при оказании скорой медицинской помощи, транспортировка и мониторинг состояния пациента, контроль эффективности и безопасности проводимого лечения. Показания к оказанию специализированной медицинской помощи в стационарных условиях.	<b>8</b>
	<b>В том числе практических занятий и лабораторных работ</b>	<b>6</b>
	1. Оказание скорой медицинской помощи в экстренной и неотложной формах при острой сердечной недостаточности.	6
<b>Тема 1.6. Острый коронарный синдром</b>	<b>Содержание</b>	
	Острый коронарный синдром. Причины, клинические проявления, классификация и патогенез острого коронарного синдрома, порядок проведения осмотра, физикального обследования, Дополнительные методы диагностики, интерпретация результатов. Дифференциальный диагноз, принципы оказания скорой медицинской помощи в экстренной и неотложной формах. Лекарственные препараты и медицинские изделия, применяемы при оказании скорой медицинской помощи, транспортировка и мониторинг состояния пациента, контроль эффективности и безопасности проводимого лечения. Осложнения. Показания к оказанию специализированной медицинской помощи в стационарных условиях.	<b>8</b>
	<b>В том числе практических занятий и лабораторных работ</b>	<b>6</b>
	1. Оказание скорой медицинской помощи в экстренной и неотложной формах при остром коронарном синдроме.	6
<b>Тема 1.7. Нарушения сердечного ритма и проводимости. Гипертонический криз</b>	<b>Содержание</b>	
	Нарушения сердечного ритма и проводимости. Гипертонический криз. Причины, клинические проявления, классификация и патогенез различных нарушений ритма и проводимости, гипертонического криза, порядок проведения осмотра, физикального обследования, Дополнительные методы диагностики, интерпретация результатов. Дифференциальный диагноз, принципы оказания скорой медицинской помощи в экстренной и неотложной формах. Лекарственные препараты и медицинские изделия, применяемы при оказании скорой медицинской помощи, транспортировка	<b>10</b>



	и мониторинг состояния пациента, контроль эффективности и безопасности проводимого лечения. Осложнения. Показания к оказанию специализированной медицинской помощи в стационарных условиях.	
	<b>В том числе практических занятий и лабораторных работ</b>	<b>6</b>
	1.Оказание скорой медицинской помощи в экстренной и неотложной формах при нарушениях сердечного ритма и проводимости и гипертоническом кризе	6
<b>Тема 1.8. Острые аллергические реакции. Анафилаксия.</b>	<b>Содержание</b>	<b>8</b>
	Анафилаксия. Причины, клинические проявления, классификация и патогенез жизнеугрожающих системных реакций гиперчувствительности, порядок проведения осмотра, физикального обследования, Дополнительные методы диагностики, интерпретация результатов. Дифференциальный диагноз, принципы оказания скорой медицинской помощи в экстренной и неотложной формах. Лекарственные препараты и медицинские изделия, применяемы при оказании скорой медицинской помощи, транспортировка и мониторинг состояния пациента, контроль эффективности и безопасности проводимого лечения. Осложнения. Показания к оказанию специализированной медицинской помощи в стационарных условиях.	
	<b>В том числе практических занятий и лабораторных работ</b>	
	1.Оказание скорой медицинской помощи в экстренной и неотложной формах при анафилаксии	6
<b>Тема 1.9. Острая дыхательная недостаточность. Обострения бронхиальной астмы.</b>	<b>Содержание</b>	<b>8</b>
	Острая дыхательная недостаточность. Причины, клинические проявления, классификация и патогенез острой дыхательной недостаточности, порядок проведения осмотра, физикального обследования, Дополнительные методы диагностики, интерпретация результатов. Диагностические критерии обострения бронхиальной астмы, клиническая картина тяжелого обострения бронхиальной астмы у детей и взрослых. Порядок проведения осмотра, физикального обследования, Дополнительные методы диагностики, интерпретация результатов. Дифференциальный диагноз, принципы оказания скорой медицинской помощи в экстренной и неотложной формах при острой дыхательной недостаточности и обострении бронхиальной астмы. Лекарственные препараты и медицинские изделия, применяемы при оказании скорой медицинской помощи, транспортировка и мониторинг состояния пациента, контроль эффективности и безопасности проводимого лечения. Осложнения. Показания к оказанию специализированной медицинской помощи в стационарных условиях.	
	<b>В том числе практических занятий и лабораторных работ</b>	
	1.Оказание скорой медицинской помощи в экстренной и неотложной формах при острой дыхательной недостаточности и обострении бронхиальной астмы.	6
<b>Тема 1.10.</b>	<b>Содержание</b>	

<b>Острые нарушения мозгового кровообращения. Судорожный синдром.</b>	Острые нарушения мозгового кровообращения. Судорожный синдром. Причины, клинические проявления, классификация и патогенез острых нарушений мозгового кровообращения, судорожного синдрома, порядок проведения осмотра, физикального обследования, оценка неврологического статуса, Дополнительные методы диагностики, интерпретация результатов. Дифференциальный диагноз, принципы оказания скорой медицинской помощи в экстренной и неотложной формах. Лекарственные препараты и медицинские изделия, применяемы при оказании скорой медицинской помощи, транспортировка и мониторинг состояния пациента, контроль эффективности и безопасности проводимого лечения. Осложнения. Показания к оказанию специализированной медицинской помощи в стационарных условиях.	<b>8</b>
	<b>В том числе практических занятий и лабораторных работ</b>	<b>6</b>
	1.Оказание скорой медицинской помощи в экстренной и неотложной формах при остром нарушении мозгового кровообращения, судорожном синдроме.	6
<b>Тема 1.11. Комы.</b>	<b>Содержание</b>	<b>8</b>
	Комы. Причины, клинические проявления, классификация и патогенез коматозных состояний у детей и взрослых. Шкала Глазго для определения степени угнетения сознания. Порядок проведения осмотра, физикального обследования, Дополнительные методы диагностики, интерпретация результатов. Дифференциальный диагноз, принципы оказания скорой медицинской помощи в экстренной и неотложной формах. Лекарственные препараты и медицинские изделия, применяемы при оказании скорой медицинской помощи, транспортировка и мониторинг состояния пациента, контроль эффективности и безопасности проводимого лечения. Осложнения. Показания к оказанию специализированной медицинской помощи в стационарных условиях.	
	<b>В том числе практических занятий и лабораторных работ</b>	
1.Оказание скорой медицинской помощи в экстренной и неотложной формах при коматозных состояниях.	6	
<b>Тема 1.13. Экстренные и неотложные состояния при инфекционных заболеваниях. Гипертермический синдром.</b>	<b>Содержание</b>	<b>8</b>
	Неотложные состояния при инфекционных заболеваниях. Инфекционно-токсический шок. Острые лихорадки, причины, клинические проявления, классификация и патогенез острых лихорадочных состояний у детей и взрослых. Порядок проведения осмотра, физикального обследования, Дополнительные методы диагностики, интерпретация результатов. Дифференциальный диагноз, принципы оказания скорой медицинской помощи в экстренной и неотложной формах. Лекарственные препараты и медицинские изделия, применяемы при оказании скорой медицинской помощи, транспортировка и мони-	

	торинг состояния пациента, контроль эффективности и безопасности проводимого лечения. Осложнения. Показания к оказанию специализированной медицинской помощи в стационарных условиях.		
	<b>В том числе практических занятий и лабораторных работ</b>	<b>6</b>	
	1.Оказание скорой медицинской помощи в экстренной и неотложной формах при гипертермическом синдроме и неотложных состояниях при инфекционных заболеваниях.	6	
<b>Тема 1.14. Острая боль в животе. Почечная колика.</b>	<b>Содержание</b>	<b>8</b>	
	Основные причины острой боли в животе. Порядок проведения осмотра, физикального обследования, Дополнительные методы диагностики, интерпретация результатов. Дифференциальный диагноз, принципы оказания скорой медицинской помощи в экстренной и неотложной формах. Особенности применения лекарственных препаратов и медицинских изделий при острой боли в животе, транспортировка и мониторинг состояния пациента, контроль эффективности и безопасности проводимого лечения. Осложнения. Показания к оказанию специализированной медицинской помощи в стационарных условиях. Почечная колика: этиология, клиническая картина, диагностика, дифференциальная диагностика. Особенности клинической картины и диагностики почечной колики у детей и беременных женщин. Лекарственные препараты и медицинские изделия, применяемы при оказании скорой медицинской помощи, транспортировка и мониторинг состояния пациента, контроль эффективности и безопасности проводимого лечения. Осложнения. Показания к оказанию специализированной медицинской помощи в стационарных условиях.		
	<b>В том числе практических занятий и лабораторных работ</b>		<b>6</b>
	1.Оказание скорой медицинской помощи в экстренной и неотложной формах при острой боли в животе и почечной колике.		6
<b>Тема 1.15. Экстренные и неотложные состояния, вызванные воздействием внешних причин</b>	<b>Содержание</b>	<b>26</b>	
	Травмы и ранения груди и органов средостения, живота и органов брюшной полости, травмы позвоночника и спинного мозга, черепно-мозговая травма. Порядок проведения осмотра, физикального обследования, Дополнительные методы диагностики, интерпретация результатов. Дифференциальный диагноз, принципы оказания скорой медицинской помощи в экстренной и неотложной формах. Лекарственные препараты и медицинские изделия, применяемы при оказании скорой медицинской помощи, транспортировка и мониторинг состояния пациента, контроль эффективности и безопасности проводимого лечения. Осложнения. Показания к оказанию специализированной медицинской помощи в стационарных условиях.		

	<p>Термические и химические ожоги. Классификация по глубине и площади поражения кожи. Определение площади ожогов у детей и взрослых. Ингаляционная травма при ожогах. Признаки отравления продуктами горения. Ожоговый шок. Прогноз ожогового шока. Электротравма. Отморожения. Порядок проведения осмотра, физикального обследования, Дополнительные методы диагностики, интерпретация результатов. Принципы оказания скорой медицинской помощи в экстренной и неотложной формах. Лекарственные препараты и медицинские изделия, применяемы при оказании скорой медицинской помощи, транспортировка и мониторинг состояния пациента, контроль эффективности и безопасности проводимого лечения. Осложнения. Показания к оказанию специализированной медицинской помощи в стационарных условиях.</p> <p>Отравления. Классификация ядов. Клиническая картина отравлений некоторыми ядами. Особенности проведения осмотра, физикального обследования при отравлениях, Дополнительные методы диагностики, интерпретация результатов. Принципы оказания скорой медицинской помощи в экстренной и неотложной формах, антидотная терапия. Лекарственные препараты и медицинские изделия, применяемы при оказании скорой медицинской помощи, транспортировка и мониторинг состояния пациента, контроль эффективности и безопасности проводимого лечения. Осложнения. Показания к оказанию специализированной медицинской помощи в стационарных условиях.</p>	
	<b>В том числе практических занятий и лабораторных работ</b>	<b>18</b>
	1.Оказание скорой медицинской помощи в экстренной и неотложной формах при экстренных и неотложных состояниях, вызванных воздействием внешних причин.	18
<b>Тема 1.16 Кровотечения</b>	<p><b>Содержание</b></p> <p>Этиология и классификация кровотечений. Клинические проявления, степень тяжести и осложнения кровотечений. Способы определения величины кровопотери и способы временной остановки наружного кровотечения. Геморрагический шок. Принципы оказания скорой медицинской помощи в экстренной и неотложной формах. Лекарственные препараты и медицинские изделия, применяемы при оказании скорой медицинской помощи, транспортировка и мониторинг состояния пациента, контроль эффективности и безопасности проводимого лечения. Осложнения. Показания к оказанию специализированной медицинской помощи в стационарных условиях.</p>	<b>8</b>
	<b>В том числе практических занятий и лабораторных работ</b>	<b>6</b>
	Оказание скорой медицинской помощи в экстренной и неотложной формах при кровотечениях.	6
<b>Тема 1.17.</b>	<b>Содержание</b>	<b>6</b>

<b>Экстренные и неотложные состояния в акушерстве и гинекологии</b>	Экстренные и неотложные состояния, связанные с беременностью и родами. Преэклампсия и эклампсия. Преждевременная отслойка нормально расположенной плаценты. Акушерские кровотечения. Роды вне медицинской организации. Ведение родов вне медицинской организации. Принципы оказания скорой медицинской помощи в экстренной и неотложной формах. Лекарственные препараты и медицинские изделия, применяемы при оказании скорой медицинской помощи, транспортировка и мониторинг состояния пациентки и новорожденного, контроль эффективности и безопасности проводимого лечения. Осложнения. Экстренные и неотложные состояния в гинекологии. Порядок проведения осмотра, физикального обследования, Дополнительные методы диагностики, интерпретация результатов. Дифференциальный диагноз, принципы оказания скорой медицинской помощи в экстренной и неотложной формах. Лекарственные препараты и медицинские изделия, применяемы при оказании скорой медицинской помощи, транспортировка и мониторинг состояния пациента, контроль эффективности и безопасности проводимого лечения. Осложнения. Показания к оказанию специализированной медицинской помощи в стационарных условиях.	<b>16</b>
	<b>В том числе практических занятий и лабораторных работ</b>	<b>12</b>
	1.Оказание скорой медицинской помощи при экстренных и неотложных состояниях в акушерстве и гинекологии.	12
<b>Тема 1.18. Экстренные и неотложные состояния в педиатрии.</b>	<b>Содержание</b>	<b>10</b>
	Экстренные и неотложные состояния у детей. Особенности проведения осмотра, физикального обследования, Дополнительные методы диагностики, интерпретация результатов. Дифференциальный диагноз, принципы оказания скорой медицинской помощи в экстренной и неотложной формах. Лекарственные препараты и медицинские изделия, применяемы при оказании скорой медицинской помощи, особенности дозирования и введения лекарственных препаратов, транспортировка и мониторинг состояния пациента, контроль эффективности и безопасности проводимого лечения. Осложнения. Показания к оказанию специализированной медицинской помощи в стационарных условиях.	
	<b>В том числе практических занятий и лабораторных работ</b>	
1.Оказание скорой медицинской помощи при экстренных и неотложных состояниях в педиатрии	6	
<b>Тема 1.19. Оказание медицинской помощи в чрезвычайных си-</b>	<b>Содержание</b>	<b>2</b>
	Организация и оказание медицинской помощи населению при чрезвычайных ситуациях в соответствии с действующими нормативными, правовыми актами и иными документами. Классификация, общая характеристика чрезвычайных ситуаций, их поражающие факторы, ве-	

<p><b>туациях</b></p>	<p>личина и структура санитарных потерь. Медико-тактическая характеристика очагов поражения при чрезвычайных ситуациях.</p> <p>Принципы проведения медицинской сортировки и медицинской эвакуации при оказании медицинской помощи в чрезвычайных ситуациях.</p> <p><b>В том числе практических занятий и лабораторных работ</b></p>	<p>-</p>
		<p>-</p>
<p><b>тематика самостоятельной учебной работы</b></p>		<p>-</p>
<p><b>Учебная практика</b> <b>Виды работ</b></p> <ol style="list-style-type: none"> <li>1. Проведение первичного осмотра пациента (пострадавшего) при оказании медицинской помощи в экстренной форме при состояниях, представляющих и не представляющих угрозу жизни.</li> <li>2. Сбора жалоб и анамнеза жизни и заболевания у пациентов (их законных представителей).</li> <li>3. Проведение физикального исследования пациентов (осмотр, пальпация, перкуссия, аускультация) при состояниях, представляющих и не представляющих угрозу жизни.</li> <li>4. Проведение базовой сердечно-легочной реанимации</li> <li>5. Проведение мониторинга состояния пациента по показателям ЭКГ, АД, ЧСС, пульсоксиметрии, температуры</li> <li>6. Временная остановка кровотечения</li> <li>7. Выполнение транспортной иммобилизации</li> <li>8. Наложение повязок при различных видах повреждений</li> <li>9. Ведение родов вне медицинской организации в симулированных условиях</li> <li>10. Применение лекарственных препаратов и медицинских изделий при оказании медицинской помощи в экстренной и неотложной формах.</li> <li>11. Оформление медицинской документации</li> <li>12. Проведение медицинской сортировки и медицинской эвакуации</li> </ol>		<p><b>36</b></p>
<p><b>Производственная практика</b> <b>Виды работ</b></p> <ol style="list-style-type: none"> <li>1. Проведение первичного осмотра пациента (пострадавшего) при оказании медицинской помощи в экстренной форме при состояниях, представляющих и не представляющих угрозу жизни.</li> <li>2. Сбора жалоб и анамнеза жизни и заболевания у пациентов (их законных представителей).</li> <li>3. Проведение физикального исследования пациентов (осмотр, пальпация, перкуссия, аускультация) при состояниях, представляющих и не представляющих угрозу жизни.</li> <li>4. Проведение базовой сердечно-легочной реанимации</li> <li>5. Проведение мониторинга состояния пациента по показателям ЭКГ, АД, ЧСС, пульсоксиметрии, температуры</li> <li>6. Временная остановка кровотечения</li> </ol>		<p><b>108</b></p>

7. Выполнение транспортной иммобилизации 8. Наложение повязок при различных видах повреждений 9. Ведение родов вне медицинской организации в симулированных условиях 10. Применение лекарственных препаратов и медицинских изделий при оказании медицинской помощи в экстренной и неотложной формах. 11. Проведение медицинской сортировки и медицинской эвакуации 12. Оформление медицинской документации	
<b>Промежуточная аттестация</b>	<b>6</b>
<b>Всего</b>	<b>306</b>

### 3. УСЛОВИЯ РЕАЛИЗАЦИИ ПРОГРАММЫ ПРОФЕССИОНАЛЬНОГО МОДУЛЯ

**3.1. Для реализации программы профессионального модуля должны быть предусмотрены следующие специальные помещения:**

#### Кабинет скорой медицинской помощи

№	Наименование оборудования <sup>137</sup>	Техническое описание <sup>138</sup>
<b>I Специализированная мебель и системы хранения</b>		
<b>Основное оборудование</b>		
1	функциональная мебель для обеспечения посадочных мест по количеству обучающихся	
2	функциональная мебель для оборудования рабочего места преподавателя	
3	столик манипуляционный	
4	столик инструментальный	
5	ширма медицинская	
6	кушетка медицинская	
7	носилки-бескаркасные	
8	штатив для инфузий	
9	емкости для дезинфекции	
10	емкости для мед. отходов	
<b>Дополнительное оборудование</b>		
	<i>Дополнительно в форму записываются имеющееся в наличии оборудование с другими техническими характеристиками, другое оборудование, используемое в данном кабинете</i>	<i>Технические характеристики заполняются самостоятельно образовательной организацией</i>
<b>II Технические средства</b>		
<b>Основное оборудование</b>		
1	электрокардиограф	
2	тонометры	
3	фонендоскопы	
4	спирометр (пикфлоуметр)	
5	Глюкометр	
6	небулайзер	
7	пульсоксиметр	
8	укладка для оказания скорой медицинской помощи общепрофильная	
9	набор акушерский для оказания скорой медицинской помощи	
10	набор для оказания помощи при экзогенных отравлениях	
11	аптечка «Анти-ВИЧ»	
12	комплект шин иммобилизационных транспортных	
13	комплект иммобилизационных головодержателей электрокардиограф портативный	
14	аппарат искусственной вентиляции легких ручной (мешок)	

<sup>137</sup> Список оборудования дополняется образовательной организацией при формировании основной профессиональной образовательной программы.

<sup>138</sup> Техническое описание дается образовательной организацией самостоятельно при формировании основной профессиональной образовательной программы.



	Амбу)	
15	жгуты кровоостанавливающие	
16	фиксирующий воротник Шанца для взрослых и детей	
17	аспиратор портативный	
18	пищеводно-ларингеальные трубки (типа «Combitub»)	
19	ларенгиальные маски для взрослых и детей	
20	коникотом/набор для коникотомии	
21	фантомы для отработки навыков коникотомии, постановки воздуховода/пищеводно-ларингеальных трубок (типа «Combitub»)	
22	воздуховоды	
23	кислородный ингалятор	
24	аспиратор портативный	
25	Манекены (или фантомы или тренажеры) для отработки практических манипуляций	
26	тестовые полоски для глюкометра	
27	ножницы	
28	пинцет	
29	штатив для систем	
30	жгут	
31	посуда для сбора материала на исследования	
32	термометр	
33	резиновые перчатки	
34	шприцы одноразовые	
35	системы одноразовые	
36	наборы лабораторного инструментария и посуды для за- бора биологического материала;	
37	наборы для определения в моче ацетона, глюкозы экс- пресс-методом	
38	антисептики	
39	бахилы	
40	детская присыпка	
41	жидкое мыло	
42	маски медицинские	
43	медицинские перчатки	
44	компьютер (ноутбук) с лицензионным программным обеспечением	
45	оборудование для отображения графической информации и ее коллективного просмотра	
<b>Дополнительное оборудование</b>		
	<i>Дополнительно в форму записываются имеющиеся в на- личии компьютеры, МФУ и др. с другими техническими характеристиками, другое оборудование, использующие- ся в данном кабинете</i>	<i>Технические характери- стики заполняются само- стоятельно образова- тельной организацией</i>
<b>III Демонстрационные учебно-наглядные пособия<sup>139</sup></b>		
<b>Основное оборудование</b>		
1	Экстренное извещение об инфекционном заболевании,	

<sup>139</sup> При формировании оп информация отображается при необходимости.

	пищевом, остром профессиональном отравлении, необычной реакцией на прививку	
2	Информированное добровольное согласие гражданина на медицинское вмешательство	
3	Отказ от осмотра	
4	Отказ от медицинского вмешательства	
5	Отказ от госпитализации	
6	Журнал записи вызовов скорой медицинской помощи - учётная форма N 109/у	
7	Карта вызова скорой медицинской помощи учётная форма N 110/у	
8	Сопроводительный лист станции (отделения) скорой медицинской помощи и талон к нему- учётная форма N 114/у	
9	Дневник работы станции скорой медицинской помощи - учётная форма - N 115/у	
<b>Дополнительное оборудование</b>		
	<i>Дополнительно в форму записываются имеющиеся в наличии компьютеры, МФУ и др. с другими техническими характеристиками, другое оборудование, использующиеся в данном кабинете</i>	<i>Технические характеристики заполняются самостоятельно образовательной организацией</i>

Лаборатории не предусмотрены.

Мастерские не предусмотрены.

Оснащенные базы практики, в соответствии с п 6.1.2.5 образовательной программы по специальности 31.02.01 Лечебное дело

### **3.2. Информационное обеспечение реализации программы**

Для реализации программы библиотечный фонд образовательной организации должен иметь печатные и/или электронные образовательные и информационные ресурсы, для использования в образовательном процессе. При формировании библиотечного фонда образовательной организации выбирается не менее одного издания из перечисленных ниже печатных изданий и (или) электронных изданий в качестве основного, при этом список может быть дополнен новыми изданиями.

#### **3.2.1 Основные печатные издания**

1. Верткин, А.Л. Неотложная медицинская помощь на догоспитальном этапе : учебник /А.Л. Верткин, Л.А. Алексанян, М.В.Балабанова - М.: ГЭОТАР -Медиа, 2019. -544 с.
2. Красильникова, И.М. Неотложная доврачебная медицинская помощь : учебное пособие / И.М. Красильникова, Е.Г. Моисеева. - Москва: ГЭОТАР-Медиа, 2020. – 192 с.
3. Сумин С.А. Основы реаниматологии. Учебник /С.А.Сумин, Т.В. Окунская. - Москва: ГЭОТАР-Медиа, 2020. - 768 с.

#### **3.2.2. Основные электронные издания**

1. Борисова, С. Ю. Неотложные состояния в травматологии. Тактика ведения пациентов на догоспитальном этапе : учебное пособие для СПО / С. Ю. Борисова. — 3-е изд., стер. — Санкт-

- Петербург : Лань, 2021. — 156 с. — ISBN 978-5-8114-7994-8. — Текст : электронный // Лань : электронно-библиотечная система. — URL: <https://e.lanbook.com/book/171880> (дата обращения: 13.01.2022). — Режим доступа: для авториз. пользователей.
2. Логвина, В. К. Неотложная медицинская помощь на догоспитальном этапе. Синдромная патология и дифференциальная диагностика : учебное пособие для СПО / В. К. Логвина, А. Ф. Купренкова. — 3-е изд., стер. — Санкт-Петербург : Лань, 2022. — 284 с. — ISBN 978-5-8114-9089-9. — Текст : электронный // Лань : электронно-библиотечная система. — URL: <https://e.lanbook.com/book/184140> (дата обращения: 12.01.2022). — Режим доступа: для авториз. пользователей.
  3. Неотложная и скорая медицинская помощь при острой инфекционной патологии под редакцией Н.Ф. Плавунова. Руководство / Москва: ГЭОТАР-Медиа, 2021. — 512 с.
  4. Папаян, Е. Г. Оказание неотложной медицинской помощи детям на догоспитальном этапе : учебное пособие для ВУЗов / Е. Г. Папаян, О. Л. Ежова. — 5-е изд., стер. — Санкт-Петербург : Лань, 2021. — 116 с. — ISBN 978-5-8114-7056-3. — Текст : электронный // Лань : электронно-библиотечная система. — URL: <https://e.lanbook.com/book/154394> (дата обращения: 12.01.2022). — Режим доступа: для авториз. пользователей.
  5. Рубан, Э. Д. Глазные болезни: профессиональная переподготовка : учебное пособие / Э. Д. Рубан. — Ростов-на-Дону : Феникс, 2020. — 399 с. — ISBN 978-5-222-35191-8. — Текст : электронный // Лань : электронно-библиотечная система. — URL: <https://e.lanbook.com/book/164676> (дата обращения: 13.01.2022). — Режим доступа: для авториз. пользователей.

### 3.2.3. Дополнительные источники

1. Приказ Министерства здравоохранения РФ от 20 июня 2013 г. № 388н «Об утверждении Порядка оказания скорой, в том числе специализированной медицинской помощи» (с изменениями и дополнениями). — Текст: электронный // ГАРАНТ.РУ: информационно-правовой портал: [сайт]. — URL: <https://base.garant.ru/70438200/> (дата обращения: 20.01.2022)
2. Приказ Министерства труда и социальной защиты РФ от 13 января 2021 г. № 3н «Об утверждении профессионального стандарта «Фельдшер скорой медицинской помощи». - Текст: электронный//Электронный фонд правовой и нормативно технической информации: [сайт].- URL: <https://docs.cntd.ru/document/573663497> (дата обращения: 20.01.2022)
3. Приказ Министерства труда и социальной защиты РФ от 31 июля 2020 г. № 470н «Об утверждении профессионального стандарта «Фельдшер». - Текст: электронный//Электронный фонд правовой и нормативно технической информации: [сайт].- URL: <https://docs.cntd.ru/document/565599598> (дата обращения: 20.01.2022)
4. Приказ Министерства здравоохранения РФ от 30 октября 2020 г. № 1183н «Об утверждении требований к комплектации лекарственными препаратами и медицинскими изделиями укладки для оказания первичной медико-санитарной помощи взрослым в неотложной форме» Текст: электронный//Электронный фонд правовой и нормативно технической информации: [сайт].- URL: <https://docs.cntd.ru/document/566405188> (дата обращения: 20.01.2022)
5. Мкртумян, А.М. Неотложная эндокринология. / А.М. Мкртумян, А.А.Нелаева Москва: ГЭОТАР-Медиа, 2020. -
6. Скорая медицинская помощь: информационный портал [сайт]. URL: <http://www.ambu03.ru/> (дата обращения 18.01.2022). - Текст: электронный.
7. Скорая медицинская помощь: научно-практический журнал: официальный сайт. — URL: <https://smp.spb.ru/jour/index> (дата обращения: 20.01.2022). - Текст: электронный

#### 4. КОНТРОЛЬ И ОЦЕНКА РЕЗУЛЬТАТОВ ОСВОЕНИЯ ПРОФЕССИОНАЛЬНОГО МОДУЛЯ

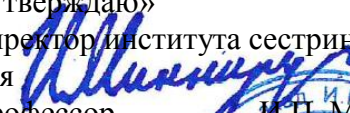
Код и наименование профессиональных и общих компетенций, формируемых в рамках модуля <sup>140</sup>	Критерии оценки	Методы оценки
ПК 5.1 ОК 01, ОК 04, ОК 05 ОК 06, ОК 09 ЛР 14, ЛР 17, ЛР 19, ЛР 20	последовательность, точность Ороса, проверки физикальных и инструментальных показателей с учетом конкретной ситуации и тяжести течения и в соответствии с принятой классификацией заболеваний и состояний, в соответствии с принятыми клиническими рекомендациями, алгоритмами и протоколами, правильность выбора тактики оказания неотложной помощи, последовательность, точность и соответствие ее компонентов диагнозу правильность формулировки диагноза и его обоснования	Оценка решения практикоориентированных профессиональных ситуационных задач. Оценка анализа конкретных ситуаций Экспертное наблюдение выполнения практических работ Проверка дневника и отчета учебной/ производственной практик
ПК 5.2 ОК 01, ОК 02, ОК 04, ОК 05, ОК 09 ЛР 15, ЛР 19, ЛР 20, ЛР 21	правильность и обоснованность выбора лечебных вмешательств полнота и точность вмешательств в соответствии с принятыми клиническими рекомендациями, стандартами, алгоритмами оказания неотложной помощи, алгоритмами манипуляций последовательность, полнота, точность в оказании неотложной и экстренной помощи на догоспитальном этапе в соответствии с утвержденными алгоритмами, протоколами и клиническими рекомендациями	Экспертное наблюдение и характеристика руководителя учебной /производственной практик Проверка оценочного листа освоенных компетенций Оценка материалов портфолио достижений обучающегося
ПК 5.3. ОК 01, ОК 02, ОК 04, ОК 09 ЛР 18, ЛР 19, ЛР 20	полнота и правильность проведения контроля эффективности лечения проведение контроля состояния пациента и обоснованность выбора методов контроля в соответствии с утвержденными алгоритмами, протоколами и клиническими рекомендациями правильность интерпретации результатов проведенных мероприятий в соответствии утвержденными алгоритмами, протоколами и клиническими рекомендациями полнота, правильность и грамотность заполнения медицинской документации	

<sup>140</sup> В ходе оценивания могут быть учтены личностные результаты.

## Приложение 2.6

**Министерство здравоохранения Российской Федерации**  
 Федеральное государственное бюджетное образовательное учреждение высшего образования  
**«Первый Санкт-Петербургский государственный медицинский университет**  
**имени академика И.П. Павлова»**  
 (ФГБОУ ВО ПСПбГМУ им. И.П. Павлова Минздрава России)

«Одобрено»  
 Методическим Советом  
 МУ ИСО  
 « 30 » 08 2023 г.  
 протокол № 1

«Утверждаю»  
 Директор института сестринского образова-  
 ния   
 Профессор \_\_\_\_\_ И.П. Минин  
 « 30 » 08 2023 г.

Вводится в действие с «01» сентября 2023 г.



### РАБОЧАЯ ПРОГРАММА ПРОФЕССИОНАЛЬНОГО МОДУЛЯ

Название дисциплины: **ПМ.06. ОСУЩЕСТВЛЕНИЕ ОРГАНИЗАЦИОННО-АНАЛИТИЧЕСКОЙ ДЕЯТЕЛЬНОСТИ**

Для студентов обучающихся по:  
 Специальности среднего профес-  
 сионального образования

31.02.01 - «Лечебное дело»

Форма обучения

очная

Санкт-Петербург  
 2023 г.

**СОДЕРЖАНИЕ**

**1. ОБЩАЯ ХАРАКТЕРИСТИКА РАБОЧЕЙ ПРОГРАММЫ  
ПРОФЕССИОНАЛЬНОГО МОДУЛЯ**

**2. СТРУКТУРА И СОДЕРЖАНИЕ  
ПРОФЕССИОНАЛЬНОГО МОДУЛЯ**

**3. УСЛОВИЯ РЕАЛИЗАЦИИ ПРОФЕССИОНАЛЬНОГО  
МОДУЛЯ**

**4. КОНТРОЛЬ И ОЦЕНКА РЕЗУЛЬТАТОВ ОСВОЕНИЯ  
ПРОФЕССИОНАЛЬНОГО МОДУЛЯ**

## 1. ОБЩАЯ ХАРАКТЕРИСТИКА РАБОЧЕЙ ПРОГРАММЫ ПРОФЕССИОНАЛЬНОГО МОДУЛЯ ПМ 06 Осуществление организационно-аналитической деятельности

### 1.1. Цель и планируемые результаты освоения профессионального модуля

В результате изучения профессионального модуля студент должен освоить основной вид деятельности **Осуществление организационно-аналитической деятельности** и соответствующие ему общие компетенции и профессиональные компетенции:

#### 1.1.1. Перечень общих компетенций<sup>141</sup>

Код	Наименование общих компетенций
ОК 01.	Выбирать способы решения задач профессиональной деятельности применительно к различным контекстам;
ОК 02.	Использовать современные средства поиска, анализа и интерпретации информации, и информационные технологии для выполнения задач профессиональной деятельности;
ОК 03.	Планировать и реализовывать собственное профессиональное и личностное развитие, предпринимательскую деятельность в профессиональной сфере, использовать знания по финансовой грамотности в различных жизненных ситуациях;
ОК 04.	Эффективно взаимодействовать и работать в коллективе и команде;
ОК 05.	Осуществлять устную и письменную коммуникацию на государственном языке Российской Федерации с учетом особенностей социального и культурного контекста;
ОК 07	Содействовать сохранению окружающей среды, ресурсосбережению, применять знания об изменении климата, принципы бережливого производства, эффективно действовать в чрезвычайных ситуациях;
ОК 09.	Пользоваться профессиональной документацией на государственном и иностранном языках.

#### 1.1.2. Перечень профессиональных компетенций

Код	Наименование видов деятельности и профессиональных компетенций
ВД 1	<b><i>Осуществление организационно-аналитической деятельности</i></b>
ПК 6.1.	Проводить анализ медико-статистической информации при оказании первичной доврачебной медико-санитарной помощи;
ПК 6.2.	Участвовать в обеспечении внутреннего контроля качества и безопасности медицинской деятельности;
ПК 6.3.	Контролировать выполнение должностных обязанностей находящегося в распоряжении персонала;
ПК 6.4.	Организовывать деятельность персонала с соблюдением психологических и этических аспектов работы в команде;
ПК 6.5.	Вести учетно-отчетную медицинскую документацию при осуществлении всех видов первичной медико-санитарной помощи и при чрезвычайных ситуациях, в том числе в электронной форме;
ПК 6.6.	Использовать медицинские информационные системы и информационно-телекоммуникационную сеть «Интернет» в работе;

<sup>141</sup> В данном подразделе указываются только те компетенции, которые формируются в рамках данного модуля и результаты которых будут оцениваться в рамках оценочных процедур по модулю.

ПК 6.7.	Осуществлять защиту персональных данных пациентов и сведений, составляющих врачебную тайну.
---------	---

1.1.3. В результате освоения профессионального модуля студент должен<sup>142</sup>:

Иметь навыки	<p>проведение анализа основных медико-статистических показателей заболеваемости, инвалидности и смертности для оценки здоровья прикрепленного населения;</p> <p>проведение работы по внутреннему контролю качества и безопасности медицинской деятельности;</p> <p>осуществление контроля выполнения должностных обязанностей находящимся в распоряжении медицинским персоналом;</p> <p>организации рациональной деятельности персонала с соблюдением психологических и этических аспектов работы в команде;</p> <p>ведения медицинской документации, в том числе в электронном виде;</p> <p>составление плана работы и отчета о своей работе;</p> <p>осуществление учета населения фельдшерского участка;</p> <p>формирование паспорта фельдшерского участка;</p> <p>применение информационных систем в сфере здравоохранения и информационно-телекоммуникационной сети «Интернет»;</p> <p>использование в работе персональных данных пациентов и сведений, составляющих врачебную тайну.</p>
уметь	<p>проводить анализ медико-статистических показателей заболеваемости, инвалидности и смертности для оценки здоровья прикрепленного населения;</p> <p>проводить мероприятия по внутреннему контролю качества и безопасности медицинской деятельности;</p> <p>координировать деятельность и осуществлять контроль выполнение должностных обязанностей находящимся в распоряжении медицинским персоналом;</p> <p>рационально организовывать деятельность персонала и соблюдать этические и психологические аспекты работы в команде;</p> <p>составлять план работы и отчет о своей работе;</p> <p>заполнять медицинскую документацию, в том числе в форме электронного документа;</p> <p>формировать паспорт фельдшерского участка;</p> <p>проводить учет прикрепленного населения фельдшерского участка;</p> <p>применять в работе информационные системы в сфере здравоохранения и информационно-телекоммуникационную сеть "Интернет";</p> <p>использовать в работе персональные данные пациентов и сведениями, составляющие врачебную тайну.</p>
знать	<p>медико-статистические показатели заболеваемости, инвалидности и смертности, характеризующие здоровье прикрепленного населения, порядок их вычисления и оценки;</p> <p>нормативные требования к обеспечению внутреннего контроля качества и безопасности медицинской деятельности;</p>

<sup>142</sup> Берутся сведения, указанные по данному виду деятельности в п. 4.2.



	<p>мероприятия, осуществляемые в рамках внутреннего контроля качества и безопасности медицинской деятельности;</p> <p>критерии оценки качества и безопасности медицинской деятельности;</p> <p>должностные обязанности находящегося в распоряжении медицинского персонала;</p> <p>принципы делового общения в коллективе;</p> <p>способы управления конфликтами;</p> <p>этические аспекты деятельности медицинского работника;</p> <p>порядок представления отчетных документов по виду деятельности фельдшера здравпункта, фельдшерско-акушерского пункта;</p> <p>правила и порядок оформления медицинской документации в медицинских организациях, в том числе в форме электронного документа;</p> <p>виды медицинской документации, используемые в профессиональной деятельности;</p> <p>порядок работы в информационных системах в сфере здравоохранения и информационно-телекоммуникационной сети "Интернет";</p> <p>методы защиты информации при работе в информационно-телекоммуникационной сети "Интернет";</p> <p>основы законодательства Российской Федерации о защите персональных данных пациентов и сведений, составляющих врачебную тайну.</p>
--	--

<b>Код личностных результатов реализации программы воспитания</b>	<b>Личностные результаты реализации программы воспитания (дескрипторы)</b>
<b>ЛР 1</b>	Осознающий себя гражданином и защитником великой страны.
<b>ЛР 4</b>	Проявляющий и демонстрирующий уважение к людям труда, осознающий ценность собственного труда. Стремящийся к формированию в сетевой среде лично и профессионального конструктивного «цифрового следа».
<b>ЛР 6</b>	Проявляющий уважение к людям старшего поколения и готовность к участию в социальной поддержке и волонтерских движениях.
<b>ЛР 7</b>	Осознающий приоритетную ценность личности человека; уважающий собственную и чужую уникальность в различных ситуациях, во всех формах и видах деятельности.
<b>ЛР 10</b>	Заботящийся о защите окружающей среды, собственной и чужой безопасности, в том числе цифровой.

**1.2. Количество часов, отводимое на освоение профессионального модуля****Всего часов 230****в том числе в форме практической подготовки – 186.****Из них на освоение МДК 188****Лабораторно практические 150****на практику, в том числе учебную 36****Промежуточная аттестация – квалификационный экзамен - 6 часов**

## 2. Структура и содержание профессионального модуля

### 2.1. Структура профессионального модуля

Коды профессиональных общих компетенций	Наименования разделов профессионального модуля	Всего, час.		Объем профессионального модуля, ак. час.						
				Обучение по МДК					Практики	
				Всего	В том числе				Учебная	Производственная
					Лабораторных и практических занятий	Курсовых работ (проектов)	Самостоятельная работа	Промежуточная аттестация		
<i>1</i>	<i>2</i>	<i>3</i>	<i>4</i>	<i>5</i>	<i>6</i>	<i>7</i>	<i>8</i>	<i>9</i>	<i>10</i>	<i>11</i>
ПК 6.1. ПК 6.2. ПК 6.3. ПК 6.4. ПК 6.5. ПК 6.6. ПК 6.7. ОК 01. ОК 02. ОК 03. ОК 04. ОК 05. ОК 07. ОК 09 ЛР 1 ЛР 4 ЛР 6 ЛР 7 ЛР 10	<b>Раздел 1.</b> Проведение организационно-аналитической деятельности	<b>230</b>	<b>186</b>	<b>188</b>	150			<b>6</b>	<b>36</b>	
	<b>Всего:</b>	<b>230</b>	<b>186</b>	<b>188</b>	150	<b>X</b>		<b>6</b>	<b>36</b>	

## 2.2. Тематический план и содержание профессионального модуля (ПМ)

Наименование разделов и тем профессионального модуля (ПМ), междисциплинарных курсов (МДК)	Содержание учебного материала, лабораторные работы и практические занятия, самостоятельная учебная работа обучающихся, курсовая работа (проект) (если предусмотрены)	Объем в часах
1	2	3
<b>Раздел 1. Проведение организационно-аналитической деятельности</b>		<b>230/186</b>
<b>МДК.06.01. Ведение медицинской документации, организация деятельности находящегося в распоряжении медицинского персонала</b>		<b>188/150</b>
<b>Тема 1.1. Организация профессиональной деятельности фельдшера</b>	<p><b>Содержание</b></p> <p>Основные нормативно-правовые документы, регламентирующие оказание медицинской помощи в Российской Федерации.</p> <p>Виды медицинской помощи.</p> <p>Порядок оказания первичной медико-санитарной помощи взрослому населению.</p> <p>Виды и формы оказания первичной медико-санитарной помощи.</p> <p>Инновационные технологии в деятельности фельдшера при оказании первичной медико-санитарной помощи. Бережливое производство.</p> <p>Особенности оказания первичной медико-санитарной помощи несовершеннолетним, женщинам, в том числе в период физиологически протекающей беременности.</p> <p>Особенности оказания первичной медико-санитарной помощи лицам старше 65 лет, инвалидам и лицам с ограниченными возможностями здоровья.</p> <p>Программа государственных гарантий бесплатного оказания медицинской помощи гражданам.</p> <p>Правила организации деятельности фельдшерско-акушерского пункта, фельдшерского здравпункта медицинской организации, здравпункта предприятия.</p> <p>Должностные обязанности фельдшера и персонала, находящегося в его распоряжении.</p> <p>Методы и формы контроля выполнения персоналом, находящимся в распоряжении фельдшера, должностных обязанностей.</p>	<b>24</b>
<b>В том числе, практических занятий и лабораторных работ</b>		<b>18</b>
<b>1. Планирование профессиональной деятельности в условиях ФАП</b>		<b>18</b>

<b>Тема 1.2. Основы современного менеджмента</b>	<b>Содержание</b>	<b>22</b>
	<p>Сущность и содержание понятия менеджмент.          Специфика управленческого труда.          Основные подходы к управлению. Технология менеджмента. Основные функции управления.          Управление медицинской организацией. Контроль в медицинской организации.          Процесс коммуникаций и его роль в управлении.          Принятие решений. Виды управленческих решений.          Конфликты. Способы разрешения конфликтов.          Этические аспекты деятельности фельдшера.          Стандарты корпоративной этики в профессиональной деятельности фельдшера</p>	<b>4</b>
	<b>В том числе, практических занятий и лабораторных работ</b>	<b>18</b>
	<b>1. Решение управленческих задач в симулированных условиях</b>	<b>18</b>
<b>Тема 1.3. Анализ медико-статистических показателей</b>	<b>Содержание</b>	<b>26</b>
	<p>Медицинская статистика, понятие, показатели здоровья населения.          Методы статистической обработки материалов наблюдений в медицинских организациях.          Методика расчета стандартизованных показателей и их применение в медицине.          Первичная медицинская документация, применяемая на этапе оказания первичной медико-санитарной помощи, на основе которой формируются статистические показатели деятельности медицинских организаций.          Расчет и анализ статистических показателей общественного здоровья.          Методика расчета и оценки показателей рождаемости, смертности, летальности, естественного прироста населения.          Методика расчета и оценки показателей заболеваемости.          Методика расчета и оценки показателей заболеваемости с временной утратой трудоспособности.          Основные показатели инфекционной заболеваемости.          Методика изучения заболеваемости с временной утратой трудоспособности.          Методика изучения заболеваемости по данным медицинских осмотров.          Показатели качества диспансеризации населения.          Методика определения и анализа показателей инвалидности.</p>	<b>8</b>
	<b>В том числе, практических занятий и лабораторных работ</b>	<b>18</b>
	<b>1. Проведение расчета и анализа статистических показателей рождаемости, смертности,</b>	<b>18</b>

	летальности, естественного прироста населения, заболеваемости, в том числе инфекционной и с временной утратой трудоспособности.	
<b>Тема 1.4. Внутренний контроль качества и безопасности медицинской деятельности</b>	<b>Содержание</b>	<b>26</b>
	<p>Качество медицинской помощи, его компоненты.</p> <p>Нормативно-правовые основы организации и проведения внутреннего контроля качества и безопасности медицинской деятельности.</p> <p>Основные задачи организации и проведения внутреннего контроля качества и безопасности медицинской деятельности.</p> <p>Организация проведения мероприятий, осуществляемых в рамках внутреннего контроля качества и безопасности медицинской деятельности.</p> <p>Оформление результатов проведения мероприятий внутреннего контроля качества и безопасности медицинской деятельности.</p> <p>Принятие управленческих решений по результатам внутреннего контроля качества и безопасности медицинской деятельности.</p>	<b>8</b>
	<b>В том числе, практических занятий и лабораторных работ</b>	<b>18</b>
	<b>1.</b> Планирование внутреннего контроля качества и безопасности медицинской деятельности в условиях ФАП.	<b>18</b>
<b>Тема 1.5. Учетно-отчетная медицинская документация.</b>	<b>Содержание</b>	<b>22</b>
	<p>Учетно-отчетная медицинская документация фельдшерско-акушерского пункта, фельдшерского здравпункта медицинской организации, здравпункта предприятия: назначение, движение, порядок заполнения, хранение.</p> <p>Паспорт фельдшерского участка, порядок оформления.</p> <p>Учетно-отчетная медицинская документация скорой медицинской помощи.</p> <p>Порядок представления отчетных документов по виду деятельности фельдшера здравпункта, фельдшерско-акушерского пункта;</p> <p>Правила оформления медицинской документации в медицинских организациях, оказывающих первичную медико-санитарную помощь, в том числе в форме электронного документа</p> <p>Правила оформления медицинской документации в медицинских организациях, оказывающих скорую медицинскую помощь, в том числе в форме электронного документа</p>	<b>4</b>
	<b>В том числе, практических занятий и лабораторных работ</b>	<b>18</b>
	<b>1.</b> Оформление учетно-отчетной медицинской документации ФАП.	<b>18</b>

<b>Тема 1.6. Делопроизводство</b>	<b>Содержание</b>	<b>20</b>
	Общие принципы делОПОПроизводства. Нормативные требования к организации делопроизводства. Виды и уровни документов в медицинской организации. Организация делопроизводства в условия фельдшерско-акушерского пункта. Правила ведения деловой переписки.	<b>2</b>
	<b>В том числе, практических занятий и лабораторных работ</b>	<b>18</b>
	<b>1.</b> Оформление деловых писем, справок и других документов.	<b>18</b>
<b>Тема 1.7. Информационно-коммуникационные технологии в профессиональной деятельности фельдшера</b>	<b>Содержание</b>	<b>20</b>
	Телекоммуникационные технологии в медицине. Порядок работы в и информационных системах в сфере здравоохранения и информационно-телекоммуникационной сети "Интернет". Представление о контекстном поиске. Принципы контекстного поиска. Запросы и их виды. Логические связи и выражения. Поиск методом исключений. Поисковые системы русскоязычного пространства. Интернета. Глобальные (англоязычные поисковые) системы. Индивидуальные правила работы с каждой из поисковых систем. Правильное формирование запросов. Программы для организации дистанционного общения, реализации дистанционных образовательных технологий.	<b>2</b>
	<b>В том числе, практических занятий и лабораторных работ</b>	<b>18</b>
	<b>1.</b> Осуществление поиска информации для выполнения профессиональных обязанностей.	<b>6</b>
	<b>2.</b> Работа с программами для организации дистанционного общения, реализации дистанционных образовательных технологий.	<b>6</b>
	<b>3.</b> Осуществление работы в информационных системах в сфере здравоохранения	<b>6</b>

<b>Тема 1.8. Организация электронного документооборота. Базы данных, справочно-правовые и экспертные системы.</b>	<b>Содержание</b>	<b>28</b>
	<p>Понятие электронного документооборота.  Цели, задачи и принципы перевода документов в электронную форму.  Офисное программное обеспечение.  Программные комплексы Microsoft Office и Open Office. Создание электронных архивов.  Электронная почта, принципы ее организации и работы.  Почтовые клиенты Microsoft Outlook, Mozilla, Thunderbird и The Bat.  Регистрация почтовых аккаунтов.  Распространенные почтовые службы сети Интернет.  Правила ведения переписки с использованием электронной почты.  Меры предосторожности при работе с электронной почтой.  Понятие структурированного представления информации.  Цели, задачи и принципы структуризации информации.  Понятие базы данных и систем управления базами данных.  Классификация баз данных. СУБД Microsoft Access..  Базы данных и прикладные программы в здравоохранении</p> <p>Справочные правовые и экспертные системы.</p>	<b>4</b>
	<b>В том числе, практических занятий и лабораторных работ</b>	<b>24</b>
	<b>1. Осуществление электронного документооборота.</b>	<b>12</b>
	<b>2. Работа с базами данных.</b>	<b>12</b>
<b>тематика самостоятельной учебной работы при изучении раздела 1</b>		
<b>1. ....</b>		<b>-</b>
<b>п. ....</b>		
<b>Учебная практика раздела 1</b>		
<b>Виды работ</b>		
<p>1. Участие в формировании паспорта фельдшерского участка:</p> <ul style="list-style-type: none"> <li>• составление характеристики участка</li> <li>• составление характеристики прикрепленного населения</li> <li>• оценка состояния здоровья и результатов лечения прикрепленного населения</li> </ul> <p>2. Оформление учетно-отчетной документации в симулированных условиях</p> <ul style="list-style-type: none"> <li>• форма N 025/у Медицинская карта пациента, получающего медицинскую помощь в амбулаторных условиях</li> </ul>		<b>36</b>



<ul style="list-style-type: none"> <li>• форма 030/у Контрольная карта диспансерного наблюдения</li> <li>• форма 063/у Карта профилактических прививок</li> <li>• форма 025-1/у Талон пациента, получающего помощь в амбулаторных условиях</li> <li>• форма 025-2/у Статистический талон для регистрации заключительных (уточненных) диагнозов</li> <li>• форма 058/у Экстренное извещение об инфекционном заболевании, пищевом, острым профессиональном отравлении, необычной реакции на прививку</li> <li>• форма 060/у Журнал учета инфекционных заболеваний</li> <li>• форма 036/у Книга регистрации листков нетрудоспособности</li> <li>• листок нетрудоспособности</li> <li>• форма 112/у История развития ребенка</li> <li>• форма 111/у Индивидуальная карта беременной и родильницы</li> <li>• форма 063/у Карта профилактических прививок</li> <li>• журнал инструктажа на рабочем месте</li> </ul> <p>3. Участие в планировании деятельности ФАП</p> <p>4. Участие в планировании деятельности медицинского пункта предприятия (организации)</p> <p>5. Участие в планировании деятельности медицинского пункта образовательной организации</p> <p>6. Участие в оформлении заявлений, докладных, служебных записок, служебных писем, трудового договора</p> <p>7. Выполнение поиска информации в сети ИНТЕРНЕТ:</p> <ul style="list-style-type: none"> <li>• поиск нормативно-правовой документации</li> <li>• поиск источников информации по основным направлениям деятельности фельдшера</li> </ul> <p>8. Создание и редакция документов в Word, Excel</p> <p>9. Выполнение работ с базами данных</p> <p>10. Расчет основных демографических показателей</p> <p>11. Расчет основных показателей состояния здоровья населения</p> <p>12. Участие во внутреннем контроле качества и безопасности медицинской деятельности.</p>	
<b>Промежуточная аттестация</b>	<b>6</b>
<b>Всего</b>	<b>230</b>

*По каждому разделу указываются междисциплинарные курсы и соответствующие темы. По каждой теме описывается содержание учебного материала (в дидактических единицах), наименования необходимых лабораторных работ, практических и иных занятий. Тематика самостоятельной работы может приводиться по выбору разработчиков по разделу или по теме, при условии необходимости выделения части нагрузки для самостоятельного освоения, если такие виды работ не являются обязательными, самостоятельные работы не указываются. Подробно перечисляются виды работ учебной и (или) производственной практики. Если по профессиональному модулю предусмотрены курсовые проекты (работы), приводятся их темы, указывается содержание обязательных учебных занятий и самостоятельной работы студентов.*

### 3. УСЛОВИЯ РЕАЛИЗАЦИИ ПРОГРАММЫ ПРОФЕССИОНАЛЬНОГО МОДУЛЯ

3.1. Для реализации программы профессионального модуля должны быть предусмотрены следующие специальные помещения:

Кабинет организации профессиональной деятельности:

№	Наименование оборудования <sup>143</sup>	Техническое описание <sup>144</sup>
<b>I Специализированная мебель и системы хранения</b>		
<b>Основное оборудование</b>		
1	функциональная мебель для обеспечения посадочных мест по количеству обучающихся	
2	функциональная мебель для оборудования рабочего места преподавателя	
3	контейнеры для дезинфицирующих средств разные	
4	уборочный инвентарь	
<b>Дополнительное оборудование</b>		
	<i>Дополнительно в форму записываются имеющиеся в наличии оборудование с другими техническими характеристиками, другое оборудование, используемое в данном кабинете</i>	<i>Технические характеристики заполняются самостоятельно образовательной организацией</i>
<b>II Технические средства</b>		
<b>Основное оборудование</b>		
1	аварийная аптечка	
2	аптечка «анти-вич»	
3	жилет спасателя	
4	ножницы для бумаги	
5	халаты медицинские	
6	мешки для сбора опасных медицинских отходов классов А и Б	
7	Манекены (или фантомы или тренажеры) для отработки практических манипуляций	
8	антисептики	
9	бахилы	
10	детская присыпка	
11	жидкое мыло	
12	маски медицинские	
13	медицинские перчатки	
14	компьютер (ноутбук) с лицензионным программным обеспечением	
15	оборудование для отображения графической информации и ее коллективного просмотра	
<b>Дополнительное оборудование</b>		
	<i>Дополнительно в форму записываются имеющиеся в наличии компьютеры, МФУ и др. с другими техническими характеристиками, другое оборудование, используемое в данном кабинете</i>	<i>Технические характеристики заполняются самостоятельно образовательной организацией</i>

<sup>143</sup> Список оборудования дополняется образовательной организацией при формировании основной профессиональной образовательной программы.

<sup>144</sup> Техническое описание дается образовательной организацией самостоятельно при формировании основной профессиональной образовательной программы.

<b>III Демонстрационные учебно-наглядные пособия<sup>145</sup></b>		
<b>Основное оборудование</b>		
1	экстренное извещение об инфекционном, паразитарном и другом заболевании, профессиональном отравлении, неблагоприятной реакции, связанной с иммунизацией, воздействии живых механических сил – учетная форма № 058/у	
2	журнал регистрации выдачи экстренных извещений об инфекционном, паразитарном и другом заболевании, профессиональном отравлении, неблагоприятной реакции, связанной с иммунизацией, воздействии живых механических сил учетная форма – № 058-1/у	
3	журнал регистрации инфекционных заболеваний – учетная форма № 060/у	
4	индивидуальная карта беременной и родильницы – учетная форма №111/у	
5	информированное добровольное согласие гражданина на медицинское вмешательство	
6	история развития новорожденного – учетная форма 097/у история развития ребенка – учетная форма 112/у	
7	карта динамического наблюдения за больным с артериальной гипертензией – учетная форма № 140/у-02	
8	медицинская карта пациента, получающего медицинскую помощь в амбулаторных условиях – учетная форма № 025/у	
9	талон пациента, получающего медицинскую помощь в амбулаторных условиях – учетная форма № 025-1/у	
10	карта профилактического медицинского осмотра несовершеннолетнего учетная форма N 030-ПО/у-17	
11	карта диспансеризации несовершеннолетнего учетная форма N 030-Д/с/у-13	
12	контрольная карта диспансерного наблюдения учетная форма N 030/у	
<b>Дополнительное оборудование</b>		
	<i>Дополнительно в форму записываются имеющиеся в наличии компьютеры, МФУ и др. с другими техническими характеристиками, другое оборудование, использующиеся в данном кабинете</i>	<i>Технические характеристики заполняются самостоятельно образовательной организацией</i>

Лаборатории не предусмотрены.

Мастерские не предусмотрены.

Оснащенные базы практики, в соответствии с п 6.1.2.5 образовательной программы по специальности 31.02.01 Лечебное дело

### **3.2. Информационное обеспечение реализации программы**

Для реализации программы библиотечный фонд образовательной организации должен иметь печатные и/или электронные образовательные и информационные ресурсы

<sup>145</sup> При формировании оп информация отображается при необходимости.

для использования в образовательном процессе. При формировании библиотечного фонда образовательной организации выбирается не менее одного издания из перечисленных ниже печатных изданий и (или) электронных изданий в качестве основного, при этом список может быть дополнен новыми изданиями.

### 3.2.1. Основные печатные издания<sup>146</sup>

1. Ларенцова Л.И., Смирнова Н.Б. Психология профессионального взаимодействия [Текст] - М. ФГОУ «ВУНМЦ Росздрава», 2008.- 112с. - ISBN 978-5-9704-2935-8
2. Медик В.А., Токмачев М.С. Руководство по статистике здоровья и здравоохранения [Текст] - М.: ОАО Издательство «Медицина», 2006. - 528 с.- ISBN 5-225-03984-7
3. Менеджмент в здравоохранении [Текст]: учебное пособие/ Г.В. Дорошенко, Н.И.Литвинова, Н.А. Пронина - 2-е изд., испр. и доп.—М.: ИНФРА-М, 2006,- 160 с.— (Профессиональное образование)- ISBN 5-16-002745-9
4. Общественное здоровье и здравоохранение [Текст]: учебник/ Ю.П. Лисицын, Г.Э.Улумбекова – 3-е изд., перераб. и доп.- М.: ГЭОТАР – Медиа, 2015. – 544 с.: ил. - ISBN 978-5-9704 – 3291 - 4
5. Общественное здоровье и здравоохранение [Текст]: учебник/В.А. Медик, В.К. Юрьев – 3-е изд., перераб. и доп.- М.: ГЭОТАР – Медиа, 2015. – 288 с.: ил.- ISBN 978-5-9704- 3325-6
6. Организационно-аналитическая деятельность [Текст]: учебник /С.И.Двойников [ и др.]; под ред. С.И. Двойникова. – М.: ГЭОТАР – Медиа, 2017.-480 с.: ил. – ISBN 978-5-9704-4069-8
7. Правовое обеспечение профессиональной деятельности [Текст]: учебное пособие. – М. : ГЭОТАР-Медиа, 2011. – 192 с. ISBN 978-5-9704-1914-4

### 3.2.2 Основные электронные издания

1. "Основы маркетинга [Электронный ресурс] / "Липсиц И. В.; М. Н. Дымшица" - М. : ГЭОТАР-Медиа, 2014." Режим доступа: <http://www.medcollegelib.ru/book/ISBN9785970430811.html>
2. Менеджмент [Электронный ресурс] : учеб. пособие / Т. П. Авдулова. - М. : ГЭОТАР-Медиа, 2016. - <http://www.medcollegelib.ru/book/ISBN9785970437759.html>
3. Общепрофессиональные аспекты деятельности средних медицинских работников [Электронный ресурс] : учеб. пособие / под ред. С.И. Двойникова. - М. : ГЭОТАР-Медиа, 2017. - <http://www.medcollegelib.ru/book/ISBN9785970440940.html>
4. Общественное здоровье и здравоохранение [Электронный ресурс] : учебник / В.А. Медик, В.И. Лисицын. - 4-е изд., перераб. и доп. - М. : ГЭОТАР-Медиа, 2016. - <http://www.medcollegelib.ru/book/ISBN9785970437018.html>
5. Организационно-аналитическая деятельность [Электронный ресурс] : учебник / С. И. Двойников и др.; под ред. С. И. Двойникова. - М. : ГЭОТАР-Медиа, 2017. - <http://www.medcollegelib.ru/book/ISBN9785970440698.html>
6. Основы права [Электронный ресурс] / Ю.Д. Сергеев - М. : ГЭОТАР-Медиа, 2018. - <http://www.medcollegelib.ru/book/ISBN9785970444382.html>
7. Правовое обеспечение профессиональной деятельности [Электронный ресурс] / Ю. Д. Сергеев [и др.] - М. : ГЭОТАР-Медиа, 2018. - <http://www.medcollegelib.ru/book/ISBN9785970444375.html>
8. Психология [Электронный ресурс] / М.Н. Жарова - М. : ГЭОТАР-Медиа, 2018. - <http://www.medcollegelib.ru/book/ISBN9785970444016.html>

<sup>146</sup> Образовательная организация при разработке основной образовательной программы, вправе уточнить список изданий, дополнив его новыми изданиями и/или выбрав в качестве основного одно из предлагаемых в базе данных учебных изданий и электронных ресурсов, предлагаемых ФУМО, из расчета одно издание по профессиональному модулю и/или практикам и междисциплинарным курсам.

9. Справочник главной медицинской сестры [Электронный ресурс] / под ред. С.И. Двойникова - М. : ГЭОТАР-Медиа, 2017. -

<http://www.medcollegelib.ru/book/ISBN9785970439890.html>

10. Штатное расписание медицинской организации [Электронный ресурс] / В. М. Шипова; под ред. Р. У. Хабриева. - М. : ГЭОТАР-Медиа, 2015. -

<http://www.medcollegelib.ru/book/ISBN9785970433041.html>

14. Электронная библиотечная система: <http://www.medcollegelib.ru/>, <http://www.academia-moscow.ru/elibrary/>

ФЕДЕРАЛЬНАЯ ЭЛЕКТРОННАЯ МЕДИЦИНСКАЯ БИБЛИОТЕКА Министерства здравоохранения Российской Федерации <http://www.femb.ru/feml>

*В программе приводится перечень печатных и/или электронных образовательных и информационных ресурсов, рекомендуемых ФУМО СПО для использования в образовательном процессе.*

### **3.2.3. Дополнительные источники (при необходимости)**

*1.Приводится тематика дополнительных образовательных и информационных ресурсов, разработка которых желательная для освоения данного модуля.*

<https://base.qarant.ru/>

<http://www.consultant.ru/>

<https://minzdrav.gov.ru/documents>

#### 4. КОНТРОЛЬ И ОЦЕНКА РЕЗУЛЬТАТОВ ОСВОЕНИЯ ПРОФЕССИОНАЛЬНОГО МОДУЛЯ

Код и наименование профессиональных и общих компетенций, формируемых в рамках модуля <sup>147</sup>	Критерии оценки	Методы оценки
ПК 6.1., ОК 01.ОК 02. ОК 04. ОК 05. ОК 07 ОК 09. ЛР 1,ЛР 4, ЛР 6, ЛР 7, ЛР 9, ЛР 10	Рассчитывает и анализирует основные медико-статистические показатели в соответствии с установленными методиками	<p>Анализ и оценка результатов тестового контроля и устного опроса</p> <p>Экспертная оценка решения практических заданий (ситуационных задач), в реальных и моделируемых условиях</p> <p>Экспертное наблюдение выполнения практических работ</p> <p>Дифференцированный зачет по учебной практике</p> <p>Дифференцированный зачет по производственной практике</p> <p>Экзамен по профессиональному модулю</p> <p>Оценка материалов портфолио достижений обучающегося</p>
ПК 6.2., ОК 01.ОК 02. ОК 04. ОК 05. ОК 07 ОК 09. ЛР 1,ЛР 4, ЛР 6, ЛР 7, ЛР 9, ЛР 10	Осуществляет выполнение мероприятий по внутреннему контролю качества и безопасности медицинской деятельности;	<p>Анализ и оценка результатов тестового контроля и устного опроса</p> <p>Экспертная оценка решения практических заданий (ситуационных задач), в реальных и моделируемых условиях</p> <p>Экспертное наблюдение выполнения практических работ</p> <p>Дифференцированный зачет по учебной практике</p> <p>Дифференцированный зачет по производственной практике</p> <p>Экзамен по профессиональному модулю</p> <p>Оценка материалов портфолио достижений обучающегося</p>
ПК 6.3., ОК 01.ОК 02. ОК 04. ОК 05. ОК 07	Осуществляет контроль выполнения персоналом	Анализ и оценка результатов тестового контроля и устного опроса

<sup>147</sup> В ходе оценивания могут быть учтены личностные результаты.

<p>ОК 09. ЛР 1, ЛР 4, ЛР 6, ЛР 7, ЛР 9, ЛР 10</p>	<p>должностных обязанностей на основе действующих норм и правил</p>	<p>Экспертная оценка решения практических заданий (ситуационных задач), в реальных и моделируемых условиях  Экспертное наблюдение выполнения практических работ  Дифференцированный зачет по учебной практике</p> <p>Дифференцированный зачет по производственной практике  Экзамен по профессиональному модулю</p> <p>Оценка материалов портфолио достижений обучающегося</p>
<p>ПК 6.4., ОК 01. ОК 02. ОК 04. ОК 05. ОК 07 ОК 09. ЛР 1, ЛР 4, ЛР 6, ЛР 7, ЛР 9, ЛР 10</p>	<p>Общается в коллективе в соответствии с этическими нормами  Организует деятельность команды для достижения поставленных целей</p>	<p>Анализ и оценка результатов тестового контроля и устного опроса  Экспертная оценка решения практических заданий (ситуационных задач), в реальных и моделируемых условиях  Экспертное наблюдение выполнения практических работ  Дифференцированный зачет по учебной практике</p> <p>Дифференцированный зачет по производственной практике  Оценка материалов портфолио достижений обучающегося</p> <p>Экзамен по профессиональному модулю</p>
<p>ПК 6.5., ОК 01. ОК 02. ОК 04. ОК 05. ОК 07 ОК 09. ЛР 1, ЛР 4, ЛР 6, ЛР 7, ЛР 9, ЛР 10</p>	<p>Составляет план работы в соответствии с установленными требованиями  Заполняет медицинскую документацию, в том числе в форме электронных документов в соответствии с действующими инструкциями и нормативами</p>	<p>Анализ и оценка результатов тестового контроля и устного опроса  Экспертная оценка решения практических заданий (ситуационных задач), в реальных и моделируемых условиях  Экспертное наблюдение выполнения практических работ  Дифференцированный зачет по учебной практике</p> <p>Дифференцированный зачет по производственной практике  Оценка материалов портфолио достижений обучающегося</p>

		Экзамен по профессиональному модулю
ПК 6.6., ОК 01.ОК 02. ОК 04. ОК 05. ОК 07 ОК 09. ЛР 1, ЛР 4, ЛР 6, ЛР 7, ЛР 9, ЛР 10	<p>Применяет в профессиональной деятельности информационные технологии</p> <p>Осуществляет поиск необходимой информации в сети «Интернет» с соблюдением требований к информационной безопасности</p>	<p>Анализ и оценка результатов тестового контроля и устного опроса</p> <p>Экспертная оценка решения практических заданий (ситуационных задач), в реальных и моделируемых условиях</p> <p>Экспертное наблюдение выполнения практических работ</p> <p>Дифференцированный зачет по учебной практике</p> <p>Дифференцированный зачет по производственной практике</p> <p>Оценка материалов портфолио достижений обучающегося</p> <p>Экзамен по профессиональному модулю</p>
ПК 6.7., ОК 01.ОК 02. ОК 04. ОК 05. ОК 07 ОК 09. ЛР 1, ЛР 4, ЛР 6, ЛР 7, ЛР 9, ЛР 10	<p>Работает с персональными данными пациента и сведениями, составляющими врачебную тайну с соблюдением требований к информационной безопасности</p>	<p>Анализ и оценка результатов тестового контроля и устного опроса</p> <p>Экспертная оценка решения практических заданий (ситуационных задач), в реальных и моделируемых условиях</p> <p>Экспертное наблюдение выполнения практических работ</p> <p>Дифференцированный зачет по учебной практике</p> <p>Дифференцированный зачет по производственной практике</p> <p>Оценка материалов портфолио достижений обучающегося</p> <p>Экзамен по профессиональному модулю</p>



## Приложение 3

**Министерство здравоохранения Российской Федерации**  
 федеральное государственное бюджетное образовательное учреждение высшего образования  
**«Первый Санкт-Петербургский государственный медицинский университет имени  
 академика И.П. Павлова»**  
 (ФГБОУ ВО ПСПбГМУ ИМ. И.П. Павлова Минздрава России)

«Одобрено»  
 Методическим Советом  
 МУ ИСО  
 « 30 » 08 2023 г.  
 протокол № 1

«Утверждаю»  
 Директор института сестринского  
 образования  
 Профессор И.И. Миннуллин  
 « 30 » 08 2023 г.

Вводится в действие с «01» сентября 2023 г.

### ГОСУДАРСТВЕННАЯ ИТОГОВАЯ АТТЕСТАЦИЯ



Для студентов обучающихся  
 по:  
 Специальности среднего  
 профессионального  
 образования

34.02.01 – «Сестринское дело»

Форма обучения

очная

Санкт-Петербург

2023 г

***СОДЕРЖАНИЕ***

- 1. ПАСПОРТ ОЦЕНОЧНЫХ СРЕДСТВ ДЛЯ ГИА**
- 2. СТРУКТУРА ПРОЦЕДУР ГИА И ПОРЯДОК ПРОВЕДЕНИЯ**
- 3. ТИПОВОЕ ЗАДАНИЕ ДЛЯ ГОСУДАРСТВЕННОГО ЭКЗАМЕНА**

## 1. ПАСПОРТ ОЦЕНОЧНЫХ СРЕДСТВ ДЛЯ ГИА

### 1.1. Особенности образовательной программы

оценочные материалы разработаны для специальности 31.02.01 Лечебное дело.

В рамках специальности СПО предусмотрено освоение квалификации: фельдшер.

Выпускник, освоивший образовательную программу, должен быть готов к выполнению видов деятельности, перечисленных в таблице №1.

Таблица №1.

#### Виды деятельности

Код и наименование вида деятельности (ВД)	Код и наименование профессионального модуля (ПМ), в рамках которого осваивается ВД
1	2
<b>В соответствии с ФГОС</b>	
ВД 1 Осуществление профессионального ухода за пациентами	ПМ 01 Осуществление профессионального ухода за пациентами
ВД 2 Осуществление лечебно-диагностической деятельности	ПМ 02 Осуществление лечебно-диагностической деятельности
ВД 3 Осуществление медицинской реабилитации и абилитации	ПМ 03 Осуществление медицинской реабилитации и абилитации
ВД 4 Осуществление профилактической деятельности	ПМ 04 Осуществление профилактической деятельности
ВД 5 Оказание скорой медицинской помощи в экстренной и неотложной формах, в том числе вне медицинской организации	ПМ 05 Оказание скорой медицинской помощи в экстренной и неотложной формах, в том числе вне медицинской организации
ВД 6 Осуществление организационно-аналитической деятельности	ПМ 06 Осуществление организационно-аналитической деятельности

### 1.2. Требования к проверке результатов освоения образовательной программы

Результаты освоения основной профессиональной образовательной программы, демонстрируемые при проведении ГИА представлены в таблице №2.

Для проведения демонстрационного экзамена (далее – ДЭ) применяется комплект оценочной документации (далее - КОД), разрабатываемый оператором согласно п. 21 Порядка проведения государственной итоговой аттестации по образовательным программам среднего профессионального образования (утв. Министерством просвещения Российской Федерации 8 ноября 2021 г. № 800) с указанием уровня проведения (базовый/профильный).

Таблица № 2

#### Перечень проверяемых требований к результатам освоения основной профессиональной образовательной программы

ФГОС 31.02.01 Лечебное дело Перечень проверяемых требований к результатам освоения основной профессиональной образовательной программы <sup>148</sup>
---

<sup>148</sup> при заполнении таблицы 2 необходимо учесть, что в нее вносятся только проверяемые требования.

Трудовая деятельность (основной вид деятельности)	Код проверяемого требования	Наименование проверяемого требования к результатам
1	2	3
ВД 01	<b>Вид деятельности 1</b> Осуществление профессионального ухода за пациентами	
	ПК 1.1	Осуществлять рациональное перемещение и транспортировку материальных объектов и медицинских отходов;
	ПК 1.2	Обеспечивать соблюдение санитарно-эпидемиологических правил и нормативов медицинской организации;
	ПК 1.3	Осуществлять профессиональный уход за пациентами с использованием современных средств и предметов ухода;
	ПК 1.4	Осуществлять уход за телом человека.
ВД 02	<b>Вид деятельности 2</b> Осуществление лечебно-диагностической деятельности	
	ПК 2.1	Проводить обследование пациентов с целью диагностики неосложненных острых заболеваний и (или) состояний, хронических заболеваний и их обострений, травм, отравлений;
	ПК 2.2	Назначать и проводить лечение неосложненных острых заболеваний и (или) состояний, хронических заболеваний и их обострений, травм, отравлений;
	ПК 2.3	Осуществлять динамическое наблюдение за пациентом при хронических заболеваниях и (или) состояниях, не сопровождающихся угрозой жизни пациента;
	ПК 2.4	Проводить экспертизу временной нетрудоспособности в соответствии с нормативными правовыми актами.
ВД 03	<b>Вид деятельности 3</b> Осуществление медицинской реабилитации и абилитации	
	ПК 3.1	Проводить доврачебное функциональное обследование и оценку функциональных возможностей пациентов и инвалидов с последствиями травм, операций, хронических заболеваний на этапах реабилитации;
	ПК 3.2	Оценивать уровень боли и оказывать паллиативную помощь при хроническом болевом синдроме у всех возрастных категорий пациентов;
	ПК 3.3	Проводить медико-социальную реабилитацию инвалидов, одиноких лиц, участников военных действий и лиц из группы со-

ФГОС 31.02.01 Лечебное дело		
Перечень проверяемых требований к результатам освоения основной профессиональной образовательной программы <sup>148</sup>		
Трудовая деятельность (основной вид деятельности)	Код проверяемого требования	Наименование проверяемого требования к результатам
		циального риска.
ВД 04	<b>Вид деятельности 4</b> Осуществление профилактической деятельности	
	ПК 4.1	Участвовать в организации и проведении диспансеризации населения фельдшерского
	ПК 4.2	Проводить санитарно-гигиеническое просвещение населения;
	ПК 4.3	Осуществлять иммунопрофилактическую деятельность;
	ПК 4.4	Организовывать среду, отвечающую действующим санитарным правилам и нормам.
ВД 05	<b>Вид деятельности 5</b> Оказание скорой медицинской помощи в экстренной и неотложной формах, в том числе вне медицинской организации	
	ПК 5.1	Проводить обследование пациентов в целях выявления заболеваний и (или) состояний, требующих оказания скорой медицинской помощи в экстренной и неотложной формах, в том числе вне медицинской организации;
	ПК 5.2	Назначать и проводить лечение пациентов с заболеваниями и (или) состояниями, требующими оказания скорой медицинской помощи в экстренной и неотложной формах, в том числе вне медицинской организации;
	ПК 5.3	Осуществлять контроль эффективности и безопасности проводимого лечения при оказании скорой медицинской помощи в экстренной и неотложной формах, в том числе вне медицинской организации.
ВД 06	<b>Вид деятельности 6</b> Осуществление организационно-аналитической деятельности	
	ПК 6.1	Проводить анализ медико-статистической информации при оказании первичной доврачебной медико-санитарной помощи;
	ПК 6.2	Участвовать в обеспечении внутреннего контроля качества и безопасности меди-

ФГОС 31.02.01 Лечебное дело Перечень проверяемых требований к результатам освоения основной профессиональной образовательной программы <sup>148</sup>		
Трудовая деятельность (основной вид деятельности)	Код проверяемого требования	Наименование проверяемого требова- ния к результатам
		цинской деятельности;
	ПК 6.3	Контролировать выполнение должностных обязанностей находящегося в распоряжении персонала;
	ПК 6.4	Организовывать деятельность персонала с соблюдением психологических и этических аспектов работы в команде;
	ПК 6.5	Вести учетно-отчетную медицинскую документацию при осуществлении всех видов первичной медико-санитарной помощи и при чрезвычайных ситуациях, в том числе в электронной форме;
	ПК 6.6	Использовать медицинские информационные системы и информационно-телекоммуникационную сеть «Интернет» в работе;
	ПК 6.7	Осуществлять защиту персональных данных пациентов и сведений, составляющих врачебную тайну.

Для выпускников из числа лиц с ограниченными возможностями здоровья и выпускников из числа детей-инвалидов и инвалидов проводится ГИА с учетом особенностей психофизического развития, индивидуальных возможностей и состояния здоровья таких выпускников (далее - индивидуальные особенности).

Общие и дополнительные требования, обеспечиваемые при проведении ГИА для выпускников из числа лиц с ограниченными возможностями здоровья, детей-инвалидов и инвалидов приводятся в комплекте оценочных материалов с учетом особенностей разработанного задания и используемых ресурсов.

Длительность проведения государственной итоговой аттестации по основной профессиональной образовательной программе по специальности 31.02.01 Лечебное дело ОПОП определяется ФГОС СПО. Часы учебного плана (календарного учебного графика), отводимые на ГИА, определяются применительно к нагрузке обучающегося. В структуре времени, отводимого ФГОС СПО по основной профессиональной образовательной программе по специальности 31.02.01 Лечебное дело на государственную итоговую аттестацию, образовательная организация самостоятельно определяет график проведения демонстрационного экзамена.

## 2. СТРУКТУРА ПРОЦЕДУР ГИА И ПОРЯДОК ПРОВЕДЕНИЯ

### 2.1. Структура задания для процедуры ГИА

*Предусматривает Описание особенностей организации государственной итоговой аттестации по данной профессии/специальности в соответствии с ФГОС СПО, состав процедур, возможности по конкретизации и вариации типовых заданий для демонстрационного экзамена и т.п.*

## 2.2. Порядок проведения процедуры

Описывается рекомендуемый порядок организации процедур ГИА; Порядок и последовательность проведения защиты ВКР и выполнения задания демонстрационного экзамена. При наличии компетенции WS указываются: наименование компетенции и возможность использования материалов и процедур ДЭ по WS; количество заданий, входящих в комплект заданий по ДЭ в целом и в отдельный вариант; порядок проведения отдельных элементов задания (теоретической части, практической части, отдельных модулей); количество экспертов, задействованных в процессе; общая продолжительность выполнения задания на одного обучающегося.

## 3. 3. ТИПОВОЕ ЗАДАНИЕ ДЛЯ ГОСУДАРСТВЕННОГО ЭКЗАМЕНА

### 3.1. Структура и содержание типового задания

#### 3.1.1. Формулировка типового теоретического задания

1-ый этап государственного экзамена - тестирование проводится с использованием тестовых заданий, комплектуемых для каждого выпускника автоматически с использованием информационных систем, в соответствии со спецификацией при выборке заданий с учётом специальности 31.02.01 Лечебное дело, из единой базы оценочных средств, формируемой Методическим центром аккредитации (далее — Единая база оценочных средств).

Общее количество тестовых заданий, а также время, отводимое на их решение, определяются Методическим центром аккредитации. При этом общее количество тестовых заданий не может быть 80

Результат тестирования формируется с использованием информационных систем автоматически с указанием процента правильных ответов от общего количества тестовых заданий.

На основании результата тестирования ГЭК оценивает результат прохождения выпускником данного этапа государственного экзамена как:

- «сдано» при результате 70 % или более правильных ответов от общего числа тестовых заданий;
- «не сдано» при результате 69 % или менее правильных ответов от общего числа тестовых заданий.

Примеры тестовых заданий:

1. К ОБЪЕКТИВНЫМ МЕТОДАМ ОБСЛЕДОВАНИЯ ОТНОСИТСЯ
  - А перкуссия
  - Б жалобы
  - В история болезни
  - Г история жизни
2. ПРИ ДЫХАТЕЛЬНОЙ НЕДОСТАТОЧНОСТИ ОТМЕЧАЕТСЯ \_\_\_\_\_ КОЖНЫХ ПОКРОВОВ
  - А цианоз
  - Б гиперемия
  - В желтушность
  - Г бледность
3. К РЕНТГЕНОЛОГИЧЕСКИМ МЕТОДАМ ОБСЛЕДОВАНИЯ ОТНОСИТСЯ
  - А бронхография
  - Б эзофагоскопия
  - В бронхоскопия
  - Г цистоскопия

4. ОДНОЙ ИЗ ЖАЛОБ ПАЦИЕНТА С ПАТОЛОГИЕЙ ОРГАНОВ КРОВООБРАЩЕНИЯ ЯВЛЯЕТСЯ
  - А боль за грудиной
  - Б боль в костях
  - В жажда
  - Г полиурия
5. ПРИЗНАКОМ ВОСПАЛИТЕЛЬНОГО ПРОЦЕССА В ОБЩЕМ АНАЛИЗЕ КРОВИ ЯВЛЯЕТСЯ:
  - А увеличение числа лейкоцитов
  - Б уменьшение СОЭ
  - В уменьшение количества гемоглобина
  - Г увеличение числа тромбоцитов
6. МЕСТОМ ЛОКАЛИЗАЦИИ БОЛИ ПРИ ОСТРОМ АППЕНДИЦИТЕ ЯВЛЯЕТСЯ \_\_\_\_\_ ОБЛАСТЬ
  - А правая подвздошная
  - Б околопупочная
  - В эпигастральная
  - Г левая подвздошная
7. ДОСТОВЕРНЫМ ДИАГНОСТИЧЕСКИМ ПРИЗНАКОМ ПЕРЕЛОМА КОСТЕЙ КОНЕЧНОСТЕЙ ЯВЛЯЕТСЯ
  - А костная крепитация
  - Б боль
  - В нарушение функции
  - Г отёк
8. ВОЗБУЖДЕНИЕ И СОКРАЩЕНИЕ ЖЕЛУДОЧКОВ НА ЭКГ ОТРАЖАЕТ ЗУБЕЦ
  - А R
  - Б Q
  - В P
  - Г S
9. НИЖНИЕ СРЕДНИЕ РЕЗЦЫ ПРОРЕЗЫВАЮТСЯ В ВОЗРАСТЕ \_\_ МЕСЯЦЕВ
  - А 6-7
  - Б 10
  - В 8-9
  - Г 12
10. СПЕЦИАЛЬНОЕ ГИНЕКОЛОГИЧЕСКОЕ ИССЛЕДОВАНИЕ ВКЛЮЧАЕТ
  - А осмотр шейки матки в зеркалах
  - Б расспрос женщины
  - В пальпацию живота
  - Г пальпацию лимфатических узлов

### 3.1.2. Формулировка типового практического задания

2-ой этап - оценка практических навыков (умений) в симулированных условиях проводится путем оценивания правильности и последовательности выполнения практических заданий.

Комплектование набора практических заданий для каждого выпускника осуществляется с использованием информационных систем из Единой базы оценочных средств.

Общее количество практических заданий, а также время, отводимое на их выполнение, определяются Методическим центром аккредитации. При этом на выполнение практического задания одному выпускнику, должно отводиться не более 30 минут.



Оценка правильности и последовательности выполнения практических заданий осуществляется членами ГЭК путем заполнения оценочных листов на электронных (бумажных) носителях.

Результат выполнения практических заданий формируется с использованием информационных систем автоматически с указанием процента выполненных практических заданий по каждому выполненному практическому заданию.

На основании результата выполнения практических заданий ГЭК оценивает результат прохождения выпускником данного этапа государственного экзамена как:

- «сдано» при результате 70 % или более по каждому выполненному практическому заданию;
- «не сдано» при результате 69 % или менее по одному из выполненных практических заданий.

перечень практических навыков для оценки в симулированных условиях при проведении 2 – ого этапа государственной итоговой аттестации по специальности 31.02.01 Лечебное дело:

1. Измерение артериального давления на периферических артериях
2. Проведение ингаляции с использованием компрессорного небулайзера
3. Проведение антропометрии грудного ребенка
4. Проведение аускультации легких
5. Проведение сравнительной перкуссии легких
6. Проведение аускультации сердца
7. Определение относительных границ сердца
8. Проведение электрокардиографии
9. Проведение пальпации затылочных, околоушных и подчелюстных лимфатических узлов
10. Проведение транспортной иммобилизации при переломе костей верхней конечности (предплечья)
11. Базовая сердечно-легочная реанимация.

**Сценарий (ситуация) проверки практического навыка «Измерение артериального давления на периферических артериях»**

На приеме у фельдшера ФАП пациент, 52 лет, с жалобами на головную боль, головокружение. Измерьте артериальное давление на периферических сосудах.

### ОЦЕНОЧНЫЙ ЛИСТ

**Проверяемый практический навык «Измерение артериального давления на периферических артериях»**

№ п/п	Перечень практических действий	Форма представления	Отметка о выполнении да/нет
1.	Проверить исправность прибора для измерения артериального давления (тонометра) в соответствии с инструкцией по его применению.	сказать	
2.	Установить контакт с пациентом: поздороваться, представиться, обозначить свою роль	Сказать	
3.	Попросить пациента представиться	Сказать	
4.	Сверить ФИО пациента с медицинской документацией	Сказать	

5.	Сообщить пациенту о назначении врача	Сказать	
6.	Убедиться в наличии у пациента добровольного информированного согласия на предстоящую процедуру	Сказать	
7.	Объяснить ход и цель процедуры	Сказать	
	<b>Подготовка к процедуре</b>		
8.	Накрыть кушетку одноразовой простыней	Выполнить	
9.	Предложить (помочь) пациенту занять удобное положение на кушетке лежа на спине нижние конечности не скрещены, руки разогнуты	Выполнить/ Сказать	
10.	Проверить герметичность упаковки одноразовой антисептической салфетки	Выполнить/ Сказать	
11.	Проверить срок годности одноразовой антисептической салфетки	Выполнить/ Сказать	
12.	Обработать руки гигиеническим способом	Сказать	
13.	Надеть нестерильные перчатки	Выполнить	
14.	Освободить от одежды руку пациента выше локтевого сгиба, оставив один тур одежды или положив одноразовую салфетку	Выполнить/ Сказать	
15.	Расположить руку пациента на уровне сердца ладонью вверх	Выполнить	
16.	определить размер манжеты	Сказать	
	<b>Выполнение процедуры</b>		
17.	Наложить манжету прибора для измерения артериального давления (тонометра) на плечо пациента	Выполнить	
18.	Проверить, что между манжетой и поверхностью плеча помещается два пальца	Выполнить	
19.	Убедиться, что нижний край манжеты располагается на 2,5 см выше локтевой ямки	Выполнить/ сказать	
<b>№ п/п</b>	<b>Перечень практических действий</b>	<b>Форма представления</b>	
20.	Поставить два пальца левой руки на предплечье в области лучезапястного сустава в месте определения пульса	Выполнить/ сказать	
21.	Другой рукой закрыть вентиль груши прибора для измерения артериального давления (тонометра)	Выполнить	
22.	Произвести нагнетание воздуха грушей прибора для измерения артериального давления (тонометра) до исчезновения пульса в области лучезапястного сустава	Выполнить	

23.	Зафиксировать показания прибора для измерения артериального давления (тонометра) в момент исчезновения пульса в области лучезапястного сустава	Сказать	
24.	Спустить воздух из манжеты прибора для измерения артериального давления (тонометра)	Выполнить	
25.	Мембрану фонендоскопа поместить у нижнего края манжеты над проекцией локтевой артерии в области локтевой впадины, слегка прижав к поверхности тела	Выполнить	
26.	Повторно накачать манжету прибора для измерения артериального давления (тонометра) до уровня, превышающего полученный результат при пальцевом измерении по пульсу на 30 мм рт.ст.	Выполнить/ сказать	
27.	Сохраняя положение фонендоскопа, медленно спустить воздух из манжеты	Выполнить	
28.	Фиксировать по шкале на приборе для измерения артериального давления (тонометре) появление первого тона Короткова - это значение систолического давления	Выполнить/ сказать	
29.	Фиксировать по шкале на приборе для измерения артериального давления (тонометре) прекращение громкого последнего тона Короткова - это значение диастолического давления	Выполнить/ сказать	
30.	Для контроля полного исчезновения тонов продолжать аускультацию до снижения давления в манжете на 15-20 мм рт.ст. относительно последнего тона	Выполнить/ сказать	
31.	Выпустить воздух из манжеты	Выполнить	
32.	Снять манжету прибора для измерения артериального давления (тонометра) с руки пациента	Выполнить	
33.	Сообщить пациенту результат измерения артериального давления	Сказать	
34.	Уточнить у пациента о его самочувствии	Сказать	
35.	Помочь пациенту подняться с кушетки	Сказать	
	<b>Окончание процедуры</b>		
36.	Вскрыть упаковку и извлечь из нее салфетку с антисептиком одноразовую	Выполнить	
37.	Утилизировать упаковку салфетки с антисептиком одноразовой в ёмкость для медицинских отходов класса «А»	Выполнить	
38.	Обработать (протереть) мембрану и оливы фонендоскопа салфеткой с антисептиком од-	Выполнить	

	норазовой		
39.	Утилизировать салфетку с антисептиком одноразовую в ёмкость для медицинских отходов класса «Б»	Выполнить	
40.	Утилизировать одноразовую простынь в ёмкость для медицинских отходов класса «Б»	Выполнить	
41.	Снять перчатки, поместить их в ёмкость для медицинских отходов класса «Б»	Выполнить	
42.	Обработать руки гигиеническим способом	Сказать	
43.	Записать результаты в медицинскую карту пациента, получающего помощь в амбулаторных условиях (форма 003/у)	Выполнить	

Количество набранных отметок «да» \_\_\_\_\_

Процент выполнения задания \_\_\_\_\_

ФИО члена ГЭК \_\_\_\_\_

Подпись

**Оборудование и оснащение для практического навыка в соответствии с условием практического задания**

1. Письменный стол
2. Манекен по уходу многофункциональный
3. Кушетка медицинская
4. Емкость-контейнер с педалью для медицинских отходов класса «А»
5. Емкость-контейнер с педалью для медицинских отходов класса «Б»
6. Пакет для утилизации медицинских отходов класса «А», любого (кроме желтого и красного) цвета
7. Пакет для утилизации медицинских отходов класса «Б», желтого цвета
8. Простынь одноразовая (из расчета 1 шт. на одну попытку экзаменуемого)
9. Тонометр механический
10. Фонендоскоп
11. Салфетка с антисептиком одноразовая (из расчета 1 шт. на одну попытку экзаменуемого)
12. Кожный антисептик
13. Перчатки медицинские нестерильные (из расчета 1 пара на одну попытку экзаменуемого)
14. Укладка экстренной профилактики парентеральных инфекций (имитация)
15. Формы медицинской документации (025/у – медицинская карта пациента, получающего медицинскую помощь в амбулаторных условиях) - (из расчета 1 шт. на одну попытку экзаменуемого)
16. Шариковая ручка с синими чернилами для заполнения медицинской документации - (из расчета 1 шт. на все попытки экзаменуемого)

**Сценарий (ситуация) проверки практического навыка «Проведение антропометрии грудного ребенка»**

На приеме у фельдшера ФАП мама с ребенком 6 месяцев, проводится профилактический прием. Провести антропометрию ребенка.

**ОЦЕНОЧНЫЙ ЛИСТ**

**Проверяемый практический навык «Проведение антропометрии грудного ребенка»**

№ п/п	Перечень практических действий	Форма представления	Отметка о выполнении да/нет
1.	Установить контакт с мамой/законным представителем ребёнка, поздороваться, представиться, обозначить свою роль	Выполнить / Сказать	
2.	Попросить маму / законного представителя ребёнка представиться	Сказать	
3.	Идентифицировать пациента сверить с медицинской документацией	Сказать	
4.	Сообщить маме/ законному представителю ход и цель процедуры	Сказать	
5.	Убедиться в наличии у мамы/ законного представителя ребёнка добровольного информированного согласия	Сказать	
<b>Подготовка к процедуре</b>			
6.	Обработать руки гигиеническим способом, осушить	Выполнить	
7.	Включить вилку сетевого провода весов в сеть, при этом на цифровом индикаторе должна засветиться рамка. Через 35-40 с на табло должны появиться цифры (нули). Оставить весы включёнными на 10 мин	Выполнить	
8.	Проверить весы: нажать рукой с небольшим усилием в центр лотка - на индикаторе должны высветиться показания, соответствующие усилию руки; отпустить грузоподъемную платформу - на индикаторе должны появиться нули	Выполнить	
9.	Положить на грузоподъемную платформу пелёнку однократного применения - на индикаторе должна высветиться ее масса. Сбросить значение массы пеленки в память прибора, нажав кнопку "Т", - на индикаторе должны появиться нули.	Выполнить	
10.	Положить на пеленальный столик пелёнку	Выполнить	
11.	Осторожно уложить ребёнка на пеленальный столик сначала ягодицами, затем плечами и головой	Выполнить	
12.	Распеленать/раздеть ребёнка	Выполнить	
<b>Измерение окружности головы</b>			
13.	Наложить сантиметровую ленту на голову пациента по ориентирам: сзади - затылочный бугор, спереди - надбровные дуги	Выполнить	
14.	Определить результат измерения	Выполнить	
15.	Снять сантиметровую ленту	Выполнить	
16.	Сообщить маме/ законному представителю ребенка результат измерения	Сказать	
17.	Записать результат в соответствующую медицинскую документацию	Выполнить	
<b>Измерение окружности грудной клетки</b>			
18.	Слегка отвести руки ребенка в стороны	Выполнить	
19.	Наложить сантиметровую ленту сзади - по нижним углам лопаток, спереди - по нижнему краю околососковых кружков	Выполнить	

20.	Определить по ленте значение окружности грудной клетки. При этом рекомендуется натянуть ленту и слегка прижать мягкие ткани. Измерение проводить в покое	Выполнить	
21.	Сообщить маме ребенка результат измерения	Сказать	
22.	Поместить сантиметровую ленту в емкость для дезинфекции	Выполнить	
23.	Записать результат в соответствующую медицинскую документацию	Выполнить	
	<b>Измерение массы тела</b>		
24.	Осторожно уложить ребенка на платформу сначала ягодицами, затем плечами и головой. Ноги ребенка следует придерживать	Выполнить	
25.	После появления слева от значения массы значка "0", обозначающего, что взвешивание закончено, считать значение массы тела ребенка	Выполнить	
26.	Взять ребенка на руки и переложить на пеленальный столик	Выполнить	
27.	Спустя 5-6 с обнулить показания весов	Выполнить	
28.	Сообщить маме ребенка результат измерения	Сказать	
29.	Поместить пеленку в ёмкость для медицинских отходов класса «Б»	Выполнить	
30.	Записать результат в соответствующую медицинскую документацию	Выполнить	
	<b>Измерение роста</b>		
31.	Предложить маме взять ребенка на руки и переложить на площадку ростомера. Переложить пеленку с пеленального столика на площадку ростомера	Сказать/ Выполнить	
32.	Уложить ребенка на ростомер так, чтобы голова плотно прикасалась теменем к неподвижной планке, верхний край козелка уха и нижнее веко находились в одной вертикальной плоскости	Выполнить	
33.	Ноги ребенка должны быть выпрямлены легким нажатием на колени и прижаты к доске ростомера. Придвинуть к стопам, согнутым под прямым углом к голени, подвижную планку ростомера	Выполнить	
34.	Определить по шкале длину тела ребенка. Длина тела равна расстоянию между неподвижной и подвижной планками ростомера	Выполнить	
35.	Сообщить маме/ законному представителю ребенка результат измерения	Сказать	
36.	Записать результат в соответствующую медицинскую документацию	Выполнить	
	<b>Окончание антропометрии</b>		
37.	Предложить маме/ законному представителю взять ребенка на руки. Переложить пеленку с ростомера на пеленальный столик	Сказать Выполнить	
38.	Предложить маме/ законному представителю разместить ребенка на пеленальном столике, одеть ребенка	Сказать	
39.	Обработать руки антисептиком	Выполнить	

40.	Оценить результаты измерений по центильным таблицам, результат записать в медицинской документации	Выполнить	
41.	Надеть перчатки, обработать поверхности весов, ростомера, пеленального столика дезинфицирующим средством	Выполнить	
42.	Снять перчатки, обработать руки гигиеническим способом, осушить	Выполнить	

**Количество набранных отметок «да»** \_\_\_\_\_

**Процент выполнения задания** \_\_\_\_\_

**ФИО члена ГЭК** \_\_\_\_\_

Подпись

**Оборудование и оснащение для практического навыка в соответствии с условием практического задания**

1. Письменный стол
2. Стул
3. Стул для посетителя
4. Пеленальный стол
5. Емкость-контейнер с педалью для медицинских отходов класса «А»
6. Емкость-контейнер с педалью для медицинских отходов класса «Б»
7. Емкость-контейнер с дезинфицирующим средством.
8. Пакет для утилизации медицинских отходов класса «А», любого (кроме желтого и красного) цвета
9. Пакет для утилизации медицинских отходов класса «Б», желтого цвета
10. Весы для новорожденных (электронные)
11. Ростомер детский медицинский.
12. Сантиметровая лента
13. Пеленка одноразовая медицинская не стерильная (из расчета 2 шт. на одну попытку экзаменуемого)
14. Халат медицинский одноразовый нестерильный (из расчета 1 шт. на одну попытку экзаменуемого)
15. Шапочка медицинская одноразовая (из расчета 1 шт. на одну попытку экзаменуемого)
16. Перчатки медицинские нестерильные (из расчета 1 пара на одну попытку экзаменуемого)
17. Укладка экстренной профилактики парентеральных инфекций (имитация)
18. Формы медицинской документации (112/у – история развития ребенка) - (из расчета 1 шт. на одну попытку экзаменуемого)
19. Шариковая ручка с синими чернилами для заполнения медицинской документации (из расчета 1 шт. на все попытки экзаменуемого)

**Сценарий (ситуация) проверки практического навыка «Базовая сердечно-легочная реанимация»**

Вы фельдшер ФАП, после приема пациент вышел в коридор и упал на пол без признаков жизни. Проведите базовую сердечно-легочную реанимацию.

**ОЦЕНОЧНЫЙ ЛИСТ**

**Проверяемый практический навык:** базовая сердечно-легочная реанимация

№ п/п	Перечень практических действий	Форма представления	Отметка о выполнении Да/нет
1.	Убедиться в отсутствии Опасности для себя и пострадавшего	Сказать	
2.	Осторожно встряхнуть пострадавшего за плечи	Выполнить	
3.	Громко обратиться к нему: «Вам нужна помощь?»	Сказать	
4.	Призвать на помощь: «Помогите, человеку плохо!»	Сказать	
5.	Ладонь одной руки положить на лоб пострадавшего	Выполнить	
6.	Подхватить нижнюю челюсть пострадавшего двумя пальцами другой руки	Выполнить	
7.	Запрокинуть голову пострадавшего, освобождая дыхательные пути	Выполнить	
<b>определить признаки жизни</b>			
8.	Приблизить ухо к губам пострадавшего	Выполнить/ Сказать	
9.	Прикосновением руки проверить экскурсию грудной клетки пострадавшего	Выполнить	
10.	Считать вслух до 10-ти	Сказать	
<b>Вызвать специалистов (СМП) по алгоритму</b>			
11.	Факт вызова бригады	Сказать	
12.	Координаты места происшествия	Сказать	
13.	Количество пострадавших	Сказать	
14.	Пол	Сказать	
15.	возраст	Сказать	
16.	Состояние пострадавшего	Сказать	
17.	Предположительная причина состояния	Сказать	
18.	Объем Вашей помощи	Сказать	
<b>Подготовка к компрессиям грудной клетки</b>			
19.	Встать сбоку от пострадавшего лицом к нему	Выполнить	
20.	Освободить грудную клетку пострадавшего от одежды	Выполнить	
21.	Основание ладони одной руки положить на центр грудной клетки пострадавшего	Выполнить	
22.	Вторую ладонь положить на первую, соединив пальцы обеих рук в замок	Выполнить	
23.	Время до первой компрессии	Указать в секундах	
<b>Компрессии грудной клетки</b>			
24.	Выполнить 30 компрессий подряд	Выполнить	
25.	Руки аккредитуемого вертикальны	Выполнить	
26.	Руки аккредитуемого не сгибаются в локтях	Выполнить	
27.	Пальцы верхней кисти оттягивают вверх пальцы нижней	Выполнить	
28.	Компрессии отсчитываются вслух	Сказать	
<b>Искусственная вентиляция легких</b>			



№ п/п	Перечень практических действий	Форма представления	Отметка о выполнении Да/нет
29.	Защита себя	Использовать устройство-маску полиэтиленовую с обратным клапаном для искусственной вентиляции легких	
30.	Ладонь одной руки положить на лоб пострадавшего	Выполнить	
31.	1-ым и 2-ым пальцами этой руки зажать нос пострадавшему	Выполнить	
32.	Подхватить нижнюю челюсть пострадавшего двумя пальцами другой руки	Выполнить	
33.	Запрокинуть голову пострадавшего, освобождая дыхательные пути, набрать воздух в лёгкие	Выполнить	
34.	Обхватить губы пострадавшего своими губами	Выполнить	
35.	Произвести выдох в пострадавшего	Выполнить	
36.	Освободить губы пострадавшего на 1-2 секунды	Выполнить	
37.	Повторить выдох в пострадавшего	Выполнить	
<b>Критерии выполнения базовой сердечно-легочной реанимации</b>			
38.	Глубина компрессий	Грудная клетка механического тренажера визуально продавливается на 5-6 см	
39.	Полное высвобождение рук между компрессиями	Во время выполнения компрессий руки аккредитуемого отрываются / не отрываются от поверхности тренажера	
40.	Частота компрессий	Частота компрессий составляет 100-120 в минуту	
41.	Базовая сердечно-легочная реанимация продолжалась циклично (2 цикла подряд)	Оценить (1 цикл – 30:2)	
<b>Завершение испытания</b>			
42.	При команде: «Осталась 1 минута»	Реанимация не прекращалась	
43.	Перед выходом	Участник не озвучил претензии к своему выполнению	
<b>Нерегламентированные и небезопасные действия</b>			
44.	Компрессии вообще не производились	Поддерживалось /«Да» Не поддерживалось /	

№ п/п	Перечень практических действий	Форма представления	Отметка о выполнении Да/нет
		«Нет» искусственное кровообращение	
45.	Центральный пульс	Не тратил время на отдельную проверку пульса на сонной артерии вне оценки дыхания	
46.	Периферический пульс	Не пальпировал места проекции лучевой (и/или других периферических) артерий	
47.	Оценка неврологического статуса	Не тратил время на проверку реакции зрачков на свет	
48.	Сбор анамнеза	Не задавал лишних вопросов, не искал медицинскую документацию	
49.	Поиск нерегламентированных приспособлений	Не искал в карманах пострадавшего лекарства, не тратил время на поиск платочков, бинтиков, тряпочек	
50.	Риск заражения	Не проводил ИВЛ без средства защиты	
51.	Другие нерегламентированные и небезопасные действия	Указать количество	
52.	Общее впечатление эксперта	Базовая сердечно-легочная реанимация оказывалась профессионально	

**Количество набранных отметок «да»** \_\_\_\_\_

**Процент выполнения задания** \_\_\_\_\_

**ФИО члена ГЭК** \_\_\_\_\_

Подпись

**Оборудование и оснащение для практического навыка в соответствии с условием практического задания**

1. Торс механический взрослого для отработки приемов сердечнолегочной реанимации
2. Напольный коврик для экзаменуемого
3. Устройство-маска полиэтиленовая с обратным клапаном для искусственной вентиляции легких (из расчета 1 маска на все попытки экзаменуемого)
4. Салфетка с антисептиком одноразовая (из расчета 3 шт. на одну попытку экзаменуемого)
5. Салфетка марлевая нестерильная, размер 110x125 мм (из расчета 1 шт. на одну попытку экзаменуемого)

### 3.1.3 Условия выполнения практического задания

При проведении государственного экзамена оценку выполнения заданий проводит государственная экзаменационная комиссия, в состав которой входят члены аккредитационной комиссии субъекта Российской Федерации, утвержденной приказом Министерства здравоохранения Российской Федерации для проведения аккредитации специалистов.

Организуется видеотрансляция.

### 3.1.4. Формулировка типового теоретического задания

3-ий этап - решение ситуационных задач проводится путем ответов на вопросы, содержащиеся в ситуационных задачах.

Комплектование набора ситуационных задач для каждого выпускника осуществляется с использованием информационных систем автоматически в соответствии со спецификацией при их выборке из Единой базы оценочных средств для специальности 31.02.01 Лечебное дело.

Общее количество ситуационных задач, а также время, отводимое на их решение, определяются Методическим центром аккредитации.

Результат решения ситуационных задач формируется с использованием информационных систем автоматически на основании процента правильных ответов на вопросы, содержащиеся в ситуационных задачах.

На основании результата решения ситуационных задач ГЭК оценивает результат прохождения выпускником данного этапа государственного экзамена как:

- «сдано» при результате 70 % или более правильных ответов от общего количества ответов при решении ситуационных задач;
- «не сдано» при результате 69 % или менее правильных ответов от общего количества ответов при решении ситуационных задач.

Пример ситуационной задачи

## УСЛОВИЕ СИТУАЦИОННОЙ ЗАДАЧИ

### Ситуация

*На ФАП обратилась женщина, 56 лет.*

### Жалобы

*На периодически возникающую головную боль, головокружение, мелькание мушек перед глазами, подобные жалобы появляются во время стресса, АД в момент появления указанных симптомов 165/105 мм.рт.ст.*

### Анамнез заболевания

*Эпизоды подъема артериального давления отмечает в течении последних двух лет. Принимает каптоприл в дозе 12,5 мг с положительным эффектом. АД в основном держится на уровне 130/90 мм.рт.ст. Настоящее ухудшение состояния связывает со стрессом-болезнь матери.*

## Анамнез жизни

*Росла и развивалась соответственно возрасту.  
 Профессия: экономист.  
 Перенесенные заболевания и операции: детские инфекции, тонзиллоэктомия в возрасте 14 лет.  
 Наследственность: у матери – гипертоническая болезнь, у отца- сахарный диабет.  
 Гинекологический анамнез-менопауза с 50 лет.  
 Вредные привычки: отрицает.  
 Аллергоанамнез: неотягощен.  
 Ведет малоподвижный образ жизни, любит соленья и копчености.*

## Объективный статус

*Состояние удовлетворительное. Температура 36, 2 С°. Рост 170 см, масса тела 92 кг. ИМТ 31,8 кг/м<sup>2</sup>. Объем талии 105 см. Кожные покровы лица умеренно гиперемированы. Периферических отеков нет. Дыхание везикулярное, ЧДД 19 в 1 мин. Верхушечный толчок пальпируется по левой срединно-ключичной линии в 5 межреберье, площадь 2 см<sup>2</sup>. Границы относительной сердечной тупости; правая – в 4 межреберье по правому краю грудины, верхняя – по левой срединно-ключичной линии на уровне 3 ребра, левая – в 5 межреберье по левой срединно-ключичной линии, совпадает с верхушечным толчком. I тон на верхушке умеренно ослаблен, акцент II тона во втором межреберье справа от грудины, ритм правильный, ЧСС 82 в 1 мин, АД 165/105 мм рт. ст. Пульс напряженный, ритмичный, 82 в минуту. Живот мягкий, безболезненный. Печень по краю реберной дуги. Физиологические отправления без особенностей.*

## Задания

<b>ПЛАН ОБСЛЕДОВАНИЯ</b>			
<b>ЗАДАНИЕ № 1</b>	Необходимыми для постановки диагноза лабораторными методами обследования являются		
<b>Количество верных ответов</b>	5		
<b>Верный ответ 1</b>	Общий (клинический) анализ крови		
<b>Обоснование</b>	<p><u>Всем пациентам с АГ с целью исключения вторичной гипертензии рекомендуется проведение общего (клинического) анализа крови (гемоглобин/гематокрит, лейкоциты, тромбоциты)</u>            (Клинические рекомендации Артериальная гипертензия у взрослых, раздел Диагностика, 2020 год)  <a href="https://library.mededtech.ru/rest/documents/KP62/">https://library.mededtech.ru/rest/documents/KP62/</a></p>		
<b>Результат</b>	<b>Показатель</b>	<b>Результат</b>	<b>Нормы</b>
	Эритроциты (RBC), *10 <sup>12</sup> /л	4,8	м. 4,4-5,0 ж. 3,8-4,5

	Гемоглобин (Hb), г/л	136	м. 130-160 ж. 120-140
	Гематокрит (HCT),%	42	м. 39-49 ж. 35-45
	Цветовой показатель (ЦП)	0,94	0,8-1,0
	Усреднённое значение объёма эритроцита (MCV), (фл)	84	80-100
	Среднее содержание гемоглобина в эритроците (MCH), (пг)	28	26-34
	Средняя концентрация гемоглобина в эритроците (MCHC), г/дл	35,6	32,0-37,0
	Ретикулоциты (RET), ‰	10	2-12
	Тромбоциты (PLT), *10 <sup>9</sup> /л	310	180-320
	Лейкоциты (WBC), *10 <sup>9</sup> /л	6,8	4-9
	<b>Лейкоцитарная формула</b>		
	Нейтрофилы палочкоядерные, %	1	1-6
	Нейтрофилы сегментоядерные, %	62	47-72
	Эозинофилы, %	2	1-5
	Базофилы, %	0	0-1
	Лимфоциты, %	33	19-37
	Моноциты, %	2	2-10
	СОЭ, мм/ч	5	м. 2-10 ж. 2-15
Верный ответ 2	Уровень глюкозы в венозной крови		
Обоснование	<u>Для выявления предиабета, СД и оценки сердечно-сосудистого риска всем пациентам с АГ рекомендуется исследование уровня глюкозы в венозной крови</u> (Клинические рекомендации Артериальная гипертензия у взрослых, раздел Диагностика, 2020 год) <a href="https://library.mededtech.ru/rest/documents/КР62/">https://library.mededtech.ru/rest/documents/КР62/</a>		
Результат	Глюкоза 5,4 ммоль/ л (N- 3,5-6,1 ммоль/л)		
Верный ответ 3	Уровень креатинина, скорость клубочковой фильтрации (СКФ)		
Обоснование	<u>Всем пациентам с АГ для выявления нарушения функции почки, оценки сердечно-сосудистого риска рекомендуются исследование уровня креатинина в сыворотке крови и расчет скорости клубочковой фильтрации (СКФ) в мл/мин/1,73м<sup>2</sup> по формуле Chronic Kidney Disease Epidemiology (СКД-ЕPI) в специальных калькуляторах.</u> (Клинические рекомендации Артериальная гипертензия у взрослых, раздел Диагностика, 2020 год)		

Результат	Креатинин 58 мкмоль/л (N<118 мкмоль/л) СКФ 99 мл/ мин/1,73м <sup>2</sup> (N>90 мл/ мин/1,73м <sup>2</sup> )		
Верный ответ 4	Общий (клинический) анализ мочи		
Обоснование	<p><u>Всем пациентам с АГ для выявления заболеваний почек и оценки СС риска рекомендуется проводить общий (клинический) анализ мочи с микроскопическим исследованием осадка мочи, количественной оценкой альбуминурии или отношения альбумин/креатинин (Клинические рекомендации Артериальная гипертензия у взрослых, раздел Диагностика, 2020 год)</u>  <a href="https://library.mededtech.ru/rest/documents/КР62/">https://library.mededtech.ru/rest/documents/КР62/</a></p>		
Результат	<p style="text-align: center;"><b>Показатели</b></p> <p>Цвет</p> <p>Прозрачность</p> <p>Относительная плотность</p> <p>Реакция</p> <p>Белок</p> <p>Глюкоза</p> <p>Кетоновые тела</p> <p>Эпителий: плоский</p> <p>Лейкоциты</p> <p>Эритроциты: измененные неизмененные</p> <p>Цилиндры:</p> <p>Слизь</p> <p>Соли</p> <p>Бактерии</p>	<p style="text-align: center;"><b>Результат</b></p> <p>Светло-желтый</p> <p>Прозрачная</p> <p>1018</p> <p>слабокислая</p> <p>нет</p> <p>нет</p> <p>нет</p> <p>0-1</p> <p>0-1 в п/зр</p> <p>0-1</p> <p>0</p> <p>нет</p> <p>нет</p> <p>нет</p>	
Верный ответ 5	Исследование уровня общего холестерина (ОХС), холестерина липопротеинов высокой плотности (ХС-ЛВП), холестерина липопротеинов низкой плотности (ХС-ЛНП)		
Обоснование	<p><u>Всем пациентам с АГ для стратификации риска и выявления нарушений липидного обмена рекомендуется исследование уровня общего холестерина (ОХС), холестерина липопротеинов высокой плотности (ХС-ЛВП), холестерина липопротеинов низкой плотности (ХС-ЛНП) (прямое измерение или расчетно) и триглицеридов (ТГ) в крови</u>  (Клинические рекомендации Артериальная гипертензия у взрослых, раздел Диагностика, 2020 год)  <a href="https://library.mededtech.ru/rest/documents/КР62/">https://library.mededtech.ru/rest/documents/КР62/</a></p>		
Результат	<p style="text-align: center;"><b>Показатель</b></p> <p>Холестерин общий</p>	<p style="text-align: center;"><b>Результат</b></p> <p>8,1</p>	<p style="text-align: center;"><b>Норма</b></p> <p>3,3-5, 8 ммоль/л</p>

	ЛПНП	5,4	<3,2 ммоль/л, < 1,5 ммоль/л у больных высокого риска
	ЛПВП	0,8	>1,2 ммоль/л
	Триглицериды	5,3	менее 1,7 ммоль/л
Дистрактор 1	Исследование уровня общего билирубина		
Результат	16,1 ммоль/л (N- 8,5-20,5 ммоль/л)		
ЗАДАНИЕ № 2	К необходимым для постановки диагноза инструментальным методам обследования относят		
Количество верных ответов	1		
Верный ответ 1	Регистрацию ЭКГ (12 отведений)		
Обоснование	<u>Всем пациентам с АГ для выявления ГЛЖ и определения СС риска рекомендуется проведение 12-канальной ЭКГ (Клинические рекомендации Артериальная гипертензия у взрослых, раздел Диагностика, 2020 год) <a href="https://library.mededtech.ru/rest/documents/КР62/">https://library.mededtech.ru/rest/documents/КР62/</a></u>		
Результат	Ритм синусовый, чсс 82 в минуту, умеренное отклонение электрической оси влево, увеличение амплитуды зубца R в V <sub>5</sub> - V <sub>6</sub> до 26 мм (N до 25мм). Заключение – признаки умеренной гипертрофии левого желудочка		
Дистрактор 1	ЭГДС		
Результат	Пищевод свободно проходим, кардия смыкается, в области антрального отдела желудка небольшая гиперемия, привратник свободно проходим, луковица 12 п кишки не изменена, 12 перстная кишка без изменений. Заключение явления поверхностного антрального гастрита		
Дистрактор 2	УЗИ (ультразвуковое исследование) почек		
Результат	Правая почка хорошо визуализируется, положение обычное, форма правильная, размеры обычные 102,7x55,1x50,1 мм, толщина паренхимы 19 мм, соотношение чашечно лоханочной системы и паренхимы нормальное, чашечно-лоханочная системы не изменена, очаговых и структурных изменений нет. Левая почка хорошо визуализируется, положение обычное, форма правильная, размеры обычные 105,7x52,1x48,1 мм, толщина паренхимы 20 мм, соотношение чашечно лоханочной системы и паренхимы нормальное, чашечно-лоханочная системы не изменена, очаговых и структурных изменений нет. Заключение-патологии почек не выявлено.		

Дистрактор 3	Рентгенографию органов грудной клетки
Результат	Лёгкие без свежих очаговых и инфильтративных изменений. Корни лёгких структурны. Диафрагма обычно расположена. Плевральные синусы свободны. Сердце и аорта без особенностей.
Дистрактор 4	МРТ головного мозга
Результат	МР данных за наличие очаговых изменений в веществе головного мозга не выявлено
<b>ДИАГНОЗ</b>	
ЗАДАНИЕ № 3	Учитывая жалобы, данные анамнеза, объективных методов обследования, больному можно поставить предварительный диагноз
Количество верных ответов	1
Верный ответ	Гипертоническая болезнь II стадии. Ожирение I степени
Обоснование	Учитывая жалобы пациента, данные анамнеза заболевания (жалобы на головную боль, подъем АД до 165/105 мм.рт.ст., наличие более 3 факторов риска – ожирение, отягощённая наследственность – у матери гипертоническая болезнь, высокий уровень холестерина – более 8 ммоль/л, малоподвижный образ жизни, хороший эффект от приема гипотензивного препарата) Стадия II подразумевает наличие бессимптомного поражения органов-мишеней, связанного с АГ и/или ХБП С3 (СКФ 30–59 мл/мин), и/или СД без поражения органов-мишеней и предполагает отсутствие АКС. (Клинические рекомендации Артериальная гипертензия у взрослых, раздел Классификация заболевания или состояния (группы заболеваний, состояний), 2020 год) <a href="https://library.mededtech.ru/rest/documents/КР62/">https://library.mededtech.ru/rest/documents/КР62/</a>
Дистрактор	ИБС. Стабильная стенокардия напряжения. ФК I. Ожирение 1 ст
Дистрактор	Гипертоническая болезнь III стадии. Неконтролируемая АГ. Ожирение II степени
Дистрактор	ИБС. Стенокардия напряжения III ФКГБ III стадии. Ожирение III Неконтролируемая АГ.
ЗАДАНИЕ № 4	Одним из факторов сердечно сосудистого риска у пациента с гипертонической болезнью является
Количество верных ответов	1



Верный ответ	дислипидемия
Обоснование	<p>Факторы СС риска у пациентов с АГ:</p> <p><u>Дислипидемия (принимается во внимание каждый из представленных показателей липидного обмена): ОХС &gt;4,9 ммоль/л и/или ХС ЛПНП &gt;3,0 ммоль/л и/или ХС ЛПВП у мужчин — &lt;1,0 ммоль/л (40 мг/дл), у женщин — &lt;1,2 ммоль/л (46 мг/дл) и/или триглицериды &gt;1,7 ммоль/л;</u></p> <p>(Клинические рекомендации Артериальная гипертензия у взрослых, раздел Классификация заболевания или состояния (группы заболеваний, состояний), 2020 год)  <a href="https://library.mededtech.ru/rest/documents/KP62/">https://library.mededtech.ru/rest/documents/KP62/</a></p>
Дистрактор	вирусная инфекция
Дистрактор	ИМТ 20,9 кг/м <sup>2</sup>
Дистрактор	занятия физической культурой 150 мин в неделю
ЛЕЧЕНИЕ	
ЗАДАНИЕ № 5	Для улучшения метаболических показателей пациентам с гипертонической болезнью рекомендуется уменьшить употребление
Количество верных ответов	1
Верный ответ	мяса
Обоснование	<p><u>Всем пациентам с АГ для улучшения метаболических показателей рекомендуется увеличить употребление овощей, свежих фруктов, рыбы, орехов и ненасыщенных жирных кислот (оливковое масло), молочных продуктов низкой жирности, уменьшить употребление мяса.</u></p> <p>(Клинические рекомендации Артериальная гипертензия у взрослых, раздел Лечение), 2020 год)  <a href="https://library.mededtech.ru/rest/documents/KP62/">https://library.mededtech.ru/rest/documents/KP62/</a></p>
Дистрактор	молочных продуктов
Дистрактор	свежих овощей
Дистрактор	рыбы
ЗАДАНИЕ № 6	Целевое значение диастолического артериального давления при проведении антигипертензивной терапии составляет _____ мм рт.ст.
Количество верных ответов	1
Верный ответ	70–79

Обоснование	<u>Всем пациентам с АГ вне зависимости от возраста, уровня риска и наличия сопутствующих заболеваний рекомендуется снижать ДАД до целевых значений 70–79 мм рт. Ст.</u> (Клинические рекомендации Артериальная гипертензия у взрослых, раздел Лечение), 2020 год) <a href="https://library.mededtech.ru/rest/documents/KP62/">https://library.mededtech.ru/rest/documents/KP62/</a>
Дистрактор	80–89
Дистрактор	90–99
Дистрактор	60–69
ЗАДАНИЕ № 7	Пациентам с гипертонической болезнью следует употреблять не более ____ г соли в сутки
Количество верных ответов	1
Верный ответ	5
Обоснование	<u>Всем пациентам с АГ для улучшения контроля заболевания рекомендуется ограничение употребления соли до &lt;5 г в сутки</u> (Клинические рекомендации Артериальная гипертензия у взрослых, раздел Лечение), 2020 год) <a href="https://library.mededtech.ru/rest/documents/KP62/">https://library.mededtech.ru/rest/documents/KP62/</a>
Дистрактор	7
Дистрактор	10
Дистрактор	8
ЗАДАНИЕ № 8	Целевой уровень окружности талии у женщин с гипертонической болезнью составляет ____ см и меньше
Количество верных ответов	1
Верный ответ	80
Обоснование	<u>Всем пациентам с АГ рекомендуется контролировать массу тела для предупреждения развития ожирения (индекс массы тела (ИМТ) <math>\geq 30</math> кг/м<sup>2</sup> или окружность талии &gt;102 см у мужчин и &gt;88 см у женщин) и достижение ИМТ в пределах 20–25 кг/м<sup>2</sup>; окружности талии &lt;94 см у мужчин и &lt;80 см у женщин с целью снижения АД и уменьшения СС риска</u> (Клинические рекомендации Артериальная гипертензия у взрослых,

	раздел Лечение), 2020 год) <a href="https://library.mededtech.ru/rest/documents/КР62/">https://library.mededtech.ru/rest/documents/КР62/</a>
Дистрактор	85
Дистрактор	70
Дистрактор	88
ЗАДАНИЕ № 9	В качестве стартовой терапии гипертонической болезни предпочтительнее комбинация
Количество верных ответов	1
Верный ответ	ингибитора АПФ и диуретика
Обоснование	<u>Всем пациентам с АГ (кроме пациентов низкого риска с АД&lt;150/90 мм рт. ст., пациентов ≥80 лет, пациентов с синдромом старческой астении) в качестве стартовой терапии рекомендована комбинация антигипертензивных препаратов, предпочтительно фиксированная, для улучшения приверженности к терапии. Предпочтительные комбинации должны включать блокатор ренин-ангиотензиновой системы (РААС) (ингибитор АПФ или БРА) и дигидропиридиновый АК или диуретик</u> (Клинические рекомендации Артериальная гипертензия у взрослых, раздел Лечение), 2020 год) <a href="https://library.mededtech.ru/rest/documents/КР62/">https://library.mededtech.ru/rest/documents/КР62/</a>
Дистрактор	бета-адреноблокатора и блокатора кальциевых каналов
Дистрактор	бета-адреноблокатора и нитрата
Дистрактор	блокатора кальциевых каналов и нитрата
ЗАДАНИЕ № 10	При лечении гипертонической болезни из-за более высокого риска побочных эффектов опасно назначение комбинации препаратов
Количество верных ответов	1
Верный ответ	эналаприла и лозартана
Обоснование	<u>Всем пациентам с АГ не рекомендуется назначение комбинации двух блокаторов РААС вследствие повышенного риска развития гиперкалиемии, гипотензии и ухудшения функции почек</u> (Клинические рекомендации Артериальная гипертензия у взрослых, раздел Лечение), 2020 год) <a href="https://library.mededtech.ru/rest/documents/КР62/">https://library.mededtech.ru/rest/documents/КР62/</a>

Дистрактор	эналаприла и гидрохлоротиазида
Дистрактор	лозартана и спиронолактона
Дистрактор	атенолола и фуросемида
<b>ВАРИАТИВ</b>	
ЗАДАНИЕ № 11	Оценка факторов риска в рамках диспансерного наблюдения у пациента с гипертонической болезнью проводится не реже ____ раза в год
Количество верных ответов	1
Верный ответ	1
Обоснование	<u>Рекомендуется всем пациентам с АГ в рамках диспансерного наблюдения проводить оценку факторов риска и ПОМ не реже, чем 1 раз в год</u> (Клинические рекомендации Артериальная гипертензия у взрослых, раздел Профилактика), 2020 год) <a href="http://cr.rosminzdrav.ru/schema/62">http://cr.rosminzdrav.ru/schema/62</a>
Дистрактор	2
Дистрактор	3
Дистрактор	4
ЗАДАНИЕ № 12	Показанием для экстренной госпитализации пациента с гипертонической болезнью является
Количество верных ответов	1
Верный ответ	гипертонический криз, не купирующийся на догоспитальном этапе
Обоснование	<u>Показания для экстренной госпитализации:</u> <ul style="list-style-type: none"> <li>• <u>гипертонический криз, не купирующийся на догоспитальном этапе;</u></li> </ul> (Клинические рекомендации Артериальная гипертензия у взрослых, раздел Организация оказания медицинской помощи), 2020 год) <a href="https://library.mededtech.ru/rest/documents/KP62/">https://library.mededtech.ru/rest/documents/KP62/</a>
Дистрактор	сильная головная боль
Дистрактор	наличие эпизодов тахикардии
Дистрактор	возраст старше 65 лет

## УСЛОВИЕ СИТУАЦИОННОЙ ЗАДАЧИ

### Ситуация

К фельдшеру ФАП обратились родители с 2-х летним мальчиком в связи с острым заболеванием.

### Жалобы

На повышение температуры тела до 37,8°C, заложенность носа, слизистые выделения из носовых ходов, сухой, навязчивый кашель, снижение аппетита.

### Анамнез заболевания

- *Заболел остро 2 дня назад, когда появились чихание, повысилась температура до 38 С, отмечались снижение аппетита. Вечером 1-го дня заболевания, присоединился сухой кашель, отказ от еды. Ночью отмечалась температура 37,8°C, ребенок беспокоился. Утром 2-го дня появились слизистые выделения из носовых ходов.*
- *Мальчик посещает ясли, где были подобные случаи заболевания у детей.*
- *Родители самостоятельно давали ребенку жаропонижающее (парацетамол), противовирусный препарат (арбидол), спрей в горло (мирамистин).*

### Анамнез жизни

- Мальчик от 1 беременности, протекавшей с гестозом 1 половины, срочных родов. Родился с массой тела 3550 гр, ростом 53 см, с оценкой по шкале Апгар 8-9 баллов.
- На грудном вскармливании до 10 месяцев. Рос и развивался соответственно возрасту.
- Вакцинирован соответственно возрасту.
- Перенесенные заболевания: острый ларингит, энтеровирусная инфекция.
- Наследственность: отец ребенка страдает псориазом.
- Аллергологический анамнез: неотягощен.

## Объективный статус

Состояние удовлетворительное. Вес 13 кг, рост 84 см. Температура 37,5 С. Кожные покровы и видимые слизистые обычной окраски, влажные. Зев: гиперемия и отёчность задней стенки глотки, зернистость, заметно небольшое количество слизи. Пальпируются заднешейные лимфатические узлы, подвижные, размером с горошины. Носовое дыхание затруднено, из носовых ходов слизистые выделения. Грудная клетка – правильной формы. Над поверхностью легких - перкуторный звук ясный легочный, дыхание везикулярное, хрипы не выслушиваются, чдд 38 в мин. Тоны сердца ясные, ритмичные, чсс 110 в мин. Живот мягкий, безболезненный. Печень у края реберной дуги. Физиологические отправления не нарушены.

## Задания

<i>ПЛАН ОБСЛЕДОВАНИЯ</i>																																																			
ЗАДАНИЕ № 1	Необходимыми для постановки диагноза лабораторными методами обследования являются																																																		
Количество верных ответов	1																																																		
Верный ответ 1	Общий клинический анализ крови																																																		
Обоснование	<p><u>Клинический анализ крови рекомендован к проведению при выраженных общих симптомах у детей с лихорадкой.</u></p> <p>(Клинические рекомендации Острая респираторная инфекция (ОРВИ) у детей, 2018, Раздел Лабораторная диагностика) <a href="https://library.mededtech.ru/rest/documents/cr_9/">https://library.mededtech.ru/rest/documents/cr_9/</a></p>																																																		
Результат	<table border="1"> <thead> <tr> <th>Наименование (ед.изм Раздел лабораторная диагностика.)</th> <th>Нормы</th> <th>Результат</th> </tr> </thead> <tbody> <tr> <td>Гемоглобин, г\л</td> <td>110,0 - 145,0</td> <td>125,0</td> </tr> <tr> <td>Гематокрит, %</td> <td>30,0 - 45,0</td> <td>40,90</td> </tr> <tr> <td>Лейкоциты, 10х9\л</td> <td>4,50 - 13,00</td> <td>5,60</td> </tr> <tr> <td>Эритроциты, 10х12\л</td> <td>3,8 - 5,5</td> <td>4,2</td> </tr> <tr> <td>Тромбоциты, 10х9\л</td> <td>160,0 - 380,0</td> <td>280,0</td> </tr> <tr> <td>Ср.объем эритроцита, фл</td> <td>75,0 - 95,0</td> <td>89,1</td> </tr> <tr> <td>Ср.содерж.гемоглобина, пг</td> <td>30,0 - 38,0</td> <td>30,7</td> </tr> <tr> <td>Ср.конц.гемоглобина, г\л</td> <td>330 - 360</td> <td>312</td> </tr> <tr> <td>Палочкоядерные,%</td> <td>0,5 - 6</td> <td>3</td> </tr> <tr> <td>Лимфоциты, %</td> <td>22,0 - 50,0</td> <td>60,0</td> </tr> <tr> <td>Моноциты, %</td> <td>2,0 - 10,0</td> <td>4,0</td> </tr> <tr> <td>Нейтрофилы, %</td> <td>40,0 - 65,0</td> <td>30,0</td> </tr> <tr> <td>Эозинофилы,%</td> <td>1,0 - 5,0</td> <td>3,0</td> </tr> <tr> <td>Базофилы,%</td> <td>0,0 - 1,0</td> <td>0,0</td> </tr> <tr> <td>СОЭ, мм\ч</td> <td>4 - 12</td> <td>10</td> </tr> </tbody> </table>			Наименование (ед.изм Раздел лабораторная диагностика.)	Нормы	Результат	Гемоглобин, г\л	110,0 - 145,0	125,0	Гематокрит, %	30,0 - 45,0	40,90	Лейкоциты, 10х9\л	4,50 - 13,00	5,60	Эритроциты, 10х12\л	3,8 - 5,5	4,2	Тромбоциты, 10х9\л	160,0 - 380,0	280,0	Ср.объем эритроцита, фл	75,0 - 95,0	89,1	Ср.содерж.гемоглобина, пг	30,0 - 38,0	30,7	Ср.конц.гемоглобина, г\л	330 - 360	312	Палочкоядерные,%	0,5 - 6	3	Лимфоциты, %	22,0 - 50,0	60,0	Моноциты, %	2,0 - 10,0	4,0	Нейтрофилы, %	40,0 - 65,0	30,0	Эозинофилы,%	1,0 - 5,0	3,0	Базофилы,%	0,0 - 1,0	0,0	СОЭ, мм\ч	4 - 12	10
Наименование (ед.изм Раздел лабораторная диагностика.)	Нормы	Результат																																																	
Гемоглобин, г\л	110,0 - 145,0	125,0																																																	
Гематокрит, %	30,0 - 45,0	40,90																																																	
Лейкоциты, 10х9\л	4,50 - 13,00	5,60																																																	
Эритроциты, 10х12\л	3,8 - 5,5	4,2																																																	
Тромбоциты, 10х9\л	160,0 - 380,0	280,0																																																	
Ср.объем эритроцита, фл	75,0 - 95,0	89,1																																																	
Ср.содерж.гемоглобина, пг	30,0 - 38,0	30,7																																																	
Ср.конц.гемоглобина, г\л	330 - 360	312																																																	
Палочкоядерные,%	0,5 - 6	3																																																	
Лимфоциты, %	22,0 - 50,0	60,0																																																	
Моноциты, %	2,0 - 10,0	4,0																																																	
Нейтрофилы, %	40,0 - 65,0	30,0																																																	
Эозинофилы,%	1,0 - 5,0	3,0																																																	
Базофилы,%	0,0 - 1,0	0,0																																																	
СОЭ, мм\ч	4 - 12	10																																																	
Дистрактор 1	Определение уровня С-реактивного белка																																																		

Результат	С-реактивный белок 10 мг/л (N- СРБ 0-5 мг/л)
Дистрактор 2	Определение уровня глюкозы крови
Результат	3,8 ммоль/л (N – 3,3-5,5 ммоль/л)
Дистрактор 3	Определение уровня общего билирубина
Результат	11 мкмоль/л (N – 3,4-17,1 мкмоль/л)
ЗАДАНИЕ № 2	Для постановки диагноза данному пациенту в амбулаторных условиях необходимо выполнить инструментальные методы исследования
Количество верных ответов	1
Верный ответ 1	Отоскопию
Обоснование	<u>Рекомендовано всем пациентам с симптомами ОРВИ проводить отоскопию.</u> (Клинические рекомендации Острая респираторная инфекция (ОРВИ) у детей, 2018, Раздел Инструментальная диагностика) <a href="https://library.mededtech.ru/rest/documents/cr_9/">https://library.mededtech.ru/rest/documents/cr_9/</a>
Результат	При отоскопии патологии не выявлено
Дистрактор 1	Рентгенографию околоносовых пазух
Результат	Патологии не выявлено
Дистрактор 2	Рентгенографию органов грудной клетки
Результат	Патологии не выявлено
Дистрактор 3	ЭКГ
Результат	Вертикальное положение электрической оси сердца, синусовый ритм
<b>ДИАГНОЗ</b>	
ЗАДАНИЕ № 3	Учитывая жалобы, данные анамнеза, объективных методов обследования, больному можно поставить предварительный диагноз Острый
Количество верных ответов	1
Верный ответ	назофарингит
Обоснование	Диагноз поставлен на основании острого начала заболевания, характерной клинической картины (жалобы на <i>повышение температуры тела</i> , заложенность носа, слизистые выделения из носовых ходов, сухой, навязчивый кашель, снижение аппетита,

	<p>данные физикального обследования: гиперемия и отёчность задней стенки глотки, зернистость, слизистые выделения из носовых ходов, воспалительных изменений в анализе крови).</p> <p><u>Для назофарингита характерны жалобы на заложенность носа, выделения из носовых ходов, неприятные ощущения в носоглотке: жжение, покалывание, сухость, нередко скопление слизистого отделяемого, которое у детей, стекая по задней стенке глотки, может вызывать продуктивный кашель.</u></p> <p>(Клинические рекомендации Острая респираторная инфекция (ОРВИ) у детей, 2018, Раздел критерии диагноза ОРВИ) <a href="https://library.mededtech.ru/rest/documents/cr_9/">https://library.mededtech.ru/rest/documents/cr_9/</a></p>
Дистрактор 1	бронхит
Дистрактор 2	ларингит
Дистрактор 3	трахеит
ЗАДАНИЕ № 4	Показаниями для проведения рентгенографии органов грудной клетки у данного пациента являются SpO <sub>2</sub> менее ___ %
Количество верных ответов	1
Верный ответ	95
Обоснование	<p><u>Показаниями для рентгенографии органов грудной клетки являются: - снижение SpO<sub>2</sub> менее 95% при дыхании комнатным воздухом</u></p> <p>(Клинические рекомендации Острая респираторная инфекция (ОРВИ) у детей, 2018, Раздел Инструментальная диагностика) <a href="https://library.mededtech.ru/rest/documents/cr_9/">https://library.mededtech.ru/rest/documents/cr_9/</a></p>
Дистрактор	96
Дистрактор	97
Дистрактор	98
ЛЕЧЕНИЕ	
ЗАДАНИЕ № 5	Ребенку 2 лет, инфицированному вирусом гриппа, предпочтительно назначить противовирусный препарат
Количество верных ответов	1
Верный ответ	Осельтамивир
Обоснование	<p><u>Этиотропная терапия рекомендована при гриппе А (в т.ч. H1N1) и В в первые 24-48 часов болезни. Эффективны ингибиторы нейраминидазы: Осельтамивир с возраста 1 года по 4 мг/кг/сут, 5 дней</u> (Клинические рекомендации Острая респираторная инфекция (ОРВИ) у детей, 2018, Раздел Лечение) <a href="https://library.mededtech.ru/rest/documents/cr_9/">https://library.mededtech.ru/rest/documents/cr_9/</a></p>



Дистрактор	Арбидол
Дистрактор	Кагоцел
Дистрактор	Ингавирин
ЗАДАНИЕ № 6	Для удаления слизи в амбулаторных условиях пациенту рекомендуется промывание носовых ходов
Количество верных ответов	1
Верный ответ	Физиологическим раствором
Обоснование	<u>Рекомендуется проводить элиминационную терапию, т.к. данная терапия эффективна и безопасна. Введение в нос физиологического раствора 2-3 раза в день обеспечивает удаление слизи и восстановление работы мерцательного эпителия</u> (Клинические рекомендации Острая респираторная инфекция (ОРВИ) у детей, 2018, Раздел Лечение) <a href="https://library.mededtech.ru/rest/documents/cr_9/">https://library.mededtech.ru/rest/documents/cr_9/</a>
Дистрактор	Хлоргексидином
Дистрактор	Фурацилином
Дистрактор	Хлорофиллиптом
ЗАДАНИЕ № 7	Детям с ОРВИ в возрасте от 0 до 6 лет рекомендовано в амбулаторных условиях назначение сосудосуживающих капель
Количество верных ответов	1
Верный ответ	Фенилэфрин 0,125%
Обоснование	<u>Рекомендуется назначение сосудосуживающих капель в нос (деконгестанты) коротким курсом не более 5 дней. Данные препараты не укорачивают длительность насморка, но могут облегчить симптомы заложенности носа, а также восстановить функцию слуховой трубы. У детей 0-6 лет применяют фенилэфрин 0,125%, оксиметазолин 0,01-0,025%, ксилометазолин 0,05% (с 2 лет), у старших – более концентрированные растворы</u> (Клинические рекомендации Острая респираторная инфекция (ОРВИ) у детей, 2018, Раздел Лечение) <a href="https://library.mededtech.ru/rest/documents/cr_9/">https://library.mededtech.ru/rest/documents/cr_9/</a>
Дистрактор	Оксиметазолин 0,05%
Дистрактор	Нафазолин 0,1%
Дистрактор	Ксилометазолин 0,1%
ЗАДАНИЕ № 8	При применении метамизола у детей существует высокий риск раз-

	вития
Количество верных ответов	1
Верный ответ	Агранулоцитоза
Обоснование	<u>Не рекомендуется использование метамизола у детей в связи с высоким риском развития агранулоцитоза.</u> (Клинические рекомендации Острая респираторная инфекция (ОРВИ) у детей, 2018, Раздел Лечение) <a href="https://library.mededtech.ru/rest/documents/cr_9/">https://library.mededtech.ru/rest/documents/cr_9/</a> .
Дистрактор	Крапивницы
Дистрактор	Тубулопатии
Дистрактор	Бронхоспазма
ЗАДАНИЕ № 9	При неосложненном течении ОРВИ не рекомендуется применение
Количество верных ответов	1
Верный ответ	Антибиотиков
Обоснование	<u>Не рекомендуется использование антибиотиков для лечения неосложненных ОРВИ и гриппа, в т.ч. если заболевание сопровождается в первые 10-14 дней болезни риносинуситом, конъюнктивитом, ларингитом, крупом, бронхитом, бронхообструктивным синдромом.</u> (Клинические рекомендации Острая респираторная инфекция (ОРВИ) у детей, 2018, Раздел Лечение) <a href="https://library.mededtech.ru/rest/documents/cr_9/">https://library.mededtech.ru/rest/documents/cr_9/</a>
Дистрактор	Сосудосуживающих капель в нос
Дистрактор	Противовирусных препаратов
Дистрактор	Спреев для промывания носа
ЗАДАНИЕ № 10	У детей с фебрильной лихорадкой рекомендовано назначение жаропонижающего препарата
Количество верных ответов	1
Верный ответ	Парацетамол
Обоснование	<u>С целью снижения температуры тела у детей рекомендуется к применению только двух препаратов – парацетамола<sup>ж,вк</sup> до 60 мг/сут или ибупрофена<sup>ж,вк</sup> до 30 мг/сут.</u> (Клинические рекомендации Острая респираторная инфекция (ОР-

	ВИ) у детей, 2018, Раздел Лечение <a href="https://library.mededtech.ru/rest/documents/cr_9/">https://library.mededtech.ru/rest/documents/cr_9/</a>
Дистрактор	Нимесулид
Дистрактор	Ацетилсалициловая кислота
Дистрактор	Метамизол натрия
<b>ВАРИАТИВ</b>	
ЗАДАНИЕ № 11	К средствам неспецифической профилактики гриппа и ОРВИ у детей относится
Количество верных ответов	1
Верный ответ	Тщательное мытье рук
Обоснование	<u>Первостепенное значение имеют профилактические мероприятия, препятствующие распространению вирусов: тщательное мытье рук после контакта с больным.</u> (Клинические рекомендации Острая респираторная инфекция (ОРВИ) у детей, 2018, Раздел Профилактика) <a href="https://library.mededtech.ru/rest/documents/cr_9/">https://library.mededtech.ru/rest/documents/cr_9/</a>
Дистрактор	Редкое проветривание помещений
Дистрактор	Уменьшение числа прогулок
Дистрактор	Проведение влажной уборки один раз в неделю
ЗАДАНИЕ № 12	Риск развития осложнений при ОРВИ у детей снижает вакцинация против
Количество верных ответов	1
Верный ответ	Гриппа
Обоснование	<u>Доказано, что вакцинация детей от гриппа и пневмококковой инфекции снижает риск развития острого среднего отита у детей, т.е. уменьшает вероятность осложненного течения ОРВИ</u> (Клинические рекомендации Острая респираторная инфекция (ОРВИ) у детей, 2018, Раздел Профилактика) <a href="https://library.mededtech.ru/rest/documents/cr_9/">https://library.mededtech.ru/rest/documents/cr_9/</a>
Дистрактор	Кори
Дистрактор	Краснухи
Дистрактор	Полиомиелита

## УСЛОВИЕ СИТУАЦИОННОЙ ЗАДАЧИ

### Ситуация

*Фельдшера ФАП вызвали на дом к пациенту 44 лет в связи с острым заболеванием*

### Жалобы

*На кашель с небольшим количеством желто-зеленой мокроты, слабость, потливость, головную боль, температуру 38, 2<sup>0</sup>С. Кашель больше беспокоит в вечернее время.*

### Анамнез заболевания

*Заболел остро, 4 дня назад, поднялась температура до 37,5<sup>0</sup>С, появился насморк, небольшой кашель с желтоватой мокротой. Лечился самостоятельно (парацетамол, чай, капли в нос), за медицинской помощью не обращался, продолжал работать. Из сотрудников предприятия, на котором работает пациент, больше 20% находятся в состоянии временной нетрудоспособности, в основном с диагнозом ОРВИ или грипп. Вчера производил ремонтные работы на улице, сильно переохладился, температура повысилась до фебрильных цифр, появилась выраженная слабость, потливость, усилился кашель.*

### Анамнез жизни

*Рос и развивалась соответственно возрасту*

*Профессия: слесарь*

*Перенесенные заболевания и операции: детские инфекции, аппендэктомия*

*Наследственность: у матери – гипертоническая болезнь, отец умер в возрасте 62 лет от онкологического заболевания желудка.*

*Вредные привычки: курит до 15 сигарет в день, потребление алкоголя умеренное.*

*Аллергоанамнез: не отягощен*

## Объективный статус

Состояние удовлетворительное. Температура 37,8 °С. Рост 177 см, масса тела 82 кг. ИМТ 24 кг/м<sup>2</sup>. Кожные покровы обычной окраски и влажности. Периферических отеков нет. Зев умеренно гиперемирован, носовое дыхание затруднено. Грудная клетка правильной формы, симметрично участвует в акте дыхания. При проведении сравнительной перкуссии справа ниже угла лопатки укорочение перкуторного звука. Над правым легким дыхание жесткое, справа ниже угла лопатки выслушиваются звонкие мелкопузырчатые хрипы, не уменьшающиеся после кашля. Над левым легким дыхание везикулярное, хрипов нет. ЧДД 20 в 1 мин. Границы сердца в пределах возрастной нормы, тоны ясные, ритм правильный, ЧСС 89 в 1 мин, АД 115/80 мм рт. ст. Живот мягкий, безболезненный. Печень по краю реберной дуги. Физиологические отправления без особенностей.

## Задания

ПЛАН ОБСЛЕДОВАНИЯ			
ЗАДАНИЕ № 1	Необходимыми для постановки диагноза лабораторными методами обследования являются		
Количество верных ответов	2		
Верный ответ 1	Общий (клинический) анализ крови		
Обоснование	<p><u>Всем больным ВП рекомендуется развернутый общий анализ крови с определением уровня эритроцитов, гематокрита, лейкоцитов, тромбоцитов, лейкоцитарной формулы</u></p> <p>Клинические рекомендации Внебольничная пневмония, раздел Диагностика, 2018 год</p> <p><a href="https://library.mededtech.ru/rest/documents/vnebolnichnaya_pnevmo/">https://library.mededtech.ru/rest/documents/vnebolnichnaya_pnevmo/</a></p>		
Результат	<b>Показатель</b>	<b>Результат</b>	<b>Нормы</b>
	Эритроциты (RBC), *10 <sup>12</sup> /л	4,5	м. 4,4-5,0 ж. 3,8-4,5
	Гемоглобин (Hb), г/л	135	м. 130-160 ж. 120-140
	Гематокрит (HCT),%	45	м. 39-49 ж. 35-45
	Цветовой показатель (ЦП)	0,9	0,8-1,0
	Усреднённое значение объёма эритроцита (MCV), (фл)	81	80-100
	Среднее содержание гемоглобина в эритроците (MCH), (пг)	28	26-34
	Средняя концентрация гемоглобина в эритроците (MCHC), г/дл	35,6	32,0-37,0
	Ретикулоциты (RET), ‰	3	2-12

	Тромбоциты (PLT), *10 <sup>9</sup> /л	260	180-320
	Лейкоциты (WBC), *10 <sup>9</sup> /л	12,8	4-9
	<b>Лейкоцитарная формула</b>		
	Нейтрофилы палочкоядерные, %	12	1-6
	Нейтрофилы сегментоядерные, %	61	47-72
	Эозинофилы, %	2	1-5
	Базофилы, %	0	0-1
	Лимфоциты, %	21	19-37
	Моноциты, %	4	2-10
	СОЭ, мм/ч	22	м. 2-10 ж. 2-15
Верный ответ 2	Исследование мазка из носоглотки и задней стенки глотки на грипп методом ПЦР		
Обоснование	<p><u>Исследование респираторного образца (мокрота, мазок из носоглотки и задней стенки глотки и др.) на грипп методом ПЦР во время эпидемии гриппа в регионе или наличии соответствующих клинических и/или эпидемиологических данных.</u></p> <p>Клинические рекомендации Внебольничная пневмония, раздел Диагностика, 2018 год  <a href="https://library.mededtech.ru/rest/documents/vnebolnichnaya_pnevmo/">https://library.mededtech.ru/rest/documents/vnebolnichnaya_pnevmo/</a></p>		
Результат	Результат отрицательный		
Дистрактор 1	Уровень креатинина		
Результат	Креатинин 82 мкмоль/л (N<118 мкмоль/л)		
Дистрактор 2	Уровень глюкозы		
Результат	Глюкоза 5,1 ммоль/ л (N- 3,3-5,5 ммоль/л)		
Дистрактор 3	Уровень натрийуретического пептида		
Результат	105 пг/мл (N- менее 125 пг/мл)		
Дистрактор 4	Уровень общего билирубина		
Результат	15,1 ммоль/ л (N- 8,5-20,5 ммоль/л)		
ЗАДАНИЕ № 2	К необходимым для постановки диагноза инструментальным методам обследования относят		
Количество верных ответов	2		
Верный ответ 1	Обзорную рентгенографию органов грудной полости в передней прямой и боковой проекциях		

Обоснование	<p><u>Всем пациентам с подозрением на ВП рекомендуется: Обзорная рентгенография органов грудной полости в передней прямой и боковой проекциях (при неизвестной локализации воспалительного процесса целесообразно выполнять снимок в правой боковой проекции);</u>          Клинические рекомендации Внебольничная пневмония, раздел Диагностика, 2018 год  <a href="https://library.mededtech.ru/rest/documents/vnebolnichnaya_pnevmo/">https://library.mededtech.ru/rest/documents/vnebolnichnaya_pnevmo/</a></p>
Результат	В нижней доле правого легкого отмечаются очаги затемнения, усиление легочного рисунка, уплотнение тени корня правого легкого.
Верный ответ 2	Пульсоксиметрию
Обоснование	<p><u>Всем пациентам с подозрением на ВП рекомендуется: Пульсоксиметрия с измерением SpO<sub>2</sub> для выявления ДН и оценки выраженности гипоксемии;</u>          Клинические рекомендации Внебольничная пневмония, раздел Диагностика, 2018 год  <a href="https://library.mededtech.ru/rest/documents/vnebolnichnaya_pnevmo/">https://library.mededtech.ru/rest/documents/vnebolnichnaya_pnevmo/</a></p>
Результат	SpO <sub>2</sub> 98%
Дистрактор 1	ЭКГ
Результат	Синусовая тахикардия, нормальное положение электрической оси сердца.
Дистрактор 2	Трансторакальную эхокардиографию
Результат	Аорта не расширена. Створки аортального клапана и стенки аорты не изменены. Зоны с нарушением локальной сократимости не выявлены. ФВ ЛЖ 64% (норма 50-70%). Полости обоих желудочков обычных размеров.
Дистрактор 3	Коронарографию
Результат	Изменений коронарных артерий не выявлено
<b>ДИАГНОЗ</b>	
ЗАДАНИЕ № 3	Учитывая жалобы, данные анамнеза, объективных методов обследования, больному можно поставить предварительный диагноз
Количество верных ответов	1
Верный ответ	Внебольничная очаговая пневмония с локализацией в нижней доле правого легкого. ДН 0.

Обоснование	<p>Учитывая жалобы пациента, данные анамнеза заболевания (острое начало заболевания, кашель с желто-зеленой мокротой, укорочение перкуторного звука у угла правой лопатки, наличие на указанном участке звонких влажных мелкопузырчатых хрипов),</p> <p><u>Диагноз ВП является определенным при наличии у больного рентгенологически подтвержденной очаговой инфильтрации легочной ткани и, по крайней мере, двух клинических признаков из числа следующих:</u></p> <p>а) остро возникшая лихорадка в начале заболевания (<math>t^{\circ} &gt; 38,0^{\circ}\text{C}</math>);</p> <p>б) кашель с мокротой;</p> <p>в) физические признаки (фокус крепитации/мелкопузырчатых хрипов, бронхиальное дыхание, укорочение перкуторного звука);</p> <p>г) лейкоцитоз <math>&gt; 10 \cdot 10^9/\text{л}</math> и/или палочкоядерный сдвиг (<math>&gt; 10\%</math>).</p> <p>Клинические рекомендации Внебольничная пневмония, раздел Диагностика, 2018 год</p> <p><a href="https://library.mededtech.ru/rest/documents/vnebolnichnaya_pnevmo/">https://library.mededtech.ru/rest/documents/vnebolnichnaya_pnevmo/</a></p>
Дистрактор	Острый бронхит
Дистрактор	Грипп
Дистрактор	Тромбоэмболия легочной артерии
ЗАДАНИЕ № 4	Шкала CURB-65 для оценки прогноза при внебольничной пневмонии у амбулаторных пациентов включает
Количество верных ответов	1
Верный ответ	Возраст пациента
Обоснование	<p><u>Всем амбулаторным пациентам с ВП для оценки прогноза рекомендуется использовать шкалу CURB/CRB-65;</u></p> <p><u>Шкала CURB-65 включает анализ 5 признаков: 1) нарушение сознания, обусловленное пневмонией; 2) повышение уровня азота мочевины <math>&gt; 7</math> ммоль/л; 3) тахипноэ <math>\geq 30/\text{мин}</math>; 4) снижение систолического артериального давления <math>&lt; 90</math> мм рт.ст. или диастолического <math>\leq 60</math> мм рт.ст.; 5) возраст больного <math>\geq 65</math> лет.</u></p> <p>Клинические рекомендации Внебольничная пневмония, раздел Диагностика, 2018 год</p> <p><a href="https://library.mededtech.ru/rest/documents/vnebolnichnaya_pnevmo/">https://library.mededtech.ru/rest/documents/vnebolnichnaya_pnevmo/</a></p>
Дистрактор	Уровень глюкозы
Дистрактор	Уровень билирубина
Дистрактор	Отягощенную по респираторным заболеваниям наследственность
ЛЕЧЕНИЕ	
ЗАДАНИЕ № 5	Основными лекарственными препаратами в лечении внебольничной пневмонии являются
Количество верных	1



ответов	
Верный ответ	Антибактериальные
Обоснование	<u>Всем пациентам с определенным диагнозом ВП в как можно более короткие сроки должны назначаться системные АБП</u> Клинические рекомендации Внебольничная пневмония, раздел Лечение, 2018 год <a href="https://library.mededtech.ru/rest/documents/vnebolnichnaya_pnevmo/">https://library.mededtech.ru/rest/documents/vnebolnichnaya_pnevmo/</a>
Дистрактор	Муколитики
Дистрактор	Противокашлевые
Дистрактор	Нестероидные противовоспалительные средства
ЗАДАНИЕ № 6	Пациенту с легким течением внебольничной пневмонии, не имеющего сопутствующей патологии, факторов риска инфицирования редкими возбудителями, предпочтительнее назначение антибактериального препарата
Количество верных ответов	1
Верный ответ	Амоксициллин
Обоснование	<u>АБП выбора у пациентов без сопутствующих заболеваний и других факторов риска инфицирования редкими и/или ПРВ является амоксициллин, альтернативными - макролиды)</u> Клинические рекомендации Внебольничная пневмония, раздел Лечение, 2018 год <a href="https://library.mededtech.ru/rest/documents/vnebolnichnaya_pnevmo/">https://library.mededtech.ru/rest/documents/vnebolnichnaya_pnevmo/</a>
Дистрактор	Левифлоксацин
Дистрактор	Моксифлоксацин
Дистрактор	Имипенем
ЗАДАНИЕ № 7	Критерием эффективности антибактериальной терапии является
Количество верных ответов	1
Верный ответ	Снижение температуры
Обоснование	<u>У всех пациентов через 48-72 ч после начала лечения необходимо оценить эффективность и безопасность стартового режима АБТ. Основными критериями эффективности АБТ в эти сроки являются снижение температуры, уменьшение выраженности интоксикационного синдрома и основных клинических симптомов ВП, в первую очередь одышки</u> Клинические рекомендации Внебольничная пневмония, раздел Лечение, 2018 год <a href="https://library.mededtech.ru/rest/documents/vnebolnichnaya_pnevmo/">https://library.mededtech.ru/rest/documents/vnebolnichnaya_pnevmo/</a>

Дистрактор	Снижение артериального давления
Дистрактор	SpO2 менее 90
Дистрактор	Увеличение частоты дыхания
ЗАДАНИЕ № 8	Доза ампициллина для пациента с нормальной функцией почек и печени при лечении пневмонии составляет
Количество верных ответов	1
Верный ответ	0,5 г внутрь каждые 8 ч
Обоснование	<p><u>Рекомендуемые дозы АМП у больных ВП с нормальной функцией печени и почек</u></p> <p><u>Амоксициллин</u> 0,5 г внутрь каждые 8 ч или 1 г внутрь каждые 12 ч (при инфицировании ПРП 1 г внутрь каждые 8 ч)</p> <p>Клинические рекомендации Внебольничная пневмония, раздел Лечение, 2018 год  <a href="https://library.mededtech.ru/rest/documents/vnebolnichnaya_pnevmo/">https://library.mededtech.ru/rest/documents/vnebolnichnaya_pnevmo/</a></p>
Дистрактор	1 г один раз в 24 часа
Дистрактор	0,5 г один раз в 12 часов
Дистрактор	2 г один раз в 8 часов
ЗАДАНИЕ № 9	Пациенту с легким течением внебольничной пневмонии, получавшему антибактериальную терапию в течение последних 30 дней не менее 2х дней подряд, предпочтительнее назначение антибактериального препарата группы
Количество верных ответов	1
Верный ответ	Респираторных фторхинолонов
Обоснование	<p><u>АБП выбора у пациентов с сопутствующими заболеваниями и/или другими факторами риска инфицирования редкими и/или ПРВ являются ИЗП (амоксициллин/клавуланат и др.), альтернативными – РХ и цефдиторен</u></p> <p>Клинические рекомендации Внебольничная пневмония, раздел Лечение, 2018 год  <a href="https://library.mededtech.ru/rest/documents/vnebolnichnaya_pnevmo/">https://library.mededtech.ru/rest/documents/vnebolnichnaya_pnevmo/</a></p>
Дистрактор	Карбапенемов
Дистрактор	Цефалоспоринов I поколения

Дистрактор	Тетрациклинов
ЗАДАНИЕ № 10	Респираторная поддержка показана пациенту с внебольничной пневмонией при SpO <sub>2</sub> менее _____%
Количество верных ответов	1
Верный ответ	88
Обоснование	<u>Респираторная поддержка показана всем пациентам с ВП при PaO<sub>2</sub> &lt; 55 мм рт.ст. или SpO<sub>2</sub> &lt; 88% (при дыхании воздухом).</u> Клинические рекомендации Внебольничная пневмония, раздел Лечение, 2018 год <a href="https://library.mededtech.ru/rest/documents/vnebolnichnaya_pnevmo/">https://library.mededtech.ru/rest/documents/vnebolnichnaya_pnevmo/</a>
Дистрактор	92
Дистрактор	95
Дистрактор	93
<b>ВАРИАТИВ</b>	
ЗАДАНИЕ № 11	Ведущей причиной смерти пациента с внебольничной пневмонией является
Количество верных ответов	1
Верный ответ	Острая дыхательная недостаточность
Обоснование	<u>Острая ДН является ведущей причиной летальности пациентов с ВП, в связи с чем адекватная респираторная поддержка – важнейший компонент лечения данной группы пациентов наряду с системной АБТ</u> Клинические рекомендации Внебольничная пневмония, раздел Лечение, 2018 год <a href="https://library.mededtech.ru/rest/documents/vnebolnichnaya_pnevmo/">https://library.mededtech.ru/rest/documents/vnebolnichnaya_pnevmo/</a>
Дистрактор	Острый коронарный синдром
Дистрактор	Сепсис
Дистрактор	ТЭЛА
ЗАДАНИЕ № 12	Пациенты с высоким риском развития инвазивных пневмоний вакцинируются против
Количество верных ответов	1
Верный ответ	Пневмококковой инфекции
Обоснование	<u>Вакцинация пневмококковыми вакцинами рекомендуется всем пациентам с высоким риском развития инвазивных пневмококковых ин-</u>

	<u>фекций.</u> Клинические рекомендации Внебольничная пневмония, раздел Профилактика и диспансерное наблюдение, 2018 год <a href="https://library.mededtech.ru/rest/documents/vnebolnichnaya_pnevmo/">https://library.mededtech.ru/rest/documents/vnebolnichnaya_pnevmo/</a>
Дистрактор	Кори
Дистрактор	Коклюша
Дистрактор	Дифтерии

## УСЛОВИЕ СИТУАЦИОННОЙ ЗАДАЧИ

### Ситуация

*На ФАП обратилась женщина, 53 лет*

### Жалобы

*На жажду (выпивает до 5 литров воды в день), учащенное обильное мочеиспускание, умеренный кожный зуд, слабость, в последний месяц дважды был фурункул с локализацией на левом бедре.*

### Анамнез заболевания

*Жажда и сухость во рту появились около полугода назад. За последние три года прибавила 15 кг. За медицинской помощью не обращалась*

### Анамнез жизни

*Росла и развивалась соответственно возрасту.*

*Профессия: экономист.*

*Перенесенные заболевания и операции: детские инфекции, эндоскопическая холецистэктомия по поводу калькулезного холецистита в возрасте 51 года, проведена в плановом порядке.*

*Наследственность: у матери – ИБС, у отца – сахарный диабет.*

*Гинекологический анамнез – менопауза с 50 лет, имеет троих детей, масса тела третьего ребенка при рождении 4500 г.*

*Вредные привычки: отрицает.*

*Аллергоанамнез: неотягощен.*

*Ведет малоподвижный образ жизни, любит сладости, хлебобулочные изделия, копченое сало.*

## Объективный статус

Состояние удовлетворительное. Температура 36,2 °С. Рост 170 см, масса тела 92 кг. ИМТ 31,8 кг/м<sup>2</sup>. Объем талии 105 см. Кожные покровы сухие, розовые, местами – следы расчесов. Периферических отеков нет. Дыхание везикулярное, ЧДД 16 в 1 мин. Верхушечный толчок пальпируется по левой срединно-ключичной линии в 5 межреберье, площадь 2 см<sup>2</sup>. Границы относительной сердечной тупости; правая – в 4 межреберье по правому краю грудины, верхняя – по левой срединно-ключичной линии на уровне 3 ребра, левая – в 5 межреберье по левой срединно-ключичной линии, совпадает с верхушечным толчком. I тон на верхушке умеренно ослаблен, умеренный акцент II тона во втором межреберье справа от грудины, ритм правильный, ЧСС 82 в 1 мин, АД 145/87 мм рт. ст. Пульс ритмичный, 82 в минуту. Живот мягкий, безболезненный. Печень по краю реберной дуги. Физиологические отправления – увеличение количества мочи.

## Задания

<b>ПЛАН ОБСЛЕДОВАНИЯ</b>							
ЗАДАНИЕ № 1	Необходимыми для постановки диагноза лабораторными методами обследования являются						
Количество верных ответов	2						
Верный ответ 1	Исследование глюкозы плазмы натощак						
Обоснование	<p>Рекомендуется Определение глюкозы плазмы всем лицам с жалобами на жажду (до 3–5 л/сут); кожный зуд; никтурию; полиурию; плохое заживление ран; фурункулез, кандидоз; резкое и значительное снижение массы тела для уточнения наличия заболевания</p> <p>Клинические рекомендации Сахарный диабет 2 типа у взрослых, Диагностика заболевания или состояния (группы заболеваний или состояний) медицинские показания и противопоказания к применению методов диагностики. 2019 год</p> <p><u>Клинические рекомендации Сахарный диабет 2 типа у взрослых, 2019 год</u> <a href="https://library.mededtech.ru/rest/documents/970_20/#list_item_t2514r">https://library.mededtech.ru/rest/documents/970_20/#list_item_t2514r</a></p>						
Результат	<table border="1"> <thead> <tr> <th>Показатель</th> <th>Результат</th> <th>Нормы</th> </tr> </thead> <tbody> <tr> <td>Глюкоза, ммоль/л</td> <td>7,3</td> <td>3,5-6,1</td> </tr> </tbody> </table>	Показатель	Результат	Нормы	Глюкоза, ммоль/л	7,3	3,5-6,1
Показатель	Результат	Нормы					
Глюкоза, ммоль/л	7,3	3,5-6,1					
Верный ответ 2	Исследование уровня гликированного гемоглобина (HbA <sub>1c</sub> )						
Обоснование	<p>ВОЗ одобрила возможность использования HbA<sub>1c</sub> для диагностики СД. Нормальным считается уровень HbA<sub>1c</sub> до 6,0 % (42 ммоль/моль). Диагноз СД устанавливается при уровне HbA<sub>1c</sub> более или равно 6,5%</p> <p>Клинические рекомендации Сахарный диабет 2 типа у взрослых, Ди-</p>						

	агностика заболевания или состояния (группы заболеваний или состояний) медицинские показания и противопоказания к применению методов диагностики, 2019 год <u>Клинические рекомендации Сахарный диабет 2 типа у взрослых, 2019 год</u> <a href="https://library.mededtech.ru/rest/documents/970_20/#paragraph_cm6s1k">https://library.mededtech.ru/rest/documents/970_20/#paragraph_cm6s1k</a>															
Результат	Гликированный гемоглобин (HbA1c) – 7,2%.															
Дистрактор 1	Исследование уровня креатинина															
Результат	Креатинин 58 мкмоль/л (N<118 мкмоль/л)															
Дистрактор 2	Исследование скорости клубочковой фильтрации (СКФ)															
Результат	СКФ 99 мл/ мин/1,73м2 (N>90 мл/ мин/1,73м2 )															
Дистрактор 3	Исследование уровня общего холестерина и его фракций															
Результат	<table border="1"> <thead> <tr> <th>Показатель</th> <th>Результат</th> <th>Норма</th> </tr> </thead> <tbody> <tr> <td>Холестерин общий</td> <td>8,1</td> <td>3,3-5, 8 ммоль/л</td> </tr> <tr> <td>ЛПНП</td> <td>5,4</td> <td>&lt;3,2 ммоль/л, &lt; 1,5 ммоль/л у больных высокого риска</td> </tr> <tr> <td>ЛПВП</td> <td>0,8</td> <td>&gt;1,2 ммоль/л</td> </tr> <tr> <td>Триглицериды</td> <td>5,3</td> <td>менее 1,7 ммоль/л</td> </tr> </tbody> </table>	Показатель	Результат	Норма	Холестерин общий	8,1	3,3-5, 8 ммоль/л	ЛПНП	5,4	<3,2 ммоль/л, < 1,5 ммоль/л у больных высокого риска	ЛПВП	0,8	>1,2 ммоль/л	Триглицериды	5,3	менее 1,7 ммоль/л
Показатель	Результат	Норма														
Холестерин общий	8,1	3,3-5, 8 ммоль/л														
ЛПНП	5,4	<3,2 ммоль/л, < 1,5 ммоль/л у больных высокого риска														
ЛПВП	0,8	>1,2 ммоль/л														
Триглицериды	5,3	менее 1,7 ммоль/л														
Дистрактор 4	Исследование уровня общего билирубина															
Результат	16,1 ммоль/ л (N- 8,5-20,5 ммоль/л)															
<b>ДИАГНОЗ</b>																
ЗАДАНИЕ № 2	Учитывая жалобы, данные анамнеза, объективных методов обследования, больному можно поставить предварительный диагноз															
Количество верных ответов	1															
Верный ответ	Сахарный диабет 2 типа. Ожирение 1ст.															
Обоснование	Учитывая жалобы пациента, данные анамнеза заболевания –жалобы на жажду, полиурию, склонность к фурункулезу. При хронической гипергликемии при СД 2 могут иметь место: жажда (до 3–5 л/сут); кожный зуд; полиурия; никтурия; снижение массы тела; фурункулез, грибковые инфекции; плохое заживление ран Клинические рекомендации Сахарный диабет 2 типа у взрослых, Диагностика заболевания или состояния (группы заболеваний или состояний) медицинские показания и противопоказания к применению															

	методов диагностики, 2019 год <u>Клинические рекомендации Сахарный диабет 2 типа у взрослых, 2019 год</u> <a href="https://library.mededtech.ru/rest/documents/970_20/#paragraph_2lmrcp">https://library.mededtech.ru/rest/documents/970_20/#paragraph_2lmrcp</a>
Дистрактор	Сахарный диабет 1 типа. Ожирение 1ст.
Дистрактор	Сахарный диабет 2 типа. Ожирение 3ст.
Дистрактор	Сахарный диабет 1 типа. Ожирение 3 ст.
ЗАДАНИЕ № 3	Основным модифицируемым фактором риска развития сахарного диабета является
Количество верных ответов	1
Верный ответ	Абдоминальное ожирение
Обоснование	Абдоминальное ожирение служит основным фактором риска СД 2 и во многом причиной, наблюдаемой инсулинорезистентности. Клинические рекомендации Сахарный диабет 2 типа у взрослых. Клиническая картина заболевания или состояния (группы заболеваний или состояний), 2019 год <u>Клинические рекомендации Сахарный диабет 2 типа у взрослых, 2019 год</u> <a href="https://library.mededtech.ru/rest/documents/970_20/#paragraph_q4ki1r">https://library.mededtech.ru/rest/documents/970_20/#paragraph_q4ki1r</a>
Дистрактор	Низкая физическая активность
Дистрактор	Возраст моложе 45 лет
Дистрактор	Курение
ЗАДАНИЕ № 4	Одним из немодифицируемых факторов риска развития сахарного диабета у пациентки является
Количество верных ответов	1
Верный ответ	Наследственная предрасположенность
Обоснование	Факторы риска развития сахарного диабета 2 типа Семейный анамнез СД (родители или сибсы с СД 2) Клинические рекомендации Сахарный диабет 2 типа у взрослых, Клиническая картина заболевания или состояния (группы заболеваний или состояний), 2019 год <u>Клинические рекомендации Сахарный диабет 2 типа у взрослых, 2019 год</u> <a href="https://library.mededtech.ru/rest/documents/970_20/#tab2">https://library.mededtech.ru/rest/documents/970_20/#tab2</a>
Дистрактор	Ожирение

Дистрактор	Малоподвижный образ жизни
Дистрактор	Нерациональное питание
ЛЕЧЕНИЕ	
ЗАДАНИЕ № 5	Немедикаментозная терапия сахарного диабета обязательно включает
Количество верных ответов	1
Верный ответ	Изменение образа жизни
Обоснование	Изменение образа жизни является основой терапии СД 2 и должно продолжаться на всем протяжении заболевания. Клинические рекомендации Сахарный диабет 2 типа у взрослых, Лечение, включая медикаментозную и немедикаментозную терапии, диетотерапию, обезболивание, медицинские показания и противопоказания к применению методов лечения, 2019 год <u>Клинические рекомендации Сахарный диабет 2 типа у взрослых, 2019 год</u> <a href="https://library.mededtech.ru/rest/documents/970_20/#paragraph_ebuqaq">https://library.mededtech.ru/rest/documents/970_20/#paragraph_ebuqaq</a>
Дистрактор	Ограничение физической нагрузки
Дистрактор	Ограничение в питании белка
Дистрактор	Ограничение приема жидкости
ЗАДАНИЕ № 6	Целевое значение уровня гликированного гемоглобина при проведении терапии составляет _____%
Количество верных ответов	1
Верный ответ	Менее 7,0
Обоснование	Для большинства взрослых пациентов с СД 2 адекватным является целевой уровень HbA <sub>1c</sub> менее 7.0% Клинические рекомендации Сахарный диабет 2 типа у взрослых, Лечение, включая медикаментозную и немедикаментозную терапии, диетотерапию, обезболивание, медицинские показания и противопоказания к применению методов лечения, 2019 год <u>Клинические рекомендации Сахарный диабет 2 типа у взрослых, 2019 год</u> <a href="https://library.mededtech.ru/rest/documents/970_20/#paragraph_n4ajoo">https://library.mededtech.ru/rest/documents/970_20/#paragraph_n4ajoo</a>
Дистрактор	От 7,8 до 8
Дистрактор	От 7,2 до 7,4
Дистрактор	От 7,5 до 7, 8



ЗАДАНИЕ № 7	Все пациенты с сахарным диабетом должны осуществлять самоконтроль
Количество верных ответов	1
Верный ответ	Уровня глюкозы крови
Обоснование	<p>Рекомендуется проведение самоконтроля гликемии с помощью глюкометров всем пациентам с СД 2 с целью оценки гликемического профиля и эффективности проводимого лечения</p> <p>Клинические рекомендации Сахарный диабет 2 типа у взрослых, Лечение, включая медикаментозную и немедикаментозную терапии, диетотерапию, обезболивание, медицинские показания и противопоказания к применению методов лечения, 2019 год</p> <p><u>Клинические рекомендации Сахарный диабет 2 типа у взрослых, 2019 год</u></p> <p><a href="https://library.mededtech.ru/rest/documents/970_20/#list_item_m5p3e1">https://library.mededtech.ru/rest/documents/970_20/#list_item_m5p3e1</a></p>
Дистрактор	Артериального давления
Дистрактор	Частоты дыхания
Дистрактор	Частоты сердечных сокращений
ЗАДАНИЕ № 8	У пациентов с сахарным диабетом уровень гликированного гемоглобина должен контролироваться один раз в _____месяц(а,ев)
Количество верных ответов	1
Верный ответ	3
Обоснование	<p>Рекомендуется исследование уровня HbA<sub>1c</sub> 1 раз в 3 месяца пациентам с СД 2 с целью определения степени достижения целевых показателей гликемического контроля и стратификации риска развития осложнений СД</p> <p>Клинические рекомендации Сахарный диабет 2 типа у взрослых, Лечение, включая медикаментозную и немедикаментозную терапии, диетотерапию, обезболивание, медицинские показания и противопоказания к применению методов лечения, 2019 год</p> <p><u>Клинические рекомендации Сахарный диабет 2 типа у взрослых, 2019 год</u></p> <p><a href="https://library.mededtech.ru/rest/documents/970_20/#list_item_1jgm9p">https://library.mededtech.ru/rest/documents/970_20/#list_item_1jgm9p</a></p>
Дистрактор	1
Дистрактор	6
Дистрактор	2
ЗАДАНИЕ № 9	К сахароснижающим препаратам группы бигуанидов относится

Количество верных ответов	1												
Верный ответ	Метформин												
Обоснование	<table border="1"> <tr> <td>Группы препаратов</td> </tr> <tr> <td>Производные сульфонилмочевины</td> </tr> <tr> <td>– гликлазид**</td> </tr> <tr> <td>– гликлазид с модифицированным высвобождением**</td> </tr> <tr> <td>– глимепирид</td> </tr> <tr> <td>– гликвидон</td> </tr> <tr> <td>– глибенкламид</td> </tr> <tr> <td>Прочие гипогликемические препараты (репаглинид, натеглинид)</td> </tr> <tr> <td>Бигуаниды (метформин**) (Мет)</td> </tr> <tr> <td>Тиазолидиндионы (ТЗД)</td> </tr> <tr> <td>Альфа-глюкозидазы ингибиторы (акарбоза)</td> </tr> <tr> <td>Прочие гипогликемические препараты (эксенатид, лираглутид, ликсисенатид**, дулаглутид, семаглутид)</td> </tr> </table> <p>Клинические рекомендации Сахарный диабет 2 типа у взрослых, Лечение, включая медикаментозную и немедикаментозную терапии, диетотерапию, обезболивание, медицинские показания и противопоказания к применению методов лечения, 2019 год  <u>Клинические рекомендации Сахарный диабет 2 типа у взрослых, 2019 год</u>  <a href="https://library.mededtech.ru/rest/documents/970_20/#tab10">https://library.mededtech.ru/rest/documents/970_20/#tab10</a></p>	Группы препаратов	Производные сульфонилмочевины	– гликлазид**	– гликлазид с модифицированным высвобождением**	– глимепирид	– гликвидон	– глибенкламид	Прочие гипогликемические препараты (репаглинид, натеглинид)	Бигуаниды (метформин**) (Мет)	Тиазолидиндионы (ТЗД)	Альфа-глюкозидазы ингибиторы (акарбоза)	Прочие гипогликемические препараты (эксенатид, лираглутид, ликсисенатид**, дулаглутид, семаглутид)
Группы препаратов													
Производные сульфонилмочевины													
– гликлазид**													
– гликлазид с модифицированным высвобождением**													
– глимепирид													
– гликвидон													
– глибенкламид													
Прочие гипогликемические препараты (репаглинид, натеглинид)													
Бигуаниды (метформин**) (Мет)													
Тиазолидиндионы (ТЗД)													
Альфа-глюкозидазы ингибиторы (акарбоза)													
Прочие гипогликемические препараты (эксенатид, лираглутид, ликсисенатид**, дулаглутид, семаглутид)													
Дистрактор	Гликлазид												
Дистрактор	Акарбоза												
Дистрактор	Глибенкламид												
ЗАДАНИЕ № 10	Пациенту с сахарным диабетом рекомендуются аэробные физические упражнения общей продолжительностью не менее ___ мин. в неделю												
Количество верных ответов	1												
Верный ответ	150												
Обоснование	<p>Рекомендуются аэробные физические упражнения продолжительностью 30–60 минут, предпочтительно ежедневно, но не менее 3 раз в неделю, суммарной продолжительностью не менее 150 минут в неделю пациентам с СД 2 для получения стойкого эффекта</p> <p>Клинические рекомендации Сахарный диабет 2 типа у взрослых, Лечение, включая медикаментозную и немедикаментозную терапии, диетотерапию, обезболивание, медицинские показания и противопоказания к применению методов лечения, 2019 год</p>												

	<u>Клинические рекомендации Сахарный диабет 2 типа у взрослых, 2019 год</u> <a href="https://library.mededtech.ru/rest/documents/970_20/#list_item_98iq7s">https://library.mededtech.ru/rest/documents/970_20/#list_item_98iq7s</a>
Дистрактор	30
Дистрактор	250
Дистрактор	60
<b>ВАРИАТИВ</b>	
ЗАДАНИЕ № 11	Одним из обязательных разделов обучающих программ для пациента с сахарным диабетом является обучение
Количество верных ответов	1
Верный ответ	Принципам питания
Обоснование	<p>Обязательные разделы обучающих программ:  общие сведения о СД;  питание;  физическая активность;  самоконтроль гликемии;  сахароснижающие препараты;  инсулинотерапия (подробно для пациентов, получающих инсулин);  гипогликемия;  поздние осложнения СД;  контрольные обследования при СД.</p> <p>Клинические рекомендации Сахарный диабет 2 типа у взрослых, Лечение, включая медикаментозную и немедикаментозную терапии, диетотерапию, обезболивание, медицинские показания и противопоказания к применению методов лечения, 2019 год  <u>Клинические рекомендации Сахарный диабет 2 типа у взрослых, 2019 год</u>  <a href="https://library.mededtech.ru/rest/documents/970_20/#paragraph_gdg3a8">https://library.mededtech.ru/rest/documents/970_20/#paragraph_gdg3a8</a></p>
Дистрактор	Измерению АД
Дистрактор	Измерению ЧСС
Дистрактор	Измерению ЧДД
ЗАДАНИЕ № 12	Лицам старше 45 лет при отсутствии факторов риска скрининг СД проводится не реже 1 раза в ____ год(а)/лет
Количество верных ответов	1

Верный ответ	3
Обоснование	<p>Рекомендуется проводить скрининг СД 2 не реже 1 раза в 3 года лицам, имеющим нормальные значения глюкозы плазмы или HbA<sub>1c</sub>, но имеющим избыточную массу тела и Дополнительные факторы риска, либо высокий риск СД 2 при проведении анкетирования, а также лицам старше 45 лет даже при отсутствии факторов риска для своевременного выявления заболевания.</p> <p>Клинические рекомендации Сахарный диабет 2 типа у взрослых, Профилактика и диспансерное наблюдение, медицинские показания и противопоказания к применению методов профилактики, 2019 год  <u>Клинические рекомендации Сахарный диабет 2 типа у взрослых, 2019 год</u>  <a href="https://library.mededtech.ru/rest/documents/970_20/#list_item_9tr453">https://library.mededtech.ru/rest/documents/970_20/#list_item_9tr453</a></p>
Дистрактор	1
Дистрактор	2
Дистрактор	5

## УСЛОВИЕ СИТУАЦИОННОЙ ЗАДАЧИ

### Ситуация

*Мужчина, 52 лет обратился к фельдшеру ФАП для осмотра в рамках первого этапа диспансеризации*

### Жалобы

На периодические давящие боли за грудиной, длительностью от 2 до 5 минут, боли иррадируют в левое плечо, сопровождаются общей слабостью. Боли возникают при нагрузках высокой интенсивности (бег по пересеченной местности), стрессовых ситуациях, исчезают в покое или при приеме нитроглицерина

### Анамнез заболевания

Указанные жалобы отмечает в течение последнего года, лечился самостоятельно, по совету знакомых принимал нитроглицерин в момент приступа болей, рибоксин в течении последнего месяца, за медицинской помощью ранее не обращался.

## Анамнез жизни

*Рос и развивалась соответственно возрасту, служил в армии*  
*Работает водителем*  
*Перенесенные заболевания и операции: детские инфекции, неосложненный перелом правой большеберцовой кости в 2003 году.*  
*Наследственность: отец умер в возрасте 78 лет от сердечного приступа, у матери – гипертоническая болезнь*  
*Вредные привычки: курит более 20 лет, в среднем по 15-20 сигарет в день, потребление алкоголя отрицает.*  
*Питание нерегулярное, частые командировки, в период командировок часто употребляет в пищу фаст-фуд.*  
*Аллергоанамнез: неотягощен*

## Объективный статус

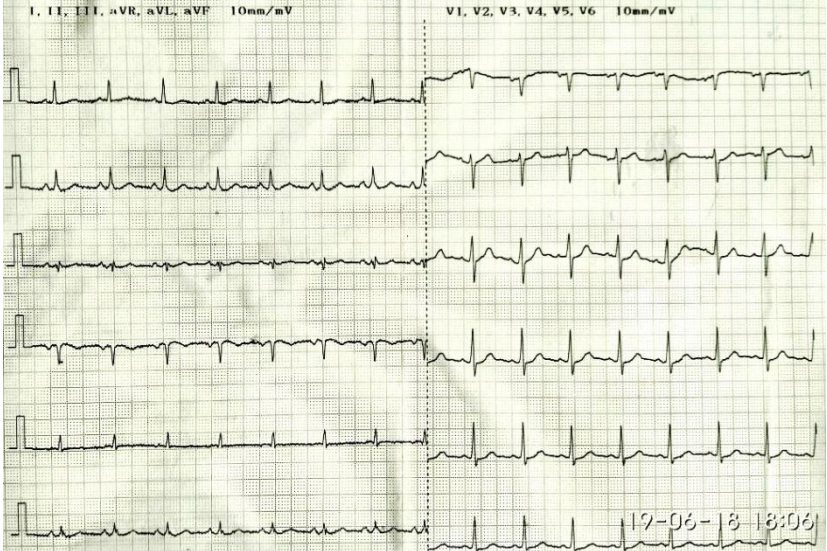
Состояние удовлетворительное. Рост 184 см, вес 110 кг. ИМТ 32,4 кг/м<sup>2</sup>. Кожные покровы и видимые слизистые обычной окраски. Грудная клетка цилиндрической формы, симметричная. ЧДД 17 в минуту. Перкуторно звук на легкими не изменен, при аускультации дыхание везикулярное, выслушиваются единичные сухие хрипы. Границы относительной тупости сердца в пределах возрастной нормы. При аускультации сердца ясные, ритм правильный, шумов нет, ЧСС 84 в мин. АД 135/85 мм рт.ст. Живот мягкий, безболезненный. Печень по краю реберной дуги, перкуторные размеры 10x9x8 см по Курлову, край мягкий, безболезненный. Область почек не изменена. Почки не пальпируются. Физиологические отправления без особенностей.

## Задания

<i>ПЛАН ОБСЛЕДОВАНИЯ</i>	
<b>ЗАДАНИЕ № 1</b>	Необходимыми для постановки диагноза лабораторными методами обследования являются
<b>Количество верных ответов</b>	3
<b>Верный ответ 1</b>	Общий (клинический) анализ крови
<b>Обоснование</b>	<u>Всем пациентам с ИБС или подозрением на нее при первичном обращении рекомендуется проводить общий (клинический) анализ крови, развернутый с измерением уровня гемоглобина, числа эритроцитов и лейкоцитов для исключения возможных сопутствующих заболеваний, а также вторичного характера возникновения стенокардии</u> (Клинические рекомендации Стабильная ишемическая болезнь сердца, раздел Лабораторные диагностические исследования, 2020 год) <a href="https://library.mededtech.ru/rest/documents/133_2020/">https://library.mededtech.ru/rest/documents/133_2020/</a>

Результат	Показатель	Результат	Нормы
	Эритроциты (RBC), *10 <sup>12</sup> /л	4,8	м. 4,4-5,0 ж. 3,8-4,5
	Гемоглобин (Hb), г/л	136	м. 130-160 ж. 120-140
	Гематокрит (HCT),%	42	м. 39-49 ж. 35-45
	Цветовой показатель (ЦП)	0,94	0,8-1,0
	Усреднённое значение объёма эритроцита (MCV), (фл)	84	80-100
	Среднее содержание гемоглобина в эритроците (MCH), (пг)	28	26-34
	Средняя концентрация гемоглобина в эритроците (MCHC), г/дл	35,6	32,0-37,0
	Ретикулоциты (RET), ‰	10	2-12
	Тромбоциты (PLT), *10 <sup>9</sup> /л	310	180-320
	Лейкоциты (WBC), *10 <sup>9</sup> /л	6,8	4-9
	<b>Лейкоцитарная формула</b>		
	Нейтрофилы палочкоядерные, %	1	1-6
	Нейтрофилы сегментоядерные, %	62	47-72
	Эозинофилы, %	2	1-5
	Базофилы, %	0	0-1
	Лимфоциты, %	33	19-37
	Моноциты, %	2	2-10
	СОЭ, мм/ч	5	м. 2-10 ж. 2-15
Верный ответ 2	Исследование уровня общего холестерина крови, уровня холестерина липопротеидов низкой плотности и триглицеридов		
Обоснование	<p><u>Всем пациентам с ИБС или подозрением на нее рекомендуется провести анализ крови для оценки нарушений липидного обмена, биохимический, включая исследование уровня общего холестерина крови, уровня холестерина липопротеидов низкой плотности (ХсЛНП) и триглицеридов (ТГ), с целью выявления фактора риска и, при необходимости, коррекции терапии.</u></p> <p>(Клинические рекомендации Стабильная ишемическая болезнь сердца, раздел Лабораторные диагностические исследования, 2020 год)</p> <p><a href="https://library.mededtech.ru/rest/documents/133_2020/">https://library.mededtech.ru/rest/documents/133_2020/</a></p>		

Результат	Показатель	Результат	Норма
	Холестерин общий	7,1	3,3-5, 8 ммоль/л
	ЛПНП	4,4	<3,2 ммоль/л, < 1,5 ммоль/л у больных высокого риска
	ЛПВП	0,8	>1,2 ммоль/л
	Триглицериды	4,3	менее 1,7 ммоль/л
Верный ответ 3	Исследование уровня креатинина и скорости клубочковой фильтрации		
Обоснование	<p><u>Всем пациентам с ИБС или подозрением на нее для определения возможности назначения некоторых лекарственных средств, а также коррекции их доз рекомендуется провести исследование уровня креатинина в крови и оценить состояние функции почек по расчетной скорости клубочковой фильтрации (СКФ) или клиренсу креатинина (КК)</u></p> <p>(Клинические рекомендации Стабильная ишемическая болезнь сердца, раздел Лабораторные диагностические исследования, 2020 год)</p> <p><a href="https://library.mededtech.ru/rest/documents/133_2020/">https://library.mededtech.ru/rest/documents/133_2020/</a></p>		
Результат	Креатинин 58 мкмоль/л (N<118 мкмоль/л)		
	СКФ 99 мл/ мин/1,73м <sup>2</sup> (N>90 мл/ мин/1,73м <sup>2</sup> )		
Дистрактор 1	Исследование кала на скрытую кровь		
Результат	Реакция кала на скрытую кровь отрицательная		
Дистрактор 2	Исследование кала на яйца гельминтов		
Результат	Яйца гельминтов отсутствуют		
Дистрактор 3	Уровень общего билирубина		
Результат	16,1 ммоль/ л (N- 8,5-20,5 ммоль/л)		
ЗАДАНИЕ № 2	К необходимым для постановки диагноза инструментальным методам обследования относят		
Количество верных ответов	2		
Верный ответ 1	Регистрацию ЭКГ (12 отведений)		
Обоснование	<p><u>Регистрация 12-канальной электрокардиограммы (ЭКГ) в покое и расшифровка, Описание и интерпретация электрокардиографических данных рекомендована всем пациентам с подозрением на ИБС для выявления признаков ишемии в покое (в том числе, безболевой ишемии миокарда), а также возможного наличия зубца Q, сопутствующих</u></p>		

	<p><u>нарушений ритма и проводимости сердца.</u> (Клинические рекомендации Стабильная ишемическая болезнь сердца, раздел Инструментальные диагностические исследования, 2020 год) <a href="https://library.mededtech.ru/rest/documents/133_2020/">https://library.mededtech.ru/rest/documents/133_2020/</a></p>
Результат	 <p>Ритм синусовый, частота сердечных сокращений 83 в минуту, отклонение электрической оси сердца влево.</p>
Верный ответ 2	Эхокардиографию
Обоснование	<p><u>Трансторакальная эхокардиография (ЭхоКГ) в состоянии покоя с использованием доплеровских режимов рекомендована всем пациентам с подозрением на ИБС для:</u> 1) исключения других причин боли в грудной клетке; 2) выявления нарушений локальной сократимости (НЛС) левого желудочка; 3) измерения фракции выброса (ФВ) ЛЖ; 4) оценки диастолической функции ЛЖ; 5) выявления патологии клапанного аппарата сердца.</p> <p>(Клинические рекомендации Стабильная ишемическая болезнь сердца, раздел Инструментальные диагностические исследования, 2020 год) <a href="https://library.mededtech.ru/rest/documents/133_2020/">https://library.mededtech.ru/rest/documents/133_2020/</a></p>
Результат	Аорта не расширена. Створки аортального клапана и стенки аорты уплотнены, расхождение створок полное. Толщина задней стенки и межжелудочковой перегородки 9,5 мм. Зоны с нарушенной локальной сократимостью не выявлены. ФВ ЛЖ 62%. Патологических потоков нет.
Дистрактор 1	ЭГДС
Результат	Пищевод свободно проходим, кардия смыкается, слизистая желудка с



	участками атрофии, бледно-розовая, привратник свободно проходим, луковица 12 п кишки не изменена, 12 перстная кишка без изменений. Заключение явления поверхностного атрофического гастрита
Дистрактор 2	Ультразвуковое исследование почек
Результат	Патологических изменений не выявлено
Дистрактор 3	Рентгенографию органов грудной клетки
Результат	Грудная клетка правильной формы. В легких нет очаговых и инфильтративных теней. Усиление легочного рисунка. Корни структурны. Плевральные синусы свободны. Срединная тень обычной конфигурации.
<b>ДИАГНОЗ</b>	
ЗАДАНИЕ № 3	Учитывая жалобы, данные анамнеза, объективных методов исследования, больному можно поставить предварительный диагноз
Количество верных ответов	1
Верный ответ	ИБС: Стенокардия напряжения ФК I. Ожирение 1 степени.
Обоснование	Учитывая жалобы пациента, данные анамнеза заболевания – давящие боли за грудиной, длительностью от 2 до 5 минут, с иррадиацией в левое плечо, возникающие при нагрузках высокой интенсивности, стрессовых ситуациях, исчезающие в покое или при приеме нитроглицерина. <u>Признаки типичной (несомненной) стенокардии напряжения:</u> 1) <u>боль (или дискомфорт) в области грудины, возможно, с иррадиацией в левую руку, спину или нижнюю челюсть, реже — в эпигастральную область, длительностью от 2 до 5 (менее 20) мин. Эквивалентами боли бывают: одышка, ощущение «тяжести», «жжения»;</u> 2) <u>вышеописанная боль возникает во время физической нагрузки или выраженного психоэмоционального стресса;</u> 3) <u>вышеописанная боль быстро исчезает после прекращения физической нагрузки или через 1–3 минуты после приема нитроглицерина.</u> <u>Для подтверждения диагноза типичной (несомненной) стенокардии необходимо наличие у пациента всех трех вышеперечисленных признаков одновременно.</u> (Клинические рекомендации Стабильная ишемическая болезнь сердца, раздел Жалобы и анамнез, 2020 год) <a href="https://library.mededtech.ru/rest/documents/133_2020/">https://library.mededtech.ru/rest/documents/133_2020/</a>
Дистрактор	ИБС: Стенокардия напряжения ФК III. Ожирение 3 степени.
Дистрактор	ИБС: Стенокардия напряжения ФК II. Ожирение 1 степени.

Дистрактор	Инфекционный миокардит
ЗАДАНИЕ № 4	Немодифицируемым фактором риска развития ИБС у данного пациента является
Количество верных ответов	1
Верный ответ	Мужской пол
Обоснование	<p><u>Немодифицируемые факторы риска ИБС:</u>  — мужской пол;  — возраст;  — отягощенный семейный анамнез по сердечно-сосудистым заболеваниям (подтвержденный диагноз инфаркта миокарда или ишемического инсульта у родственников первой линии, у женщин — до 65 лет, у мужчин — до 55 лет).</p> <p>Клинические рекомендации Стабильная ишемическая болезнь сердца, раздел Этиология и патогенез заболевания или состояния (группы заболеваний или состояний) 2020 год  <a href="https://library.mededtech.ru/rest/documents/133_2020/">https://library.mededtech.ru/rest/documents/133_2020/</a></p>
Дистрактор	Ожирение
Дистрактор	Низкая физическая активность
Дистрактор	Курение
ЛЕЧЕНИЕ	
ЗАДАНИЕ № 5	Диетотерапия при стабильной ИБС включает увеличение в пище количества
Количество верных ответов	1
Верный ответ	Свежих овощей и фруктов
Обоснование	<p><u>Целесообразно рекомендовать увеличивать в пищевом рационе содержание свежих фруктов и овощей (более 200–300 г в сутки), пищевых волокон, цельных зерен, уменьшение употребления сладкого и сладких газированных напитков. Следует ограничивать употребление жирных сортов мяса, вообще красного мяса и гастрономических продуктов.</u> (Клинические рекомендации Стабильная ишемическая болезнь сердца, раздел Лечение, 2020 год)</p> <p><a href="https://library.mededtech.ru/rest/documents/133_2020/">https://library.mededtech.ru/rest/documents/133_2020/</a></p>
Дистрактор	Жирных сортов мяса
Дистрактор	Быстрых углеводов

Дистрактор	Сладких газированных напитков
ЗАДАНИЕ № 6	Для устранения болей в момент приступа стабильной стенокардии пациенту рекомендуется принять
Количество верных ответов	1
Верный ответ	Нитроглицерин
Обоснование	<u>Для устранения непосредственно приступа стабильной стенокардии (обезболивания) рекомендуется назначить органические нитраты короткого действия (нитроглицерин)</u> (Клинические рекомендации Стабильная ишемическая болезнь сердца, раздел Лечение, 2020 год)  <a href="https://library.mededtech.ru/rest/documents/133_2020/">https://library.mededtech.ru/rest/documents/133_2020/</a>
Дистрактор	Фуросемид
Дистрактор	Амиодарон
Дистрактор	Аймалин
ЗАДАНИЕ № 7	При стабильной стенокардии I ФК и ЧСС более 60 уд/мин рекомендуется назначить в качестве препарата 1-й линии
Количество верных ответов	1
Верный ответ	Бисопролол
Обоснование	<u>При стабильной стенокардии I–II ФК и ЧСС&gt;60 уд/мин рекомендуется назначить в качестве препарата 1-й линии бета-адреноблокатор (БАБ) или недигидропиридиновые блокаторы «медленных» кальциевых каналов (верапамил** или дилтиазем)</u> (Клинические рекомендации Стабильная ишемическая болезнь сердца, раздел Лечение, 2020 год)  <a href="https://library.mededtech.ru/rest/documents/133_2020/">https://library.mededtech.ru/rest/documents/133_2020/</a>
Дистрактор	Кордарон
Дистрактор	Хинидин
Дистрактор	Флувастатин
ЗАДАНИЕ № 8	Для уменьшения агрегации тромбоцитов пациентам со стабильной ИБС рекомендовано назначение
Количество верных ответов	1

Верный ответ	Ацетилсалициловой кислоты
Обоснование	<u>Для профилактики ССО всем пациентам со стабильной ИБС в качестве ингибитора агрегации тромбоцитов рекомендуется назначение ацетилсалициловой кислоты</u> (Клинические рекомендации Стабильная ишемическая болезнь сердца, раздел Лечение, 2020 год) <a href="https://library.mededtech.ru/rest/documents/133_2020/">https://library.mededtech.ru/rest/documents/133_2020/</a>
Дистрактор	Гепарина натрия
Дистрактор	Надропарина кальция
Дистрактор	Эноксапарина натрия
ЗАДАНИЕ № 9	Для снижения уровня ХсЛПН пациенту рекомендовано назначение препарата группы
Количество верных ответов	1
Верный ответ	Статинов
Обоснование	<u>Для профилактики ССО всем пациентам со стабильной ИБС рекомендуется назначить ингибиторы ГМГ-КоА-редуктазы (статины) в максимально переносимой дозировке до достижения целевого уровня ХсЛПН (&lt;1,4 ммоль/л) и его снижения на 50% от исходного уровня</u> (Клинические рекомендации Стабильная ишемическая болезнь сердца, раздел Лечение, 2020 год) <a href="https://library.mededtech.ru/rest/documents/133_2020/">https://library.mededtech.ru/rest/documents/133_2020/</a>
Дистрактор	Производных нитроглицерина
Дистрактор	Производных нитросорбида
Дистрактор	Блокаторов кальциевых каналов
ЗАДАНИЕ № 10	Целевой уровень ХсЛПН при лечении статинами составляет менее 1,4 ммоль/л и его снижение на _____% от исходного уровня
Количество верных ответов	1
Верный ответ	50
Обоснование	<u>Для профилактики ССО всем пациентам со стабильной ИБС рекомендуется назначить ингибиторы ГМГ-КоА-редуктазы (статины) в максимально переносимой дозировке до достижения целевого уровня ХсЛПН (&lt;1,4 ммоль/л) и его снижения на 50% от исходного уровня</u>  (Клинические рекомендации Стабильная ишемическая болезнь серд-

	ца, раздел Лечение, 2020 год) <a href="https://library.mededtech.ru/rest/documents/133_2020/">https://library.mededtech.ru/rest/documents/133_2020/</a>
Дистрактор	10
Дистрактор	30
Дистрактор	20
<b>ВАРИАТИВ</b>	
ЗАДАНИЕ № 11	Группа здоровья у данного пациента
Количество верных ответов	1
Верный ответ	IIIa
Обоснование	IIIa группа здоровья - граждане, имеющие хронические неинфекционные заболевания, требующие установления диспансерного наблюдения или оказания специализированной, в том числе высокотехнологичной, медицинской помощи, а также граждане с подозрением на наличие этих заболеваний (состояний), нуждающиеся в Дополнительном обследовании Приказ Министерства здравоохранения РФ от 13 марта 2019 г. N 124н "Об утверждении порядка проведения профилактического медицинского осмотра и диспансеризации Определенных групп взрослого населения" <a href="https://www.garant.ru/products/ipo/prime/doc/72130858/">https://www.garant.ru/products/ipo/prime/doc/72130858/</a>
Дистрактор	IIIб
Дистрактор	II
Дистрактор	I
ЗАДАНИЕ № 12	Пациентам с ИБС рекомендована ежегодная вакцинация против
Количество верных ответов	1
Верный ответ	Гриппа
Обоснование	<u>Рекомендована ежегодная вакцинация против гриппа пациентов с ИБС, особенно у пожилых пациентов для снижения риска ССО и улучшения качества жизни</u> (Клинические рекомендации Стабильная ишемическая болезнь сердца, раздел Лечение, 2020 год) <a href="https://library.mededtech.ru/rest/documents/133_2020/">https://library.mededtech.ru/rest/documents/133_2020/</a>

Дистрактор	Краснухи
Дистрактор	Дифтерии
Дистрактор	Кори

### 3.2. Критерии оценки выполнения задания государственного экзамена

#### 3.2.1. Порядок оценки

Результаты государственной итоговой аттестации определяются оценками "отлично", "хорошо", "удовлетворительно", "неудовлетворительно" и объявляются в тот же день после оформления в установленном порядке протоколов заседаний ГЭК.

Баллы за выполнение заданий государственного экзамена выставляются в соответствии со схемой начисления баллов, приведенной в комплекте оценочной документации.

Необходимо осуществить перевод полученного количества баллов в оценки "отлично", "хорошо", "удовлетворительно", "неудовлетворительно".

Перевод полученного количества баллов в оценки осуществляется государственной экзаменационной комиссией.

Максимальное количество баллов, которое возможно получить за выполнение задания государственного экзамена, принимается за 100%. Перевод баллов в оценку может быть осуществлен на основе таблицы N 1.

Таблица № 1

Оценка ГИА	"2"	"3"	"4"	"5"
Отношение полученного количества баллов к максимально возможному (в процентах)	0 - 69%	70 - 79%	80 - 89%	90 - 100%