


**НОВЫЕ КНИГИ,
ПОСТУПИВШИЕ В ФУНДАМЕНТАЛЬНУЮ БИБЛИОТЕКУ
В январе-феврале 2025 года.**

Анатомия человека



П 17/469/Х 15-НО (2 экз)

Хайруллин, Радик Магзинурович.

О теоретических концептах современной анатомии человека / Р. М.

Хайруллин. - СПб. : Изд-во СПбГЭТУ "ЛЭТИ", 2024. - 203 с. : ил. - Библиогр. в конце глав.

В научной монографии представлен аналитический обзор имеющихся теоретических концептов, составляющих арсенал отечественной анатомии человека, созданных в рамках медицинской парадигмы. Проанализированы их содержание с точки зрения соответствия формальным критериям научных теорий, их значение, принципиальная возможность создания новых и отмечена необходимость расширения исследовательского поля анатомии человека как фундаментальной мировоззренческой науки. Книга адресована специалистам в области биологической морфологии, антропологам, медицинским анатомам, патологам, а также историкам медицины, философам, интересующимся анатомией человека, ее концептуальными вопросами и теоретическими установками, имеющимися на современном этапе развития. Книга о том, чем анатомия человека как наука была, чем стала и что ее, возможно, ожидает в будущем.

Инфекционные болезни и эпидемиология



УК 167 ФПО/Э 71-НО (3 экз.)

Эпидемии и народонаселение России / [Н. А. Беляков, С. Ф. Багненко, Т. Н. Трофимова и др.] ; под ред. Н. А. Белякова. - Санкт-Петербург : ООО "РИП-СПБ", 2024. - 543 с. : ил., табл. - Авт. указаны на с. 3-5. - Библиогр. в конце глав.

В монографии в виде научных очерков рассматриваются взаимосвязи между процессами развития общества, освоением новых земель, биоценозами территорий, рождаемостью и народонаселением. Демографическая ситуация в различные периоды определялась общими закономерностями деторождения, эпидемиями и состоянием общества. В России даже на фоне больших потрясений в течение нескольких столетий отмечался прирост населения при высокой рождаемости, которая превосходила высокую смертность. Эпидемии, войны и политические события XX века, а также смена приоритетов в 1990-е годы наложили свой отпечаток и привели к сокращению численности населения. Рассмотрено влияние отдельных факторов в противодействии убыли населения. Книга предназначена специалистам в области медицины, эпидемиологии и демографии и другим читателям, интересующимся историей Отечества.

История медицины



П 17/465/С 60-НО (2 экз.)

Соловьев, Михаил Михайлович.

Записки "земского" врача / М. М. Соловьев ; [ред. А. М. Соловьева]. - СПб. : Северная звезда, 2024. - 119, [1] с.

Книга содержит воспоминания более чем полувековой давности о встрече молодого городского врача с сотрудниками сельской (бывшей земской) участковой больницы и жителями прекрасного уголка Русского Севера. Свой опыт работы в сельской больнице герой сравнивает с

практикой земской медицины в России во второй половине 19 века, говорит о том примере высокого профессионализма и бескорыстного подвижничества в исполнении профессионального долга, служении нуждающимся и страждущим, который оставили представители земской медицины современному медицинскому сообществу.




П 17/480/Я 49-НО (2 экз.)

Якубенков, Петр Иосифович.

Люди долга и доблести. Подвиги военных медиков России в боях за свою Отчизну / П. И. Якубенков. - Санкт-Петербург : Астерион, 2024. - 158 с. : ил. - Библиогр.: с. 154-157.

Книга о подвигах военных медиков – представителей одной из самых гуманных профессий – медицины – на полях сражений за свободу и независимость нашей Родины.



П 17/472/Р 21-НО (1 экз.)

Рамон-и-Кахаль, Сантьяго.

Избранные научно-популярные труды : в 4 кн. : [пер. с исп.] / С. Рамон-и-Кахаль. - М. : ГЭОТАР-Медиа, 2024.

Кн. 1 : Правила и советы для научного исследования : воспитание воли / под ред. Э. Г. Улумбекова. - 171, [1] с.

В книге, являющейся переводом с испанского языка, в дидактической форме изложены необходимые условия для выполнения научной работы, которые должен создать для себя молодой исследователь. Приведены требования к

человеческим качествам самого начинающего научного работника. Книга представляет собой активную речь Рамон-и-Кахаля, обращенную к молодежи, и поэтому воспринимается как живое устное слово выдающегося ученого.

Кн. 2 : Мир глазами восьмидесятилетнего : впечатления артериосклеротика / под ред. В. С. Воробьева, Р. Р. Исламова. - 2024. - 190, [1] с.

В книге ученым проводится анализ процессов старения на материале самонаблюдения. Описана старческая деградация органов зрения и слуха, осуществлено сравнение восприятия собственной глухоты с подобными нарушениями у Гойи и Бетховена. Проведена оценка бессонницы у стариков, галлюциноидного аспекта сновидений. Объективно проанализированы стадии инволюции психики, раздвоения сознания, старческих чудачеств и др. Дан критический разбор современных автору теорий старения. Этот труд является уникальным научным, литературным и философским произведением.


Кн. 3 : Беседы в кафе : мысли, анекдоты, откровения / под ред. В. С. Воробьева, Р. Р. Исламова. - 2024. - 301, [1] с.

Жанр книги соответствует сборнику афоризмов по разным аспектам жизни в стиле Грасиана, Ларошфуко или других представителей данного беллетристического направления. Ее

отличительная особенность заключается в том, что автор является не профессиональным писателем, а естествоиспытателем с широким спектром интересов.

Кн. 4 : Автобиография : воспоминания о моей жизни / под ред. В. С. Воробьева, Р. Р. Исламова]. - 2024. - 382, [1] с. : ил., портр. - Список тр. Кахаля (с. 311-333) и лит. о нем: с. 341-347 (163 назв.).

В части I книги описаны детские и юношеские годы, полные романтических приключений, учеба на медицинском факультете, служба врачом в Испании и на Кубе, начало педагогической деятельности. В части II изложены факты, связанные со становлением Кахаля как ученого, формированием теории строения нервной ткани (нейронной теории), а также освещена энциклопедического масштаба работа по созданию фундамента знаний о микроструктуре мозга человека и животных. В приложении перечислены научные звания и награды ученого, основные даты его жизни, даны полный список его трудов и литература о нем.



П 17/481/В 63-НО (1 экз.)

Военная медицина Российской империи в Первой мировой войне 1914-1918 годов (свидетельствует лейб-хирург Н. А. Вельяминов) : [в 3 т.] / А. А. Будко, Н. Ю. Бринюк, К. А. Пашков, Д. А. Журавлев ; под ред. А. А. Будко ; Воен.-мед. музей МО РФ [и др.]. - Москва : Полиграф Вектор, 2024.


Т. 1 : Н. А. Вельяминов и его очерки военно-санитарного дела в отечественной войне 1914-1917гг.

- 388 с. : ил.

Т. 2 : Медицинское обеспечение Русской Императорской армии. - 2024. - 457 с. : ил., портр.

Т. 3 : Благотворительность и милосердие на фронте и в тылу. Медицинское обеспечение иностранных армий. - 2024. - 457 с. : ил.

В **первый том** вошли биографический очерк о Н. А. Вельяминове и материалы, относящиеся к организации медицинской службы действующей армии в начале войны. **Второй том** освещает общие вопросы медицинского обеспечения Русской армии во время Первой мировой войны. В **третьем томе** рассказывается о благотворительности и милосердии на поле боя и в тылу, пребывании Н. А. Вельяминова на посту начальника санитарного отдела Войск Гвардии в 1916 году, основных подходах к медицинскому обеспечению иностранных армий (Франция, Великобритания, США, Германия).



72 – ХО (1 экз.)

Р 76

Российская академия наук : 300 лет истории : [в 2 т.] / отв. редакторы : Г. Я. Красников, Н. А. Макаров. - М. : Наука, 2024.


Т. 1 : Императорская академия наук - Академия наук СССР, 1724-1934 / Е. Ю. Басаргина, Л. Д. Бондарь, Л. И. Брылевская [и др.]. - 788, [1] с. : ил., портр. - Авт. указаны на с. 766-767. - Библиогр. в подстр. примеч. - Имен. указ. : с. 768-786.

Т. 2 : Академия наук СССР - Российская академия наук, 1934-2024 / В. В. Аполлонов, В. Ю. Афиани, Н. А. Ашеулова [и др.]. - 2024. - Авт. указаны на с. 813-

815. - Библиогр. в подстр. примеч. - Имен. указ. : с.816-842.

Настоящее издание — первый опыт создания истории Российской академии наук с широким привлечением документальных материалов, находящихся в фондах Архива РАН и его Санкт-Петербургского филиала. Основная идея книги — совместить в одном издании изложение истории Академии как научного учреждения, обзор результатов ее научной деятельности на различных этапах, а также исторические портреты выдающихся членов Академии разных эпох — ее руководителей и ученых, с именами которых связаны яркие достижения российской науки.

Неврология



П 17/467/Н 40-НО (1 экз.)

Неврологические осложнения современной лучевой противоопухолевой терапии : учеб. пособие / Д. А. Маслова, Е. А. Слугина, С. А. Тятков [и др.] ; Нац. мед. исслед. центр онкологии им. Н. Н. Петрова, Отдел учебно-методической работы. - Санкт-Петербург : Изд-во НМИЦ онкологии им. Н. Н. Петрова, 2024. - 67, [1] с. : ил., табл. - Библиогр.: с. 62-68 (69 назв.).

В учебном пособии подробно освещены вопросы, касающиеся развития неврологических осложнений лучевой терапии. Обозначены основные подходы к оценке базового риска развития неврологической патологии, подробно описана тактика при выявлении осложнений со стороны нервной системы противоопухолевой лучевой терапии согласно действующим клиническим рекомендациям.


Онкология



П 17/479/Т 33-НО (1 экз.)

Теория возникновения опухолей. Международная гистологическая классификация опухолей. Основные методы диагностики онкологических заболеваний в челюстно-лицевой области : учеб. пособие для студентов 5 курсов стоматол. фак-ов / Н. В. Храмова, К. Э. Шомуродов, Н. В. Пахомова [и др.] ; Ташкент. гос. стоматол. ин-т. - Ташкент : Изд-во "Fan Ziyosi", 2022. - 125 с. : ил., табл. - Библиогр.: с. 124-125 (23 назв.).

В учебном пособии изложены основные теории возникновения опухолей, приведена международная гистологическая классификация опухолей, перечислены основные методы диагностики в онкологии.



П 17/470/С 78-НО (1 экз.)

Стволовые клетки в развитии и лечении рака легкого / А. М. Дыгай, Н. Е. Кушлинский, Е. Г. Скурихин, М. А. Жукова ; Томск. нац. исслед. мед. центр РАН [и др.]. - М. : Изд-во РАН, 2023. - 193 с. : ил., табл. - Библиогр. в конце глав.

В монографии проанализированы данные литературы об этиологии, эпидемиологии и патогенезе рака легкого. Обобщен мировой опыт лечения рака легкого (хирургическое лечение, лучевая и химиотерапия, иммунобиологические препараты, иммунотерапия). Авторы озвучили нерешенные проблемы диагностики и лечения злокачественных опухолей, в том числе рака легкого, существующие на сегодняшний день: раннее выявление заболевания и метастатической болезни, отсутствие понимания механизмов формирования устойчивости опухоли к проводимой терапии и недостаточность эффективных методов их преодоления, низкая «адресная» доставка противоопухолевых препаратов в солидную опухоль, отсутствие динамического контроля эффективности проводимой терапии. Предложен новый подход диагностики и лечения заболеваний, не относящихся и относящихся к злокачественным новообразованиям, основанный на использовании стволовых клеток. На примере мелкоклеточного рака легкого (МКРЛ) показана возможность использования стволовых опухолевых клеток в качестве диагностических маркеров и маркеров прогрессии опухоли, мишеней для таргетной терапии, оценки чувствительности опухоли к лечению и риска рецидивов. Особое внимание в монографии уделено разработке оригинального отечественного подхода лечения рака легкого, основанного на использовании репрограммированных Т-клеток (pT-клетки).



УК 161 ФПО/В 54-НО (19 экз.)

ВИЧ-инфекция и онкологические заболевания / [В. В. Рассохин, Н. А. Беляков, Д. В. Барам и др.]; под ред. В. В. Рассохина, Н. А. Белякова. - Санкт-Петербург : ООО "РИП СПб", 2024. - 449 с. : ил., табл. - Авт. указаны на с. 3-4. - Библиогр. в конце глав.

В руководстве для специалистов представлены результаты многолетних наблюдений и накопленного опыта при ведении пациентов с онкологическими заболеваниями, протекающими на фоне ВИЧ-инфекции, которые имеют большое эпидемиологическое значение.

Педиатрия



П 17/466/Р 27-НО (1 экз.)

Рахит - новый взгляд на старую болезнь / Н. Н. Смирнова, Н. Б. Куприенко, С. В. Матвеев, В. П. Новикова. - СПб. : СпецЛит, 2025. - 182, [1] с. : ил., табл. - Библиогр. в конце глав.

Подробно описан метаболизм витамина D, обмен кальция, фосфора и вновь открытых в интенсивно изучаемых фосфатонинах, оказывающих существенное влияние не только на минеральный обмен, но и на функцию сердечно-сосудистой системы, легких, почек. Обширная глава посвящена связи регуляторов минерального обмена с органами пищеварения. Большое

внимание уделено современным представлениям о различных видах рахита - от нутритивного до фосфопенических вариантов. Практический интерес для педиатров представляет глава, посвященная приемам массажа и лечебной физкультуры для детей младшего возраста.

Пульмонология



П 17/471/Д 87-НО (1 экз.)

Дыгай, Александр Михайлович.

Хроническая обструктивная болезнь легких : перспективы фармакологической регуляции стволовых клеток в клинике / А. М. Дыгай, Е. Г. Скурихин, Э. С. Пан ; Томск. нац. исслед. мед. центр РАН, НИИ фармакологии регенерат. медицины им. Е. Д. Гольдберга. - М. : Изд-во РАН, 2022. - 247 с. : ил., табл. - Библиогр.: с. 157-224 (865 назв.).

В монографии представлен материал об этиологии, эпидемиологии и патогенезе хронической обструктивной болезни лёгких (ХОБЛ) и эмфиземы

лёгких. Обобщён мировой опыт лечения эмфиземы и ХОБЛ лекарственными препаратами, трансплантацией лёгких, клеточной терапией и клеточным продуктом. Проанализированы данные литературы и результаты собственных исследований роли стволовых клеток в патогенезе и регенерации альвеолярного эпителия и эндотелия при эмфизематозном поражении лёгких. Особое внимание уделено половым особенностям ангиогенеза и эпителиогенеза лёгких при эмфиземе, осложнённой метаболическими нарушениями. Представлены доказательства в пользу необходимости использования костно-мозговых, циркулирующих в крови и резидентных (лёгкие) стволовых клеток в качестве мишеней для лекарственной терапии, маркеров диагностики и прогноза лечения эмфиземы лёгких и ХОБЛ. При этом показана эффективность различных подходов фармакологической регуляции стволовых клеток в целях стимуляции регенерации

альвеолярного эпителия и эндотелия. Для патофизиологов, пульмонологов, фармакологов и других специалистов.

Социально-значимые инфекции



УК 166 ФПО/Б 44-НО (4 экз.)

Беляков, Николай Алексеевич.

ВИЧ-инфекция и коморбидные состояния / Н. А. Беляков, В. В. Рассохин. - СПб. : Балт. мед. образоват. центр, 2020. - 678 с. : ил., табл. - Библиогр. в конце глав.

Авторы книги, основываясь на собственном опыте и мировых достижениях в области ВИЧ-инфекции, освещают вопросы, связанные с причинами, патофизиологией, диагностикой оппортунистических инфекций, клиническими особенностями формирования поражения жизненно важных органов и систем, ролью хронических вирусных инфекций, туберкулеза, соматической, в том

числе онкологической и психоневрологической патологии.



УК 162 ФПО/Т 76-НО (3 экз.)

Трофимова, Татьяна Николаевна.

Радиология и ВИЧ-инфекция / Т. Н. Трофимова, Н. А. Беляков, В. В.

Рассохин. - 2-е изд. - СПб. : Балт. мед. образоват. центр, 2018. - 351, [1] с. : ил. - Библиогр. в конце глав.

В монографии изложены результаты многолетних наблюдений в области лучевых исследований органов и систем у больных на фоне ВИЧ-инфекции.

Основываясь на собственном и мировом опыте, авторы на междисциплинарном уровне представили последовательность патологических изменений под действием ВИЧ и развития вторичных и сопутствующих заболеваний, приводящих к тяжелым и коморбидным состояниям. Показано, что важное место в диагностике органных поражений занимают радиологические методы исследования: КТ, МРТ, ПЭТ, УЗИ, денситометрия и др. Описаны характерные изменения в центральной нервной системе, органах грудной и брюшной полостей, забрюшинного пространства, таза, опорно-двигательного аппарата. Представлены оптимальные алгоритмы клинического и радиологического обследования пациентов с ВИЧ-инфекцией.

УК 165 ФПО/К 59-НО (5 экз.)

Коинфекция ВИЧ и сифилис : особенности клиники, диагностики, комплексной специализированной медицинской помощи : учеб. пособие / [Н. А. Беляков, А. Ю. Ковеленов, В. В. Рассохин и др.] ; под ред. Н. А. Белякова ; Первый Санкт-Петербург. гос. мед. ун-т им. акад. И. П. Павлова, каф. социально значимых инфекций и фтизиопульмонологии. - М. : Красная Звезда, 2024. - 59 с. : табл. - Авт. указаны на с. 3-4. - Библиогр.: с. 51-59 (113 назв.).

В учебном пособии на основе российских и зарубежных обзоров и рекомендаций освещены вопросы эпидемиологии, клиники, диагностики, лечения и диспансерного наблюдения за пациентами с коинфекцией ВИЧ/сифилис, отражены социальные и психологические особенности пациентов, влияющих на течение заболевания.

УК 164 ФПО/А 72-НО (5 экз.)

Антиретровирусная терапия у детей с ВИЧ-инфекцией : учеб. пособие / [Н. А. Беляков, Е. Б. Ястребова, Е. О. Гордон и др.] ; под ред. Н. А. Белякова ; Первый Санкт-Петербург. гос. мед. ун-т им. акад. И. П. Павлова, каф. социально значимых инфекций и фтизиопульмонологии. - СПб. : Балт. мед. образоват. центр, 2023. - 46 с. : табл. - Авт. указаны на с. 3. - Библиогр.: с. 39-46 (109 назв.).


В учебном пособии освещены основные вопросы эпидемиологии, клиники, диагностики, антиретровирусной терапии, нежелательных явлений на фоне лечения и диспансерного наблюдения за детьми с ВИЧ-инфекцией.

УК 168 ФПО/Н 72-НО (5 экз.)

Новая коронавирусная инфекция COVID-19 у женщин и детей : учеб. пособие / [Н. А. Беляков, Е. Б. Ястребова, А. В. Самарина и др.] ; под ред. Н. А. Белякова ; Первый Санкт-Петербург. гос. мед. ун-т им. акад. И. П. Павлова, каф. социально значимых инфекций и фтизиопульмонологии. - СПб. : Балт. мед. образоват. центр, 2022. - 109, [1] с. : ил., табл. - Авт. указаны на с. 3-4. - Библиогр.: с. 101-110 (105 назв.).

В учебном пособии освещены основные вопросы течения беременности на фоне новой коронавирусной инфекции, описаны маршрутизация беременных при лечении инфекционного заболевания, тактика акушерского пособия, течение и исходы беременности.

Спортивная медицина



П 17/478/Д 44-НО (1 экз.)

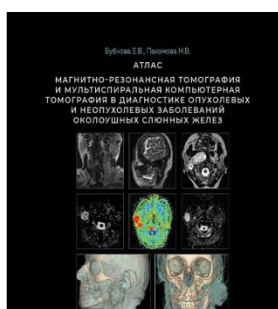
Дидур, Михаил Дмитриевич.

Детская спортивная медицина : рук. для врачей / М. Д. Дидур, С. В. Матвеев, А. А. Потапчук. - М. : ГЭОТАР-Медиа, 2025. - 228, [3] с. : ил., табл. - Библиогр.: с. 224-229.

В настоящее время в стране большое значение приобретает развитие спорта и спортивной медицины. Особенное внимание уделяют решению актуальных вопросов детской спортивной медицины.

В руководстве рассмотрены проблемы состояния здоровья детей и подростков, занимающихся спортом, врачебного контроля физического состояния, патологические состояния, возникающие у юных спортсменов, медико-биологические принципы отбора в отдельные виды спорта, допинг и антидопинговая деятельность в детско-юношеском спорте, медицинские и правовые аспекты допуска к занятиям спортом.

Стоматология



П 17/476/Б 90-НО (2 экз.)

Бубнова, Евгения Викторовна.


Магнитно-резонансная томография и мультиспиральная компьютерная томография в диагностике опухолевых и неопухолевых заболеваний околоушных слюнных желез : атлас / Е. В. Бубнова, Н. В. Пахомова ; ред. В. И. Амосов. - СПб. : Человек, 2020. - 83 с. : ил.

В данном издании рассмотрены клинические случаи заболеваний околоушных слюнных желез у пациентов, обратившихся для обследования и лечения в ФГБОУ ВО ПСПбГМУ им. акад. И.П. Павлова

Минздрава России. Атлас предназначен для врачей-рентгенологов, челюстно-лицевых хирургов, отоларингологов, онкологов и стоматологов. Рекомендуется использовать представленный материал в процессе обучения студентов старших курсов медицинских вузов, а также как дополнительный материал в процессе последипломного обучения.

В настоящее время в клинической практике, чаще всего при обследовании больных с заболеваниями и патологическими состояниями больших слюнных желез, применяются ультразвуковое исследование и компьютерная томография. Вместе с тем существует еще более информативный метод лучевой диагностики мягких тканей челюстно-лицевой области - магнитно-

резонансная томография, в том числе с использованием современных и безопасных контрастных препаратов. Возможность четкой визуализации патологического процесса на дооперационном этапе позволяет хирургу грамотно спланировать лечение и минимизировать инвалидизацию челюстно-лицевых больных.



П 17/484/М 34-НО (2 экз.)

Материалы для фиксации несъемных зубных протезов : учеб. пособие для студентов стоматол. фак. : в 2 ч. / С. Б. Фищев, М. Ф. Сухарев, И. Н. Антонова [и др.] ; Санкт-Петербург. гос. педиатр. мед. ун-т. - СПб. : Изд-во СПбГПМУ, 2023.

Ч. 1. - 44 с. - Библиогр.: с. 43-44 (26 назв.).

Ч. 2. - 2023. - 47 с. - Библиогр.: с. 47(26 назв.).

Представлены фиксации различных несъемных конструкций зубных протезов. Описаны различные виды фиксирующих материалов, а также временные фиксирующие адгезивные системы.



П 17/477/Т 66-НО (2 экз.)

Трехмерные цифровые технологии в диагностике и контроле лечения заболеваний челюстно-лицевой области : учеб. пособие / М. А. Чибисова, Р. А. Фадеев, А. А. Зубарева [и др.]. - СПб. : Человек, 2022. - 356 с. : ил., цв. ил., табл. - Библиогр.: с. 349-356 (144 назв.).

Авторами создан дифференциально-диагностический комплекс, основанный на клинико-лучевой семиотике различных заболеваний зубочелюстной системы с использованием данных цифровой внутриротовой рентгенографии, ортопантомографии, конусно-лучевой компьютерной томографии (КЛКТ) и мультисрезовой компьютерной томографии (МСКТ), локальной денситометрии, что стало основой для междисциплинарного взаимодействия специалистов при диагностике и лечении заболеваний зубного ряда, челюстно-лицевой области и височно-нижнечелюстного сустава (ВНЧС).