

НОВЫЕ КНИГИ,  
ПОСТУПИВШИЕ В ФУНДАМЕНТАЛЬНУЮ БИБЛИОТЕКУ  
В ДЕКАБРЕ 2017 года

**Внутренние болезни**

Ш/2383/Л 17-НО

Лазуткина, Анна Юрьевна.

**Континуум внезапной сердечной смерти** [Текст] : монография / А. Ю. Лазуткина, В. В. Горбунов. - Хабаровск : Изд-во ДВГМУ, 2017. - 192 с. : ил., табл. - Библиогр.: с. 170-192 (345 назв.). –


**Имеются экземпляры в отделах:** всего 1 : НО (1)

П 16/596/К 61-НО

Колопроктология. **Клинические рекомендации** [Текст] / Д. И. Абдулганиева [и др.] ; под ред. Ю. А. Шелыгина. - 2-е изд., испр. и доп. - М. : ГЭОТАР-Медиа, 2017. - 559 с. : ил., табл. - Библиогр. в конце ст. - Предм. указ.: с. 557-559. -

**Имеются экземпляры в отделах:** всего 1 : НО (1)

Настоящее издание — клинические рекомендации по колопроктологии — посвящено клинической картине, диагностике и лечению наиболее распространенных заболеваний толстой кишки, анального канала и промежности. Книга подготовлена ведущими специалистами ООО «Ассоциация колопроктологов России», Российской гастроэнтерологической ассоциации, Российского общества хирургов и Ассоциации онкологов России. Рассмотрены алгоритмы действий врача при диагностике, лечении, профилактике заболеваний и реабилитации пациентов, которые позволяют врачу быстро принимать обоснованные клинические решения. Клинические рекомендации предназначены для практикующих врачей (колопроктологов, гастроэнтерологов, хирургов, онкологов, терапевтов, врачей смежных специальностей), а также ординаторов и студентов старших курсов медицинских вузов



П 16/604д/С 65-НО

Сорокина, Лада Николаевна.

**Клеточная сигнализация при бронхиальной астме** [Текст] : монография / Л. Н. Сорокина, В. Н. Минеев, В. И. Трофимов. - СПб. : Изд-во "ВВМ", 2017. -

**Имеются экземпляры в отделах:** всего 2 : НО (2)

Монография посвящена сигнальной JAK-STAT системе, характеристики ее структуры. Рассмотрены отдельные компоненты системы с описанием их строения и функций, особенности активации и функционирования. Рассмотрены возможные механизмы практического применения регуляторов JAK-STAT сигнальной системы и их место в терапии будущего.

Ш/2387/М 34-НО

**Математическая кардиология : теория, клинические результаты, рекомендации, перспективы** [Текст] : [сборник] / под ред. В. А. Лищука, Д. Ш. Газизовой. - М. : ООО "ПРИНТ ПРО", 2015. - 224 с. : ил. - Библиогр. в конце ст.

В сборник "Математическая кардиология" помещены материалы одноименного симпозиума IV Кардиологического конгресса. Представлены разные направления. Но весь материал в целом объединён теоретическими разработками и клиническими результатами научной школы В.И. Бураковского. Его методологическим подходом, клинико-математическим мышлением, технологией индивидуальной терапии, организационно-техническими решениями и, наконец, клиническими результатами.

#### **Ш/2386/М 73-НО**

**Многолетние ошибки лечения критической сердечной недостаточности и актуальные меры по их предупреждению** [Текст] / В. А. Лищук [и др.]. - М. : Изд-во "Ким Л. А.", 2017. - 187 с. : ил., табл. - Библиогр.: с. 129-156 (369 назв.).

### **Иммунология**

#### **П 16/603/Н 90-НО**

**Нурмаков, Даурен Аманович.**

**Иммунопатогенез и иммунотерапия гнойно-септических постинъекционных осложнений опийной наркомании** [Текст] : монография / Д. А. Нурмаков ; Казах. Нац. мед. ун-т им. С. Д. Асфендиярова. - Алматы : Изд-во КазНМУ им. С. Д. Асфендиярова, 2016. - 263 с. : ил., табл. - Библиогр.: с. 245-263 (242 назв.).

**Имеются экземпляры в отделах:** всего 1 : НО (1)

В книге освещены конкретные механизмы развития вторичного иммунодефицита у наркозависимых больных, определено значение дисфункции иммунной системы у этих пациентов при постинъекционных гнойно-септических осложнениях опийной наркомании. Проанализированы особенности клиники и диагностики гнойно-воспалительных процессов в мягких тканях, освещен иммунокорригирующий эффект системной и местной цитокилотерапии при лечении данной патологии.

### **Инфекционные болезни**

#### **П 16/601д/В 60-НО**

**Внутривенное лазерное освечивание крови в комплексной терапии генитальной герпесвирусной инфекции** [Текст] : учеб. пособие для ординаторов, обучающихся по спец. "дерматовенерология"-31.08.32 / О. Р. Зиганшин [и др.] ; Южно-Урал. гос. мед. ун-т, каф. дерматовенерологии, каф. микробиологии, вирусологии, иммунологии и клинич. лаб. диагностики, Гос. науч. центр лазерной медицины ФМБА России. - Челябинск : [б. и.] ; Тверь : Триада, 2016. - 59 с. : ил., табл. - Библиогр.: с. 55-57 (30 назв.)

**Имеются экземпляры в отделах:** всего 2 : НО (2).

Учебное пособие посвящено актуальным вопросам использования низкоинтенсивной лазеротерапии в практике дерматовенеролога. В учебном пособии представлен



анализ данных литературы и результатов экспериментальных и клинических исследований, а также современная трактовка механизмов действия низкоинтенсивного лазерного излучения. В пособии описаны схемы лечения больных генитальным герпесом с использованием внутривенного лазерного освечивания крови, позволяющего повысить клинико-иммунологическую эффективность терапии.

### **Ш/2388/К 13-НО**

**Кадастр эпидемических и эпизоотических проявлений чумы на территории Российской Федерации и стран ближнего зарубежья (с 1876 по 2016 год)** [Текст] : [справ. пособие] / [А. Ю. Попова и др.] ; под ред. В. В. Кутырева, А. Ю. Поповой ; Федер. служба по надзору в сфере защиты прав потребителей и благополучия человека, Рос. науч.-исслед. противочум. ин-т "Микроб". - Саратов : ООО "Амирит", 2016. - 247 с. : ил., табл. - Библиогр.: с. 230-247 (242 назв.).

**Имеются экземпляры в отделах:** всего 1 : НО (1)

В книге обобщены и систематизированы материалы многолетних исследований по изучению эпидемической и эпизоотической активности природных очагов чумы России и стран ближнего зарубежья с 1876 по 2016 год, уточнены границы природных очагов, их пространственная и биоценотическая структура, созданы карты эпидемических и эпизоотических проявлений чумы.

## **История медицины**

### **П 16/594/И 20-НО**

**Иванов, Константин Сергеевич.**

**Страницы жизни. Воспоминания военного врача** [Текст] / К. С. Иванов. - СПб. : СпецЛит, 2017. - 238, [1] с.

**Имеются экземпляры в отделах:** всего 1 : НО (1)

Книга воспоминаний посвящена школьным друзьям в Севастополе, однокурсникам по Военно-Медицинской академии, офицерам и коллегам на Тихоокеанском флоте, соратникам и ученикам на войне в Афганистане.

## **Нефрология**

**Разумов, Владимир Валентинович.**

**Азотемическое распятие медицины и дезорганизация почечных функций как функциональная рекапитуляция** [Текст] / В. В. Разумов ; Новокузнец. гос. ин-т усовершенствования врачей. - Новокузнецк : ООО "Полиграфист", 2016. - 306 с. : ил. - Библиогр.: с. 287-306 (535 назв)

**Имеются экземпляры в отделах:** всего 1 : НО (1)

Свободны: НО (1)



## Онкология

### Ш/2381/О-58-НО

Онкогеронтология [Текст] : рук. для врачей / В. А. Александров [и др.] ; под ред. В. Н. Анисимова, А. М. Беляева ; НИИ онкологии им. Н. Н. Петрова. - СПб. : Изд-во АННМО "Вопросы онкологии", 2017. - 509 с. : ил., табл. - Библиогр. в конце глав.

**Имеются экземпляры в отделах:** всего 1 : НО (1)

Коллективное руководство обобщает многолетний опыт ученых и клиницистов НИИ онкологии им. Н. Н. Петрова Минздрава России по проблеме рака у пожилых. Приведены основные данные о заболеваемости и смертности от злокачественных новообразований у пожилых людей, организации онкологической помощи пожилым больным; изложены современные представления о молекулярных, клеточных, физиологических и психологических механизмах взаимосвязи старения и рака. Детально освещены вопросы диагностики, лечения, анестезиологического пособия, реабилитации и прогноза при злокачественных новообразованиях основных локализаций у пациентов пожилого и старческого возраста, включая новообразования кожи, рак молочной железы, колоректальный рак, рак легкого, рак эндометрия, шейки матки, вульвы и яичников, рак предстательной железы, мочевого пузыря. Рассмотрены аспекты химиотерапии опухолей, паллиативной помощи и профилактики рака у пожилых. Специальное внимание уделено повышению квалификации в области геронтологии и гериатрии специалистов, участвующих в оказании онкологической помощи. Руководство представляет интерес для врачей всех специальностей, биологов, физиологов, биохимиков, генетиков, аспирантов и студентов, интересующихся проблемами онкогеронтологии.

### П 16/605д/Х 50-НО

**Хирургическое лечение опухолей печени и поджелудочной железы с использованием криохирургической техники** [Текст] : монография / [Б. И. Альперович и др.] ; под общ. ред. М. Д. Ханевича. - СПб. : Аграф+, 2017. - 124, [1] с. : ил., табл. - Библиогр.: с. 121-125 (45 назв.)

**Имеются экземпляры в отделах:** всего 2 : НО (2)

Монография посвящена хирургическому лечению опухолей печени и поджелудочной железы с использованием интраоперационного криовоздействия.

## Организация здравоохранения


**П 16/599/П 78-НО**

**Проблемы городского здравоохранения** [Текст] : сб. науч. тр. / Первый Санкт-Петербург. гос. мед. ун-т им. акад. И. П. Павлова; [редкол.: Н. И. Вишняков (отв. ред.) и др.]. - СПб. : ООО "Первый изд.-полиграф. холдинг", 1997 - .

**Вып. 22** / под ред. Н. И. Вишнякова. - 2017. - 259 с. -

**Имеются экземпляры в отделах:** всего 1 : НО (1)

## Перинатология

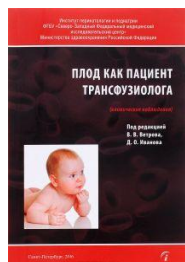


**П 16/591/Э 94-НО**

**Эфферентные и кровесберегающие технологии в перинатологии** [Текст] : рук. для врачей / В. В. Ветров [и др.]. - СПб. : форм-Навигатор, 2014. - 351 с. : ил. - Библиогр.: с. 287-351. –

**Имеются экземпляры в отделах:** всего 1 : НО (1)

Монография посвящена использованию современных высокотехнологичных методов (эфферентных и кровесберегающих) в перинатологии. Представлены собственные результаты их использования при различной акушерской патологии (преэклампсия, синдром ЗВУР плода и др.). Отдельная глава монографии посвящена результатам использования афе-резных технологий в неонатологии и педиатрии. Книга предназначена для врачей родовспомогательных учреждений, для трансфузиологов и врачей других специальностей.



**П 16/598/П 39-НО**

**Плод как пациент трансфузиолога (клинические наблюдения)** [Текст] / Г. Г. Бараташвили [и др.] ; под ред. В. В. Ветрова, Д. О. Иванова ; Ин-т перинатологии и педиатрии, Сев.-Зап. Федер. мед. исслед. центр. - СПб. : Информ-Навигатор, 2016. - 111 с. : ил., табл. - Библиогр.: с. 106-111.

**Имеются экземпляры в отделах:** всего 1 : НО (1)

В монографии приведены клинические наблюдения из разных регионов России (г. Санкт-Петербург, г. Ростов-на-Дону, г. Таганрог Ростовской области, г. Хабаровск) с использованием при сочетанной соматической и акушерской патологии лечебных методов клинической трансфузиологии (эфферентной терапии - ЭТ). Мы располагаем опытом лечения более 20000 беременных с помощью методов ЭТ, но в монографии размещены лишь некоторые из наблюдений, в том числе и частично опубликованные в различных источниках периодической печати. Эти сообщения объединены в данной работе для ознакомления сотрудников родовспомогательных учреждений с высокоэффективной трансфузиологической помощью при лечении больных беременных для получения жизнеспособного, здорового плода.



### **П 16/597/Г 33-НО**


Гемолитическая болезнь плода и новорожденного при резус-конflikте (этиология, патогенез, профилактика и лечение) [Текст] : многоцентр. исследование / В. В. Авруцкая [и др.] ; под ред. В. В. Ветрова [и др.] ; Санкт-Петербург. гос. педиатр. мед. ун-т. - СПб. : Информ-Навигатор, 2017. - 239 с. : ил., табл. - Библиогр.: с. 211-239. - **Имеются экземпляры в отделах:** всего 1 : НО (1)

В монографии представлены многолетние научные изыскания ученых из разных регионов России, освещающие современные воззрения на гемолитическую болезнь плода и новорожденного при резус-конflikте. В первой части книги отражены теоретические вопросы и результаты клинико-лабораторных, инструментарных исследований беременных. Во второй части рассмотрена сама гемолитическая болезнь новорожденного с обоснованием потребности в проведении этиопатогенетических методов эфферентной терапии, включая плазмообмен

## **Стоматология**

### **П 16/600д/И 39-НО**

Изучение биомеханики нижней челюсти с помощью аксиографии [Текст] : учеб. пособие для занятий студентов 5 курса стоматол. фак. / Первый Санкт-Петербург. гос. мед. ун-т им. акад. И. П. Павлова, каф. ортопед. стоматологии и материаловедения с курсом ортодонтии, Новгород. гос. ун-т им. Ярослава Мудрого, каф. доп. образования по стоматол. специальностям ; [сост.: Е. А. Булычева и др. ; науч. ред. В. Н. Трезубов]. - 2-е изд. - СПб. : Человек, 2017. - 68 с. : ил. - Библиогр.: с. 68 **Имеются экземпляры в отделах:** всего 5 : НО (2), ЧЗ (3)



### **П 16/593/С 81-НО**

Столяренко, Павел Юрьевич.  
Вклад Северина Тигерштедта в развитие челюстно-лицевой травматологии (к 100-летию создания универсальной военно-полевой системы шинирования) [Текст] : монография / П. Ю. Столяренко ; Самар. гос. мед. ун-т, Стоматол. ин-т. - Самара : ООО "Офорт" ; [Б. м.] : Изд-во СамГМУ, 2017. - 174 с. : ил. - Библиогр.: с. 162-172 **Имеются экземпляры в отделах:** всего 1 : НО (1)

## **Фармакология**

### **П 16/595/М 23-НО**

Манвелян, Элеонора Аслибековна.

**Гендерные различия в эффективности психотропных и кардиотропных лекарственных средств [Текст] : монография / Э. А. Манвелян, В. А. Батурин, Е. В. Колодийчук ; Северо-Кавказский федеральный ун-т. - Ставрополь : Изд-во СКФУ, 2016. - 133 с. : ил., табл. - Библиогр.: с. 118-131 (148 назв.).**

**Имеются экземпляры в отделах: всего 1 : НО (1)**

Монография посвящена решению важной для медицины проблемы – изучению половых различий в действии психотропных и кардиотропных средств. Проведен сравнительный анализ действия антипсихотических, антидепрессивных, транквилизирующих и сердечно-сосудистых средств у лабораторных животных – самцов и самок, а также изложены данные о действии препаратов у овариозэктомированных крыс-самок, в том числе на фоне заместительной гормональной коррекции.

### **Физиотерапия**

**П 14/690/М 82-НО**

**Москвин, Сергей Владимирович.**

**КВЧ - лазерная терапия [Текст] / С. В. Москвин, А. А. Хадарцев. - М. ; Тверь : Триада, 2016. - 167 с. : ил., табл. - Библиогр.: с. 143-165 (380 назв.). -**

**Имеются экземпляры в отделах: всего 1 : НО (1)**

В книге обоснованы принципы и методология комбинированного воздействия электромагнитным излучением оптического (низкоинтенсивное лазерное излучение, НИЛИ) и миллиметрового (КВЧ) диапазонов, представлены новые методики КВЧ-лазерной терапии, в основе которых лежит новый подход к интерпретации механизмов терапевтического (биологического) действия НИЛИ и низкоинтенсивного КВЧ излучений, демонстрирующий их принципиальную общность. Эффективность представленных методик имеет не только глубокое теоретическое обоснование, но и доказана многолетним практическим опытом. В качестве технического обеспечения методологии выбраны аппараты «Матрикс» и «Лазмик», поскольку только они позволяют эффективно реализовать методики комбинированной КВЧ-лазерной терапии.

