Пролетарии всех стран, соединяйтесь!

Пульс

Орган парткома, дирекции, комитета ВЛКСМ, профкома и месткома 1-го Ленинградского медицинского института им. акад. И. П. Павлова

№ 16 (895) | Понедельник, 28 апреля 1958 г. | Цена 10 коп.

С первомайским праздником, дорогие товарищи!

Мир, труд, май

Первое мая... 72 года тому назад в этот день бастующие рабочие Чикаго вышли на демонстрацию и потребовали от своих хозяев и правительства улучшения условий труда и уменьшения рабочего дня до восьми часов.

Чикагские события показали трудящимся всего мира, что им необходимо еще теснее сплотиться в борьбе против капиталистического рабства.

В память о майских революционных выступлениях американского рабочего класса трудящиеся решили превратить День 1 Мая, начиная с 1890 года, в день боевого смотра революционных сил международного пролетариата, в день братства трудящихся всех стран, в международный праздник.

И вот каждый год под лучами майского солнца алым пламенем колышутся знамена... Плечом к плечу идут рабочие люди разных стран, и в мерной поступи колонн демонстрантов — твердая уверенность в коммунистическом завтра.

Народы нашей страны особенно торжественно отмечают День Первого мая. Ведь СССР — первая страна победившего социализма. И каждый новый Май мы привыкли встречать новыми успехами социалистического строительства.

Сегодня наша страна находится в расцвете своего экономического развития и переживает огромный производственный подъем всех отраслей народного хозяйства. Как отметил секретарь ЦК КПСС П. Н. Поспелов на торжественном заседании, посвященном 88-й годовщине со дня рождения В. И. Ленина, «речь идет не просто об увеличении объема производства, а о крутом подъеме промышленности, сельского хозяйства, всей экономики и культуры, о внедрении новой техники, об использовании новых резервов и возможностей, о новых качественных изменениях в развитии Советского общества».

Советский Союз сегодня занимает второе место в мире по объему промышленного производства.

Сейчас перед нашей страной стоит задача догнать главную страну империалистического лагеря — США.

Эта задача требует, чтобы каждый советский гражданин внес свой вклад в общее дело увеличения социалистического производства. Этой цели должны подчинить свою деятельность и мы, советские врачи, ученые, преподаватели. Улучшать подготовку врачей для советского здравоохранения! Внедрять в практику новые методы диагностики и лечения! Улучшать культуру медицинского обслуживания трудящихся! Вот к чему призывают и чего ждут от нас партия и правительство. И в канун Первого мая мы можем заверить нашу Родину, что все силы отдадим выполнению стоящих перед нами задач.

Дружба и мир! Эти слова еще и еще раз будут звучать над колоннами демонстрантов 1 Мая.

Дружба и мир! К этому стремится молодежь всей земли, и тесной дружбой спаяны сердца молодых людей, которые приехали в Советский Союз из разных стран и за время учебы в нашем институте стали членами одной дружной семьи советских студентов.

На снимке (слева направо) в первом ряду — Иржи Латал (Чехословакия), Уршуля Станиковска (Польша), Жужанна Биро (Венгрия), Татьяна Малегина; во втором ряду — Шень Юй-жу (Китай), Игорь Казанский, Марат Кацадзе и венгр Миклош Майус на набережной Невы.

МОЛОДЕЖЬ ДЕРЗАЕТ

С 20-й студенческой научной конференции

ДВАДЦАТАЯ студенческая научная конференция очень ярко продемонстрировала огромную широту научных интересов студентов нашего института. 50 докладов — 50 самых разнообразных проблем, над разрешением которых трудились студенты.

Они занимаются разными отраслями медицинской науки, но всех их объединяет одна общая черта — это огромная любовь к своему делу, страстная увлеченность своей работой. «Эх, было бы время — кажется, целый день мог бы говорить об этом!» — не раз с огорчением думал кто-нибудь из докладчиков. Но времени мало, и надо суметь уложиться в регламент, и за положенные 15—20 минут так рассказать обо всем, чтобы увлечь своей темой всю аудиторию. А это ведь тоже целое искусство!

Тем более приятен большой успех, который выпал на долю тех студентов, которые с честью преодолели все эти трудности.

Вот за кафедрой Е. Колесов. Слушаешь его и забываешь, что докладчик — всего лишь студент V курса, — настолько фундаментальную, широко разработанную и законченную работу представил он вместе со своими товарищами Л. Ворониным и Н. Белеховой. Студенты не побоялись взяться за решение совсем новой и трудной задачи. Ведь до них никто не пробовал добиться заживления раны бронха путем закрытия ее легочным лоскутом. А студенты не только сумели добиться положительного результата, но и проанализировали гистологически весь процесс заживления, что потребовало, конечно, очень кропотливой, длительной работы. Но зато как приятно было уверенно заявить на конференции, что работа проделана недаром и метод, несомненно, будет иметь практическое применение.

Ирина Фрейдлин докладывала на конференции лишь самое начало своего интересного исследования, посвященного изучению антибактериального действия вытяжки из лейкоцитов кролика. Однако и из этого предварительного сообщения уже видны огромные перспективы проблемы, которая, с одной стороны, подводит к более точному изучению механизма фагоцитарного процесса, а с другой — открывает возможности изыскания новых антибиотических веществ животного происхождения.

Насколько актуальны темы работ, доложенных на хирургической секции, можно судить по названиям докладов: «О консервации гомотрансплантатов в жидких средах» (студент IV курса А. Кононов), «Аллопластические протезы из органических материалов для замещения пищевода» (студентка IV курса И. Крюкова) и другие.

Девять докладов было заслушано на терапевтической секции. Несомненный интерес вызвали работы студентов Г. Рощина и А. Ткаченко и наших зарубежных друзей Ж. Биро и И. Латал. Обе они посвящены разработке особенностей клеточного состава крови по материалам последней эпидемии гриппа.

Весьма актуальным в настоящее время является вопрос об изменении компонентов системы свертывания крови при таких сосудистых заболеваниях, как гипертоническая болезнь, стенокардия, тромбозы вен. Новые данные об изменениях в свертываемости крови при этих заболеваниях были представлены в докладах студентки Алтайского медицинского института Т. Рябовой и студентов V курса Е. Рысс и Е. Коротковой.

Живо прошло заседание физиологической секции, на которой по заслушанным докладам разгорелись оживленные прения. Как лучшие здесь были отмечены работы студентки V курса З. Толкач, студента IV курса Н. Веселкина и других.

В короткой заметке невозможно рассказать обо всех докладах. Но нельзя не отметить в заключение, что все выступления, безусловно, явились прекрасным рапортом об успешной работе СНО нашего института.

Медицинские работники! Улучшайте и развивайте народное здравоохранение, повышайте культуру в работе лечебных и санитарных учреждений! Внедряйте в практику достижения медицинской науки!

(Из Призывов ЦК КПСС к 1 Мая 1958 г.)

Славен труд во имя Родины!

Первое мая вся страна встречает трудовыми успехами. Есть о чем рапортовать Родине и нашему институту. Много и хорошо поработали коллективы всех кафедр и клиник. Мы попросили рассказать о том, что можно считать наиболее интересным и значительным из достижений отдельных кафедр и института в целом.

Вот что мы узнали в коротких беседах на тех кафедрах, где нам удалось побывать.

КОГДА к профессору Василию Ивановичу Колесову, заведующему кафедрой факультетской хирургии, мы обратились с просьбой рассказать об успехах кафедры в истекающем учебном году, он на несколько секунд задумался.

— Праздничное интервью, да? — улыбнулся Василий Иванович. — Стоит ли? Ведь еще мало сделано. Говорите, стоит? Ну что ж. Только, пожалуйста, поскромнее.

Мы постараемся выполнить просьбу профессора Колесова.

Кафедра продолжает разрабатывать вопросы грудной хирургии. Дальнейшее развитие в клинике получила в этом году легочная хирургия, операции на пищеводе по поводу рака и рубцовых стенозов.

Коллектив клиники продолжает много заниматься проблемой антибиотиков. В этом году освоены новые методы исследования: ангиокардиография, вазография. Улучшено обезболивание при сложных операциях и т. д.

— Новым для нашей клиники, — говорит В. И. Колесов, — является хирургическое лечение заболеваний сердца. Правда, операции на сердце были начаты еще в прошлом году, но теперь работа в этом направлении значительно расширилась. Прежде всего нужно отметить операции по поводу митрального стеноза.

По-новому подошел коллектив клиники к лечению коронарной недостаточности. При этом заболевании, например, применяются операции, основанные на создании искусственного слипчивого перикардита, подшивания сальника, мышцы и т. д.

Эти операции довольно сложны технически и опасны, они механически затрудняют работу сердца и, главное, часто не только не улучшают, но даже ухудшают условия кровоснабжения сердца, так как при этом увеличивается не приток, а отток крови от мышцы сердца. В клинике сделана попытка заменить эти операции простой двусторонней перевязкой a. mammaria interna. Операция эта безопасна, широко доступна и приводит к хорошим непосредственным результатам. Дальнейшая углубленная и всесторонняя разработка этих вопросов, которая проводится в содружестве с госпитальной терапевтической клиникой, является очередной нашей задачей.

* * *

ГЕОРГИЙ Михайлович Литвер, как всегда, очень приветлив. Он охотно рассказывает о работе своего небольшого коллектива.



Накануне праздника институт получил электронный микроскоп. НА СНИМКЕ: установка микроскопа на кафедре микробиологии.

В течение многих лет кафедра биологии разрабатывает большую и интересную проблему — о регенерации мышц.

Известно, что у человека, как и у многих животных, поврежденная мышца не регенерирует, на месте повреждения образуется рубец. Изыскание условий, при которых будет возможной регенерация мышц, — интереснейшая задача, остро волнующая не только теоретиков, но и клиницистов. Ее и пытаются разрешить наши биологи. Уже получен обнадеживающий материал: тиреоидин и витамин B_{12} способствуют регенерации мышц.

За два года сотрудники кафедры опубликовали 8 печатных работ, связанных с развитием проблемы регенерации.

* * *

В ПОРЯДКЕ шефской помощи сотрудники кафедры патологической анатомии принимали участие в состоявшейся недавно в Петрозаводске республиканской научно-практической конференции патологоанатомов и судебно-медицинских экспертов Карельской АССР.

На конференции ассистенты Г. Б. Журавлева и О. И. Базан сделали обстоятельные доклады о биоптической диагностике опухолей молочной железы и об острых кишечных заболеваниях. Как известно, в настоящее время в инфекционной патологии человека в связи с широким применением антибиотиков выработались устойчивые штаммы стафилококка, которые являются причиной самых различных страданий (пневмония, заболевания кишечника, сепсис). Докладчик показала этиологическую роль стафилококка в развитии некоторых острых кишечных поражений у детей раннего возраста.

* * *

КЛИНИКА ЛОР болезней. Здесь мы побеседовали с доцентом Дмитрием Александровичем Пигулевским.

— Рассказать о самом новом и интересном? Это трудно. Мне, например, все, чем занимаются наши врачи, представляется интересным, — говорит Дмитрий Александрович. — Вот, например, отосклероз. Это ведь одно из наиболее тяжелых заболеваний уха, приводящих к глухоте людей молодого возраста. Этиология и патогенез заболевания неизвестны. Консервативные способы лечения пока не дают желательного эффекта. За последние годы в связи с развитием хирургической оптики и микроинструментария начала развиваться функциональная хирургия среднего уха. В первую очередь я имею в виду микрооперацию на лабиринте при отосклерозе.

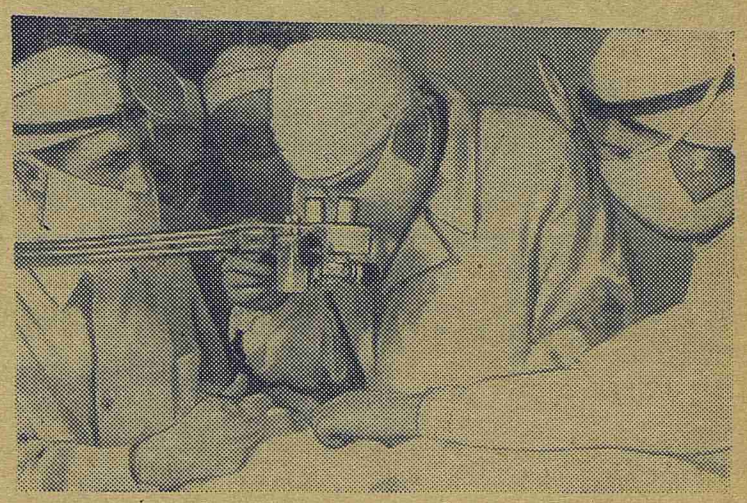

НА СНИМКЕ: профессор В. Ф. Ундриц (в центре) выполняет операцию на среднем ухе под хирургическим микроскопом.

В настоящее время ЛОР клиника оснащена совершенной хирургической оптикой (хирургический микроскоп, лупа) и микрохирургическим инструментарием. Это и позволило клинике с хорошим эффектом проводить операции при отосклерозе.

— Наша клиника, — продолжает Д. А. Пигулевский, — впервые в Советском Союзе применила акустический зонд для уточнения функции цепи слуховых косточек, что в сильной степени облегчает показания к операциям, в частности при отосклерозе, и значительно улучшает функциональный результат операций при хронических гнойных отитах.

* * *

МЫ в кабинете директора института Алексея Ивановича Иванова.

— Успехи у нашего коллектива определенно есть, особенно в области науки, — говорит он. Но я бы хотел лучше поговорить о задачах, ближайших наших задачах. Не за горами экзаменационная сессия, через две недели начнутся государственные экзамены на выпускном курсе. В этом году экзамены на большинстве курсов впервые будут проходить по свободному расписанию. Четко и хорошо подготовиться к ним — ответственная задача кафедр, деканата, учебной части института, ну и, конечно, прежде всего самих студентов.

Кстати, нам еще много надо сделать для повышения дисциплины студентов, особенно это относится к IV курсу.

Большим событием в жизни института является окончание строительства нового здания студенческого общежития. Оно должно быть принято к 1 мая, а заселено к 15-му. Общежитие, на мой взгляд, хорошо оборудовано, для него закуплена новая мебель, на каждом этаже имеется читальня. Большое помещение выделено под буфет, имеется горячее водоснабжение и т. д. Короче говоря, новое общежитие — хороший праздничный подарок для наших студентов. Предполагается поселить в новом здании студентов первых трех курсов, клинических ординаторов и аспирантов.

Н. ВАСИЛЕВСКИЙ, И. ГУРКОВА, А. ЛЕВИН, Ю. БОЙКО



Звени, капель!

ЗАМЕТКИ ФЕНОЛОГА

АПРЕЛЬ

Солнце зажгло макушки деревьев, зашевелился на сосне грузный бородатый глухарь, вкрадчиво щелкнул и запел... Весна!

В парке Лесотехнической академии 13 апреля показались цветы мать-и-мачехи. Кстати, у нас в 1-м ЛМИ мать-и-мачеха появилась гораздо раньше, а именно: 2 апреля, на смотре IV курса.

Ласково жмурятся на солнце экспериментальные кошки и потом безропотно, с легким кокетством дают нужные записи на барографах.

Апрель чувствуется во всем. Его дыхание то предлагает надеть легкий плащ, то заставляет кутаться в зимнее пальто. И все же инфракрасные лучи в тесном союзе с ультрафиолетовыми (так же дружно, как комитет комсомола и профком) делают свое дело.

Звенит капель...

Молодые люди начали здороваться и уступать дорогу в главном здании, и так ретиво, что даже опаздывают на лекции. Это действует так смягчающе на впечатлительные женские натуры! О, эти натуры!

Казалось бы, каждая девушка — это яркая индивидуальность, созданная для поэзии и любви. Но как жестоко обходится с нашими девушками безжалостная мода! В осенне-зимний сезон 1957/58 г. она нахлобучила на их головы шляпы, похожие на перевернутые кастрюли из огнеупорного стекла, а сейчас, весной, пытается обезличить девушек при помощи какой-то конусообразной скуфьи, сидящей где-то на затылке. Увы! Нам, фенологам, не дано судить о модах. И потому поговорим о другом. О столовой. Определенно лозунг «Даешь одно меню к каждому дню!» вдохновляет работников питания на протяжении добрых пяти — шести лет! И как это живут люди без времен года?

Живут, не подозревая, что с ноября по апрель даже самый выносливый желудок с прекрасно выраженным рельефом слизистой не выдержит сарделек с капустой и традиционного азу по-татарски. Но мы, кажется, уклонились немного в сторону.

Итак, апрель чувствуется во всем.

А наши выпускники спокойны. Правда, впереди у них госэкзамены. Но не отпустят же из института без диплома?! И они ходят, преисполненные чувства собственного достоинства: как-никак, без пяти минут доктора. Распределение прошло без острых процессов, не пришлось прибегать к посторонним вмешательствам. Счастливого пути вам, дорогие шестикурсники, пусть в вашей трудовой жизни будет побольше радостных весенних месяцев!

Апрель — это месяц, когда, как сказал неизвестный поэт, «ласточка с весною в сени к нам летит»; это месяц, когда на кафедру микробиологии привезли (наконец-то) электронный микроскоп.

Апрель — это месяц, когда... Впрочем, не только апрель, но и все остальное учебное время третьекурсники как бы ненароком показывали пальцы, измазанные иодом (это должно означать, что и они познают тайны хирургии).

Точно так же, как и в первые дни пребывания в институте — может быть, чуть-чуть солиднее, — забегают в столовую прямо из анатомички серьезные первокурсники. Для кого апрель — безоблачный месяц, а для них — это тяжелый переходный период от спланхнологии к центральной нервной системе. Согласитесь, что трудно овладеть столь сложным разделом анатомии, не насытив предварительно уже пройденную систему внутренних органов, а потому простим первокурсникам их рассеянность и грязные проформалиненные халаты, развешанные тут же, в зале столовой, на спинках стульев — вероятно, для лучшей секреции желудочного сока...

Мы сказали, что апрель — безоблачный месяц. Смотря для кого! Кое-кто уже чувствует грозу в начале мая. Вы, наверное, догадываетесь, что речь идет о студентах IV курса. Вот они в мыле и пене бегут с кафедры на кафедру, размахивая всемогущими справочками, дающими право проходить по три цикла сразу... Только бы успеть, только бы не опоздать! Еще в начале месяца были распределены точки летней практики; тогда же выяснены все «анкетные» данные местности, где придется практиковаться (есть ли там: 1) река, 2) озеро, 3) лодка, 4) пляж, 5) дома отдыха в радиусе 200 метров и т. д. и т п., наличие больницы желательно). А теперь лихорадочно закупаются рыболовные снасти и купальники вместе с очками-консервами. Подготовка к практике идет полным ходом, только бы выгадать время, отвести грозу, сдать как следует экзамены, а там... Что будет «там», никто из них не знает. Что ж! Пожелаем четверокурсникам отличной практики, а уж в начале сентября они скажут что-нибудь членораздельное о своей первой в жизни практической врачебной деятельности. Но это — в сентябре.

А пока ярко светит апрельское солнце, предвещая студентам жаркую экзаменационную весну и не менее жаркое мелиоративное лето.

В. ВАЙНШТЕЙН,
студент IV курса

Редактор О. БОЛЬШАКОВ

М-18416 Заказ № 552
Типография им. Володарского Лениздата Ленинград, Фонтанка, 57.