С Новым Годом!

ПУЛЬС

ГАЗЕТА САНКТ-ПЕТЕРБУРГСКОГО ГОСУДАРСТВЕННОГО МЕДИЦИНСКОГО УНИВЕРСИТЕТА ИМ. АКАД. И. П. ПАВЛОВА

ГАЗЕТА ВЫХОДИТ С 1928 ГОДА

№ 10 (2278)
Понедельник,
26 декабря
1994 г.

Бесплатно

СОБЫТИЯ ГОДА

САНКТ-ПЕТЕРБУРГСКОЕ БЮРО РАМН

Санкт-Петербургское бюро Российской академии медицинских наук создано в соответствии с постановлением общего собрания РАМН от 19 февраля 1994 года. Оно объединяет членов Российской академии медицинских наук, работающих в Санкт-Петербурге, и научных сотрудников медицинских исследовательских учреждений и высших учебных заведений, расположенных в городе и регионе.

Основной задачей СПб бюро РАМН является развитие фундаментальных и прикладных исследований, направленных на решение важнейших научных проблем медицины и здравоохранения в Санкт-Петербурге и регионе, в состав которого входят Архангельская, Мурманская, Вологодская, Калининградская, Ленинградская, Псковская, Новгородская области, Карело-Финская и Коми республики; также к нему могут быть отнесены Тверская и Смоленская области.

В состав СПб бюро РАМН входят расположенные в Санкт-Петербурге научно-исследовательские учреждения, организации и предприятия Российской академии медицинских наук.

Бюро представляет интересы РАМН в мэрии Санкт-Петербурга, учреждениях здравоохранения и других организациях города и региона.

При бюро будет сформирован научный экспертный совет из наиболее авторитетных ученых для определения приоритетных направлений исследований, проведения экспертиз проектов, оценки результатов исследований, а также для вынесения рекомендаций об использовании результатов завершенных работ в практике здравоохранения.

На общем собрании Санкт-Петербургского бюро РАМН его председателем избран директор Института экспериментальной медицины, зав. кафедрой нормальной физиологии СПбГМУ академик РАМН Б. И. Ткаченко. Заместителями председателя избраны директор Института кардиологии, зав. кафедрой факультетской терапии СПбГМУ член-корреспондент РАМН В. А. Алмазов, руководитель отдела биохимии Института экспериментальной медицины академик РАМН А. Н. Климов и ректор Санкт-Петербургской медицинской академии последипломного образования член-корреспондент РАМН С. А. Симбирцев. Ученым секретарем стал член-корреспондент РАМН В. О. Самойлов.

Путь к созданию бюро был не из легких, поскольку москвичи, составляющие большинство в Академии, долго противились появлению подобной структуры, хотя ее необходимость для города и региона не вызывает сомнений. И все же петербуржцы добились своего, с чем мы их и поздравляем. Создание СПб бюро РАМН стало одним из самых значительных событий уходящего года и будет, безусловно, способствовать дальнейшему развитию медицинской науки города и региона.

КОМПЬЮТЕРНЫЙ ТОМОГРАФ

Одним из важнейших событий уходящего года в жизни нашего университета стало приобретение компьютерного томографа «Тошиба» и установка его на кафедре рентгенологии и радиологии.

О компьютерных томографах раньше я знал лишь понаслышке. Но, как говорится, лучше один раз увидеть, чем сто раз услышать. И вот я побывал на отделении компьютерной томографии, а моими «гидами» во время этой «экскурсии» были зав. кафедрой рентгенологии и радиологии профессор Е. И. Тюрин, зав. отделением Б. А. Мурзин и ведущий инженер В. А. Карташов. То, что я увидел, настолько впечатляет, что подбирается только одно определение — чудо. Чудо, сотворенное человеческим интеллектом...

...Ложе с пациентом вводится в округлый створ аппарата. На клавиатуре компьютера набираются данные больного, вводится программа обследования — и на дисплее появляется послойное изображение обследуемого органа. Причем «картинка» по своим качествам: резкости, контрастности, разрешающей способности и т. д. — на много порядков превосходит обычные рентгеновские снимки (хоя принцип ее получения тот же, т. е. основан на разности степени поглощения рентгеновского излучения различными тканями организма). А исследование совокупности срезов позволяет не только уточнить диагноз, но и локализовать поврежденные ткани, определить их конфигурацию, глубину проникновения в здоровые ткани и т. д., что важно для последующего хирургического вмешательства, лучевой терапии и иных методов лечения.

Зав. отделением компьютерной томографии Б. А. Мурзин объяснил, что данная методика, как показывает мировой опыт, наиболее эффективна при диагностике заболеваний головного мозга, поскольку позволяет проводить исследования, не внедряясь внутрь пациента (в отличие, скажем, от той же ангиографии, где требуется большая подготовительная работа, введение контрастного вещества и т. д.). И не случайно в мировой практике 60—70 процентов пациентов, направляемых на томографию, страдают именно заболеваниями головного мозга (у нас процентное соотношение таких больных пока меньше). Методика ценна также для диагностики заболеваний органов брюшной полости (в частности, поджелудочной железы, изображение которой традиционными методами получить практически невозможно).

На снимках: старший рентгенолаборант Т. М. Антипова и врачи-рентгенологи С. В. Брызгалова и С. Г. Неудахова вводят в компьютер данные больного и программу обследования.

Фото А. Мамедова

(Окончание на 2-й стр.)



GUINNESS BOOK OF RECORDS

КНИГА РЕКОРДОВ ГИННЕССА СВИДЕТЕЛЬСТВУЕТ, ЧТО
АКАДЕМИК РАМН УГЛОВ ФЕДОР ГРИГОРЬЕВИЧ,
САНКТ-ПЕТЕРБУРГ, (РОДИЛСЯ 5 ОКТЯБРЯ 1904 Г.),
ЯВЛЯЕТСЯ СТАРЕЙШИМ ПРАКТИКУЮЩИМ ХИРУРГОМ В РОССИИ И СНГ
И ИМЕЕТ САМЫЙ ПРОДОЛЖИТЕЛЬНЫЙ СТАЖ РАБОТЫ
В ОТЕЧЕСТВЕННОЙ ХИРУРГИИ — 65 ЛЕТ С 1929 ПО 1994 ГГ.

PETER MATTHEWS NORRIS McWHIRTER

Peter Matthews Norris McWhirter

САНКТ-ПЕТЕРБУРГСКИЙ ГОСУДАРСТВЕННЫЙ МЕДИЦИНСКИЙ УНИВЕРСИТЕТ им. акад. И. П. ПАВЛОВА ОБЪЯВЛЯЕТ КОНКУРС НА ЗАМЕЩЕНИЕ ПО КОНТРАКТУ ДОЛЖНОСТЕЙ:

доцентов кафедр: инфекционных болезней; общей хирургии;

ассистентов кафедр: акушерства и гинекологии; анестезиологии, инфекционных болезней, микробиологии, вирусологии и иммунологии, общей гигиены, оториноларингологии, офтальмологии, стоматологии ортопедической, терапии факультетской (2), хирургии общей (2);

старшего преподавателя кафедры латинского языка;

преподавателей кафедр: медицинской и биологической физики, русского языка (2)

СРОК КОНКУРСА — месяц со дня опубликования.

Справки по телефону 238-71-04.

Фирма «Биосвязь» — крупнейший в России производитель медицинской технологии биологической обратной связи (электронные приборы-кабинеты, отделения, центры медицинской реабилитации — подготовка медперсонала, медицинский магазин, стажировки в Германии, Голландии, Израиле и др.), — крупный продавец отечественного и импортного оборудования и лекарственных препаратов проводит набор слушателей на курс «Медицинский менеджер».

Приглашаются мужчины в возрасте до 50 лет с высшим или средним медицинским, фармацевтическим или биологическим образованием.

Обучение пятидневное, бесплатное. Отбор слушателей конкурсный (собеседование). Запись по тел. 227-61-63, 227-47-71.

Успешно сдавшие экзамены приглашаются на работу в фирму. Зарплата от 500 долл. США в месяц. Перспектива — открытие представительств в городах России, СНГ и зарубежных странах.

КОМПЬЮТЕРНЫЙ ТОМОГРАФ

(Окончание. Начало на 1-й стр.)

Немало направляется больных и с легочными заболеваниями (из терапевтических клиник, из института пульмонологии), поскольку высокая разрешающая способность аппарата позволяет увидеть мельчайшие патологические изменения в органах дыхания. А клиника челюстно-лицевой хирургии, к примеру, направляет на томографию пациентов, которым предстоит имплантация зубов. Кроме того, в отличие от других компьютерных томографов, имеющихся в городе, в наш заложена программа определения минеральной насыщенности костных тканей, это позволяет определить степень потери костного вещества при различных заболеваниях гормонального характера.

Немаловажно и то, что система компьютерной связи (сейчас ведутся подготовительные работы по ее внедрению) даст возможность передавать полученные у нас изображения в отделения компьютерной томографии клиник США, чтобы, в случае необходимости, получить консультацию у американских коллег.

Таким образом, приобретение компьютерного томографа открывает новые перспективы для развития диагностики и науки. Но выводы о возможностях применения данной методики в клиниках университета делать пока рановато, поскольку томограф работает у нас чуть больше двух месяцев, и хотя уже накоплен некоторый материал, он требует дальнейшего осмысления и систематизации.

Сейчас томографию за рабочий день проходят 10—12 пациентов. Так как число заявок на обследование превышает возможности отделения, отбор больных осуществляется специальной комиссией. Пропускаются в основном те больные, диагностика заболеваний которых требует применения именно данной методики.

Следует отметить, что коллектив отделения за сравнительно небольшой промежуток времени сумел неплохо подготовиться к приему томографа. Выполнен обширный спектр подготовительных работ: от маркетинга и подготовки помещений до обучения специалистов. Кстати, две Светланы — С. Г. Неудахова и С. В. Брызгалова — с которыми я побеседовал, прекрасно освоили сложную аппаратуру (помог предыдущий опыт: обе — врачи-рентгенологи с большим стажем). Работать им очень интересно. Вот только, говорят, жаль, что приходится иметь дело лишь с патологией, а для изучения «нормы» нет ни времени, ни возможностей.

Какие перспективы для дальнейшего развития открываются перед отделением и клиникой с пополнением парка современной электронной техники? Об этом я побеседовал с ведущим инженером В. А. Карташовым, специалистом, отработавшим в 1-м ЛМИ более двух десятков лет (три поколения техники сменилось за это время), человеком, страстно увлеченным своим делом. Прежде всего Владимир Архипович заметил, что компьютерную томографию нельзя рассматривать как универсальное средство диагностики. Наибольший эффект дает ее сочетание в комплексе с другими видами исследований. Сейчас, когда кафедра рентгенологии и радиологии пополняется диагностическим оборудованием нового поколения, появляется перспектива создать на ее базе современный диагностический центр. Конечно, для достижения этой цели много чего еще нужно. Так, на очереди приобретение ядерно-магнитного резонанса (помещение уже есть), затем — и другой аппаратуры. Важно только, как говорит В. А. Карташов, чтобы «не было винегрета из электронной техники»: если уж мы приобрели томограф марки «Тошиба», то и другая аппаратура должна быть от той же фирмы, поскольку у изделий разных фирм разная иерархия построения, поэтому они чаще всего оказываются несовместимыми.

Да и сам томограф нуждается еще в доукомплектации. Это прежде всего касается архивации материалов. Сейчас она ведется на тепловой бумаге. Полученные данные в памяти ЭВМ не оставляются из-за ограниченности ее объема. Для более совершенной архивации необходимы лазерные оптические диски, проявочная машина, мультиформатная камера.

Помещение также требует дизайна, соответствующего уровню размещенной в нем техники. Конечно, РСУ, проводившее здесь ремонт, сделало все, что было возможно, исходя из квалификации своих работников и качества материалов, которыми они располагали. И все же «царевне» место «во дворце». То есть, нужен такой дизайн, чтобы и специалистам было приятнее работать, и пациентам чувствовать себя комфортнее, чтобы каждый, кто войдет сюда, почувствовал: «Да, здесь фирма!» Впрочем, этот вопрос будет решен в самое ближайшее время.

Итак, клиники и лаборатории нашего университета продолжают пополняться техникой нового поколения. И хотя стоит она недешево (компютерный томограф обошелся нам в 1 миллиард 300 миллионов рублей, и только руководство вуза знает, каких трудов стоило выбить эту сумму в министерстве), но это как раз тот случай, когда овчинка стоит выделки. У нас прекрасные специалисты, и чем больше у них будет «электронных» помощников, тем больше они смогут сделать на благо больных, на благо нашего университета, тем выше будет качество обучения, престиж вуза в медицинском мире.

Н. МЕДВЕДЕВ



На снимках: процедурная медсестра Людмила Коровичева готовит пациента к томографии; идет обследование.

Фото А. Мамедова

На профсоюзной конференции университета

29 ноября 1994 г. состоялась XXXV отчетно-выборная конференция профсоюзной организации Санкт-Петербургского государственного медицинского университета им. акад. И. П. Павлова, на которой присутствовало 76 человек из 85, избранных делегатами. В повестке дня были следующие вопросы: отчет профсоюзного комитета, отчет ревизионной комиссии, выборы профсоюзного комитета, выборы ревизионной комиссии, выборы делегатов на областную конференцию профсоюза работников здравоохранения.

С отчетным докладом о работе профкома выступил его председатель Ю. Д. Кузнецов.

После обсуждения отчетных докладов профкома и ревизионной комиссии было принято постановление конференции.

Затем открытым голосованием были выбраны новый профком в количестве 12 человек и ревизионная комиссия в составе 4 человек. Делегатами на областную конференцию профсоюза работников здравоохранения были выбраны Д. Д. Аравийская, М. Г. Бадрутдинов, Е. О. Данилов, Н. И. Никифорова, М. К. Учваткина.

Е. ДАНИЛОВ,
член профкома университета

НОВЫЙ СОСТАВ ПРОФКОМА СПБГМУ

Д. Д. АРАВИЙСКАЯ — председатель профкома.

Н. И. НИКИФОРОВА — зам. председателя.

Е. О. ДАНИЛОВ — ответственный по коллективному договору, представитель профкома в комиссии по трудовым спорам.

М. Г. БАДРУТДИНОВ — ответственный по коллективному договору и охране труда.

Н. И. ГУЩИНА — ответственный по охране труда и социально-бытовым вопросам.

А. В. ОРЛОВА — ответственный по социально-бытовым вопросам.

М. К. УЧВАТКИНА — ответственный по коллективному договору.

Т. И. ЗОРИНА — представитель профкома в комиссии по социальному страхованию.

Е. Т. ИВАНОВА — ответственный за делопроизводство.

А. В. МАРТЫНИХИН — ответственный по вопросам заработной платы.

Р. В. МИХАЙЛОВА — ответственный за культурно-массовую работу.

П. И. ОРЛОВСКИЙ — представитель профкома в комиссии по трудовым спорам.

В УЧЕНОМ СОВЕТЕ

На заседании ученого совета университета, состоявшемся 25 ноября, заслушан доклад проректора по науке профессора Е. В. Шляхто об основных направлениях научной деятельности университета. Прежде всего докладчик проинформировал членов ученого совета об изменениях в нормативно-правовой базе. Так, вводится новый принцип планирования и финансирования науки — по договорам. Теперь будут финансироваться только конкретные научные проекты, отобранные и утвержденные ученым советом Министерства здравоохранения из числа представленных НИИ и вузами отрасли. Причем договоры на разработку данных проектов будут заключаться именно с коллективами, которые будут заниматься разработкой данных проектов, а не просто с той или иной кафедрой.

Положительным моментом является то, что круг научных исследований определяют сами вузы. Причем научным работникам, студентам, сотрудникам разрешено совмещать основную деятельность с научной работой по договорам.

Расширены права вузов в области хозяйствования. Они могут заниматься предпринимательской деятельностью, причем доходы, реинвестированные в науку, освобождаются от налогов.

Вузам предоставляется возможность создания новых оргструктур: НИИ, НПК, временных коллективов и т. п. для решения важных научных проблем.

Профессор Е. В. Шляхто в своем докладе подробно осветил такие вопросы, как необходимость повышения статуса проблемных комиссий, усиление роли фундаментальных научных исследований, модернизация клинической базы и лабораторных исследований, информационное обеспечение науки и другие.

Говоря о студенческой науке, докладчик отметил недостаточную активность студентов. Так, на конкурс персональных грантов, объявленный правительством Санкт-Петербурга, головной организацией по проведению которого является наш университет, по состоянию на конец ноября от четырех медицинских вузов города было подано всего 24 студенческих заявки (в том числе 15 — от студентов СПбГМУ). То есть, конкурса, по сути дела, нет.

Наш университет располагает прекрасной базой для подготовки молодых ученых, высококвалифицированными педагогическими кадрами. В то же время из 18 аспирантских мест два в этом году остались невостребованными. Неужели у нас перевелись талантливые молодые люди, желающие заниматься наукой? Вряд ли. Просто надо активнее выявлять их, вовлекать в работу СНО, то есть, больше внимания уделять подготовке молодых научных кадров, помня о том, что в их руках будущее нашей науки.

Заслушав и обсудив доклад Е. В. Шляхто, ученый совет принял решение о создании в порядке эксперимента на базе университета научно-исследовательских институтов фармакологии и нефрологии. С учетом изменений в правовой базе решено возвратить НИЦ в структуру университета. Также принято решение о создании проблемной комиссии по этике медицинских исследований.

Большой интерес вызвало сообщение проректора по учебной работе профессора Ю. Д. Игнатова о проблемах высшего медицинского образования и организации учебного процесса в университетах США. В период с 5 по 29 октября он был в командировке в США, в группе из 14 ректоров и трех проректоров вузов отрасли, посетившей ряд университетов Америки. Его выступление на ученом совете явилось отчетом о командировке. Думается, что оно будет небезынтересно и нашим читателям, и мы постараемся опубликовать его в одном из ближайших номеров «Пульса».

Н. ВАЛЕРИН

К СТОЛЕТИЮ НАШЕГО ВУЗА

«Имя ее не забыто...»

10 ноября состоялось заседание кафедры госпитальной хирургии для субординаторов, посвященное 110-летию со дня рождения профессора, доктора медицинских наук, заслуженного врача республики Зинаиды Васильевны Оглоблиной. Оно было проведено по инициативе зав. музеем университета Л. Н. Молотовой, которая собрала материал для временной выставки в честь этой знаменательной даты и аннотировала его. Этот же материал лег в основу сообщений, прозвучавших на памятном кафедральном заседании. В этот день кафедру посетили родственники З. В. Оглоблиной: племянница Баранова Людмила Алексеевна со своей дочерью Натальей Петровной, двоюродной сестрой Галиной Александровной Раменской и дочерью сестры, Нины Алексеевны Зэгжды, Светланой Федоровной. Воспоминаниями о З. В. Оглоблиной поделились академик Ф. Г. Углов, хирург Л. М. Звягин, выпускник 1-го ЛМИ 1938 г., который был тесно связан с Зинаидой Васильевной до ее последних дней, а также Л. А. Баранова, семь последних лет прожившая с нею в ее квартире.

Памятный вечер был прекрасно организован, прошел в теплой, добросердечной обстановке. Этому способствовала та большая подготовительная работа, которую проделали зав. музеем университета и сотрудники кафедры. Особой благодарности заслуживает руководство «Делора», выделившее средства для проведения данного мероприятия.

Ниже мы публикуем материал о жизни и деятельности профессора З. В. Оглоблиной.

Имя профессора З. В. Оглоблиной было широко известно в институте, который она окончила в 1912 г. и в котором работала и преподавала до самой своей кончины в 1951 г. Не забыто ее имя и сегодня, спустя почти полвека после ее ухода из жизни.

Родилась З. В. Оглоблина 2 октября 1884 г. в семье инженера-путейца Василия Васильевича Оглоблина. Мать — Любовь Николаевна — из семьи петербургского художника Лаврова.

Характер работы В. В. Оглоблина был связан с частыми переездами. Семья жила на Урале, в Иркутске, где В. В. Оглоблин работал на строительстве Сибирской железной дороги, а впоследствии был начальником Кругобайкальской железной дороги. В 1901 году З. В. Оглоблина окончила Иркутскую классическую гимназию с золотой медалью. Предстояло выбирать дальнейший путь.

Семья Оглоблиных, где росло двое дочерей, отличалась высоким уровнем духовной жизни. Все любили музыку, рисовали. Василий Васильевич был в Иркутске председателем музыкального общества, которое организовывало в городе концерты, в которых участвовали он сам и его старшая дочь Наталья. Этот музыкальный дар унаследовала и Зинаида Васильевна, которая через много лет, уже будучи врачом, прекрасно исполняла такие сложные оперные партии, как, например, Маргариты из «Фауста». Эту любовь к музыке она пронесла через всю жизнь. Дома часто звучал рояль и исполнялись прекрасные арии и романсы.

Семья Оглоблиных была знакома с А. А. Трояновым, который работал в одной из железнодорожных больниц на Урале и был впоследствии родоначальником школы обуховских хирургов. Это знакомство поддерживалось и в Петербурге, куда Оглоблины возвратились в 1904 г. Не исключено, что поступление З. В. Оглоблиной в Женский Медицинский Институт в 1907 г. произошло под влиянием А. А. Троянова.

В годы учебы в институте у нее созрело решение стать хирургом, тем более, что на кафедре госпитальной хирургии, где она занималась последние годы, работала

и преподавала плеяда блестящих хирургов: А. А. Кадьян, В. М. Рокицкий, Ю. Ю. Джанелидзе и молодые, окончившие только что институт С. Н. Лисовская, А. И. Морозова — наставница и учительница З. В. Оглоблиной.

В 1912 г. З. В. Оглоблина окончила ЖМИ и осталась работать в клинике госпитальной хирургии. Только два года спокойно работала клиника. В августе 1914 г. началась 1-я мировая война. Поток раненых хлынул в Петроград. В клинике был организован госпиталь на 350 коек. В это время Зинаида Васильевна знакомится с военно-полевой хирургией. В 1916 г. она работает ординатором в частном госпитале, организованном Гр. Раменским. Затем революция, гражданская война.

С середины 20-х годов Зинаида Васильевна читает курс общей хирургии и ведет практические занятия со студентами. С 1930 г. она старший ассистент кафедры госпитальной хирургии. В 1935 г. ей присваивается звание доцента и она читает специальный курс по военно-полевой хирургии.

Испытанием для клиники, для сотрудников кафедры и, конечно, для З. В. Оглоблиной стали Великая Отечественная война и блокада. Клиника стала домом, семьей, стала главным в жизни Зинаиды Васильевны. В эти блокадные годы шла и научная работа. Зинаида Васильевна осталась верна своей теме и на большом фактическом материале продолжала изучать вопросы, связанные с острой артериальной непроходимостью.

В 1943 г. З. В. Оглоблиной присваивают звание заслуженного врача Российской Федерации. Она награждена орденом Трудового Красного Знамени, медалью «За оборону Ленинграда». Работа З. В. Оглоблиной «Острая артериальная непроходимость» в 1948 г. была признана одной из лучших по хирургии, за что ей была присуждена премия Спасокукоцкого. С 1949 г. она — профессор кафедры.

Жизнь и деятельность доктора медицинских наук профессора З. В. Оглоблиной тесно связана с научной работой. Хотя она написала не так много работ, но все они отличаются великолепной подготовкой и продуманностью, о чем свидетельствует достаточно солидный список отечественной и зарубежной литературы, с которой ознакомился автор перед тем, как изложить свои мысли на бумаге. Все эти труды очень актуальны для своего времени и касаются клинической работы. Есть среди них и просто клинические разборы редких случаев, которые так любила проводить Зинаида Васильевна. Их можно найти и в «Вестнике хирургии и пограничных областей», и в «Хирургическом архиве», и в других специальных изданиях. Первая ее работа появляется в 1923 г., это «Абсцессы селезенки как осложнения возвратного тифа». В 1924 г. опубликована работа «К вопросу о кистах трубчатых костей», в 1925 г. — «К вопросу о перфорации желудка и двенадцатиперстной кишки», в 1927 г. — «Желудочно-кишечные кровотечения после операций на желудке», в 1936 г. — «Случай лейомимы тонкой кишки». Последняя работа Зинаиды Васильевны появилась уже после ее смерти, в 1955 г., под редакцией профессора Ф. Г. Углова. Она являлась результатом ее докторской диссертации и касалась темы острой артериальной непроходимости (эмболии магистральных артерий конечностей человека). О значимости этой работы говорит то, что она выполнена на результате анализа 32 операций эмболэктомии, 22 из них сделаны профессором З. В. Оглоблиной, а это была половина из всех эмболэктомий, выполненных в нашей стране в то время.

Последний месяц своей жизни Зинаида Васильевна провела в Репино, в пансионате. Почувствовав недомогание, она попросила перевезти ее в клинику, давно уже ставшую для нее теплым, родным домом. Через два дня ночью она скончалась.

Это было 29 июля 1951 года.

Л. МОЛОТОВА,
зав. музеем университета
С. ЛАЗАРЕВ,
доцент кафедры госпитальной хирургии для субординаторов
С. КУЗНЕЦОВ,
врач клиники госпитальной хирургии для субординаторов
Л. БАРАНОВА,
племянница З. В. Оглоблиной.

На снимке: З. В. Оглоблина.

НОВОГОДНЕЕ ИНТЕРВЬЮ

ТЯГА К ПОЗНАНИЮ

4—6 октября в Москве проходила Всероссийская студенческая научная конференция по актуальным вопросам медицины, посвященная 50-летию РАМН. Работа представителя нашего университета О. А. Васильева была высоко оценена конкурсной комиссией. Он был награжден дипломом первой степени и медалью за лучшую студенческую работу. Награды были вручены на ученом совете 25 ноября.

В канун Нового года редактор «Пульса» встретился с клиническим ординатором кафедры госпитальной хирургии для субординаторов О. А. Васильевым и попросил его поделиться впечатлениями о конференции.

— Олег Анатольевич, Ваша работа была отмечена как студенческая, а между тем Вы уже клинический ординатор...

— Дело в том, что я работал над ней еще будучи студентом. А если точнее, то это работа целого коллектива, даже нескольких поколений СНО факультетской терапии, а мне лишь выпала большая честь и удача представлять ее на конференции.

— А в чем суть этой работы?

— Она называется «Предсердный натрийуретический гормон. Клинико-экспериментальное исследование при артериальной гипертензии». Начата она в 1990 году, а закончена в 1993 году. Когда на четвертом курсе я пришел в СНО кафедры факультетской терапии и включился в разработку данной проблемы, она входила уже в завершающую стадию: в экспериментальной части шла обработка результатов, в клинической — сбор материала и его обобщение, обработка результатов. Я работал совместно с Алексеем Ларионовым, Владимиром Лычаковым, Николаем Корниловым, а еще 2—3 человека из более ранних поколений сновцев занимались этой проблемой до нас. Нашим научным руководителем был профессор В. И. Хирманов.

Данная работа больше тяготеет к фундаментальным исследованиям, конкретных практических выводов из нее не следует. Можно предположить, что дефицит предсердного натрийуретического гормона играет роль в генезе артериальной гипертензии, и возможно путем его коррекции воздействовать на течение заболеваний.

— Как проходила конференция, каков был состав участников, что запомнилось?

— Конференция была посвящена 50-летию РАМН, и около 200 ее участников представляли практически все регионы России и большинство республик СНГ. Иногородних было 76 человек, остальные — москвичи. Наш университет был представлен



тремя работами: двумя — с кафедры факультетской терапии и одной с кафедры инфекционных болезней.

В целом конференция прошла достаточно интересно. Круг докладов был разносторонним, а их уровень — высоким. У жюри были даже некоторые трудности в определении призовых мест, но оно решило эту проблему. На нашей кардиологической секции было сделано 15 докладов, послушать которые было весьма полезно. Не менее интересным был сам процесс общения со сверстниками из других городов, из других медицинских вузов.

— Олег, Ваша работа была по терапии, а сейчас Вы оказались в хирургической клинике. Почему так получилось?

— Видите ли, я всегда хотел стать универсальным врачом, и когда на пятом курсе появилась возможность выбора специализации, решил, имея уже некоторую базу терапевтических знаний, специализироваться в хирургии. И те знания, которые я получил на кафедре факультетской терапии, очень помогают сейчас, при лечении кардиохирургических больных. Кроме того, и связи с факультетской терапией не прерываются. В настоящее время сотрудники кафедры госпитальной хирургии для субординаторов совместно с сотрудниками кафедры факультетской терапии разрабатывают проблемы защиты миокарда при операциях с искусственным кровообращением. Я тоже участвую в этой работе, и опыт, полученный в СНО, помогает.

— Олег, нередко среди ученых бытуют такие разговоры, что молодых, мол, сейчас в науку ничем не заманишь: работать приходится много, а получать — гроши. Бананами-то выгоднее торговать! Исходя из этой логики, Вы скорее исключение из правила... Что привело Вас в науку и что заставляет заниматься ею?

— Что привело? Тяга к познанию, жажда действий. В моем характере заложено стремление заниматься чем-то новым. Если брать работу практического врача, то это все же, согласитесь, вещь довольно рутинная, когда предыдущий день мало чем отличается от последующего. Наука же дает возможность для самореализации, для самосовершенствования. Когда занимаешься наукой, приходится изучать языки, осваивать компьютер, статистические методы исследования, другие методики. Приходится много читать. Словом, постоянно работаешь над собой, развиваешься как личность, пополняешь свой багаж знаний, который, конечно же, помогает и в повседневной лечебной работе.

— А после ординатуры будете заниматься наукой? Каковы планы на будущее?

— Конечно, хотелось бы остаться при кафедре. Но это если сочтут достойным и полезным, и если места будут. Не будем загадывать... А наукой, конечно же, буду заниматься и дальше, как бы судьба ни повернулась...

— Что бы Вы могли пожелать на Новый год своим друзьям, коллегам, родным?

— Хочется поздравить всех с наступающим Новым годом, пожелать успешной творческой работы, лечебной и научной, высокого жизненного тонуса, столь важного для врача, надежды на будущее, счастья в личной жизни и благоприятных перемен в жизни всего нашего общества.

— Спасибо, Олег! А я от имени всех читателей желаю того же Вам, и прежде всего — новых творческих успехов!

Интервью взял
Н. МЕДВЕДЕВ

СПОРТИВНАЯ СТРАНИЦА

ИТОГИ СПОРТИВНОГО ГОДА

Важнейшим событием в спортивной жизни нашего университета в 1994 году стало создание единого спортивного клуба студентов и сотрудников «Медик». Объединительная конференция состоялась в июне. На нее прибыли 75 делегатов от студентов лечебного факультета, 28 — от студентов стоматологического факультета и 23 делегата от сотрудников клиник и кафедр нашего университета, всего 123 человека. Конференция единогласно утвердила устав спортивного клуба «Медик» и избрала правление в составе: президент спортивного клуба — ректор СПбГМУ академик МАН ВШ Н. А. Яицкий, председатель правления — зав. кафедрой физического воспитания и здоровья, декан факультета спортивной медицины профессор Н. А. Лебедев, зам. председателя правления — ст. преподаватель кафедры физвоспитания В. Ф. Левицкий; члены правления: А. А. Мясников и А. Ю. Цыбин — ответственные за спортивную работу в клиниках и на кафедрах; А. Сидельников и М. Шляхов — ответственные за спортивную работу на лечебном и стоматологическом факультетах; А. М. Соловьев — ответственный за освещение спортивной работы в «Пульсе». Избраны также и другие члены правления, ответственные за работу в общежитиях, оздоровительных группах для сотрудников и студентов в вечернее время и в выходные дни.

Делегаты задали много вопросов новому председателю спортивного клуба: об эксплуатации спортивного зала, о нехватке времени, выделяемого для оздоровительной работы среди сотрудников. Профессор Н. А. Лебедев в своем ответе на них напомнил, что единственный стандартный игровой спортивный зал института полностью загружен дневными и вечерними занятиями студентов. Это учебная программа, которую никто не отменял. Максимум свободного времени в спортзале предоставляется сотрудникам. Так, по средам здесь занимается группа волейболистов ученого совета, по пятницам — группа волейболистов кафедр военной подготовки, общей хирургии и ЦНИЛ, по субботам — группа сотрудников-баскетболистов во главе с профессором Е. В. Шляхто. Отдельные сотрудники посещают секции со студентами. И все же выделяемого времени мало для желающих заниматься как игровыми видами спорта, так и в группах аэробики, гимнастики, общей физподготовки для сотрудников среднего и старшего возраста. Эти группы надо развивать. Но где? Ответ есть, и он давно обсуждается среди сотрудников. Имеется старый спортивный зал, используемый под склад (в здании, где размещается ОКС). Освободив его и воссоздав как спортивный зал, здесь вполне можно бы проводить занятия по общей физподготовке, настольному теннису, волейболу, баскетболу, различных оздоровительных групп сотрудников семь дней в неделю. Это — в вечернее время. А днем можно проводить занятия студентов и учащихся медицинского училища или хотя бы сдавать помещение в аренду и зарабатывать деньги, которые направлять опять же на спортивно-оздоровительную работу. Восстановим старый зал — и дефицит времени в зале спорткомплекса будет не столь острым.

Странным выглядело отсутствие на конференции представителей профкомов сотрудников и студентов. Какие злободневные дела не позволили им найти часа для решения вопросов оздоровления сотрудников и студентов? Кому, как не профкомам, руководить этой работой и финансировать ее? Ведь спортивному клубу нужны средства для проведения соревнований, оплаты судейства, награждения и поощрения лучших спортсменов университета, а также для приобретения спортивного инвентаря для сборных команд университета. Только своими силами, без финансовой поддержки со стороны профкомов, этот воз не потянуть.

СПОРТИВНЫЕ СОРЕВНОВАНИЯ

В течение календарного года спортивным клубом университета и непосредственно преподавателями кафедры физического воспитания и здоровья проведено большое количество соревнований. Первыми вышли на старты на учебно-спортивной базе в п. Васкелово лыжники. Дистанцию готовили студенты факультета спортивной медицины во главе со старшим преподавателем В. И. Шебалиным. В течение восьми выходных дней проходили соревнования среди команд курсов и сотрудников, с участием свыше трех тысяч человек. Сборные команды университета по лыжам неплохо выступили в городских вузовских соревнованиях, заняв седьмое командное место, а Сергей Девицкий вошел в десятку лучших гонщиков города среди студентов.

Всегда празднично и массово проходят соревнования по плаванию среди сотрудников и студентов в нашем бассейне. Не был исключением и этот год. Сборные команды нашего университета, руководимые Еленой Анатольевной Быстровой, завоевали второе место в чемпионате вузов города, а призерами в этих соревнованиях стали Таня Соколова (365-я группа), Катя Алексеева (3-й курс стоматологического факультета), Наташа Вавилова и Наташа Тертышная с факультета спортивной медицины.

Под стать пловцам выступили команды по спортивному ориентированию (тренеры Т. А. Свистун и В. А. Мицкевич), занявшие второе место в чемпионате вузов города, а студентка Ольга Меркулова заняла первое место в личном зачете.

Азартно, в острой борьбе проходили соревнования по баскетболу среди сотрудников. Третий год подряд побеждает команда кафедры урологии, в состав которой входят Андрей Иванов, Андрей Новиков, Вячеслав Заезжалкин, Александр Сапелкин, Игорь Корнеев (почти все они прошли школу сборной института по баскетболу). Второе место заняли баскетболисты кафедры физвоспитания, третье место за командой первой терапии, ведомой профессором Е. В. Шляхто, бросок которого на последней секунде вырвал победу в игре за призовое место у команды общей хирургии.

Успешно выступали в этом году команды студентов по баскетболу в чемпионате вузов города. Женская команда в составе Юли Боткиной, Лены Сычевой, Лины Леонтьевой и других молодых игроков заняла третье место. Мужская команда также завоевала довольно высокое место, войдя в шестерку сильнейших, а Леонид Боткин является одним из лучших игроков вузовских команд. Тренируют баскетболистов Елена Митрофанова и Александр Беляев.

Волейбол в нашем университете, пожалуй, самый массовый вид спорта и наиболее популярен среди студентов и сотрудников. Так, по средам с 17 часов уже 14 лет занимаются в группе ученого совета по волейболу Ю. Д. Игнатов, Е. И. Тюрин, Э. К. Айламазян, И. Г. Щербак, В. А. Захаров (в свои 72 года он самый активный спортсмен, не пропускающий занятия ни при какой погоде). В этой же группе занимаются Б. Г. Лукичев, В. В. Томсон, Н. Г. Незнанов, а зачинателями ее был В. А. Миняев, О. П. Большаков, Е. В. Рождественский, А. К. Косоуров и другие.

Вторая группа, в которой основу составляют сотрудники кафедры военно-морской подготовки и общей хирургии, а также ЦНИЛ, занимается по пятницам.

Команда кафедры военной и экстремальной медицины, в состав которой входят начальник кафедры Г. И. Зайцев, а также А. Мясников, И. Цыганов, С. Макушкин, А. Боричев, В. Савельев, Б. Фролов, из года в год становилась лучшей в первенстве вуза. Но в 1994 году в острой борьбе первое место завоевала команда кафедры общей хирургии в составе А. Цыбина, А. Шрамко, Д. Семенова, Д. Морозова, А. Дедова, В. Жуковской.

Сборная команда студентов университета в 1994 году выступила в чемпионате вузов города успешно, как никогда. Так, мужская команда заняла третье место, оставив позади много команд, имеющих лучшие условия комплектования. Ее состав: Андрей Зотов (капитан), Александр Антонов, Антон Рошковский, Вадим Махов, Алексей Соловьев, Иван Кузнецов, Дмитрий Смирнов, Леонид Пухтенок, Александр Зерницкий и Зейнур Османов. Хорошо выступила и женская команда, заняв почетное пятое место. В ее составе Зина Бутаева, Лена Корекина, Настя Мусиенко, Наташа Машкара, Аня Шульман, Ира Лебедкина и Оля Дранник. Тренер команд А. М. Соловьев.

С каждым годом набирает популярность и повышает результаты команда университета по бадминтону, которую тренирует Е. В. Алексеева. Лучшие игроки Александр Педан и Александр Атаманов в составе команды заняли четвертое место в городских соревнованиях.

Имеют успехи и студенты, занимающиеся в секции легкой атлетики (тренер С. А. Воронина). Так, Матвей Париков занял первое место в соревнованиях по тройному прыжку среди студентов-юниоров и второе место в прыжках в высоту с результатом 1 м 85 см.

Итак, результаты спортивного года позволяют дать хорошую оценку как выступлениям команд студентов в городских соревнованиях, так и работе тренеров, готовивших эти команды. Правда, есть здесь небольшое «но». Всегда было принято лучших спортсменов, занявших призовые места, награждать и поощрять на будущее. Но вот, к примеру, мужскую сборную по волейболу, впервые в истории университета занявшую призовое место в чемпионате города, не поощрили никак. Почему? Нет средств, говорят. Значит, надо объединять средства, выделяемые на спортивную работу профкомами студентов и сотрудников, и те небольшие средства, которыми располагает спортивный клуб «Медик». Надо находить возможность и формы стимулирования и поощрения студентов и сотрудников, стремящихся заниматься спортом, быть здоровыми, прославлять родной университет.

А. СОЛОВЬЕВ,
ст. преподаватель кафедры физического воспитания и здоровья, член правления спортивного клуба «Медик»

На снимке: сборная СПбГМУ по волейболу, завоевавшая 3-е место в чемпионате вузов города: (слева направо) А. Рошковский, Д. Смирнов, И. Кузнецов, З. Османов, А. Соловьев, А. Зотов (капитан), А. М. Соловьев (тренер), А. Антонов, Л. Пухтенок, В. Махов.

«Приз первокурсника»

7 декабря состоялись традиционные соревнования по плаванию «Приз первокурсника». Подобные соревнования всегда проходили у нас в праздничной обстановке, отличались хорошей организацией и массовостью. Не стали исключением из этого правила и нынешние старты. На старт вышло 89 первокурсников, составивших четыре команды: две — лечебного факультета (от каждого потока), а также стоматологического и факультета спортивной медицины.

Соревнования открыл зав. кафедрой физического воспитания профессор Н. А. Лебедев, обратившийся к юным спортсменам с краткой напутственной речью. Приятно отметить, что не обошли нас вниманием и представители администрации университета: проректор по кадрам и социальным вопросам С. В. Жиховский и декан первого курса лечебного факультета И. В. Юрков. Было много болельщиков, дружно и горячо болевших за своих друзей, решившихся выйти на старт.

Командные соревнования выиграла команда факультета спортивной медицины. Ничего удивительного в этом нет: нынче у нас хороший набор, среди поступивших есть и кандидаты в мастера, и мастера спорта по плаванию. Победители и призеры показали неплохие результаты. Среди них Елена Сазыкина, Борис Александров, Максим Смирнов (все из 164-й группы), Антон Ребров (143-я группа), Вика Камкина (131-я группа), Константин Мелехов (117-я группа), Елена Голубева (151-я группа), Ульяна Балан-Ильевская (165-я группа), Любовь Пухарева (165-я группа), Елена Иванова (166-я группа), Екатерина Фроликова (181-я группа). Победители получили Почетные грамоты и денежные призы. Но особенно хочется отметить тех ребят, которые начали заниматься спортивным плаванием только в стенах нашего бассейна, но смело вышли на старт и достойно преодолели эту сложную дистанцию 100 м.

Е. БЫСТРОВА,
ст. преподаватель кафедры физвоспитания и здоровья

Убедительная победа

В матче за выход в финальную часть чемпионата вузов города по волейболу женская и мужская студенческие команды нашего университета встречались с соперниками из финансово-экономического университета.

Вначале на площадку вышли девушки. Легко выиграв первую партию 15:3, во второй они позволили себе несколько расслабиться, стали играть не в свою игру, чем незамедлительно воспользовались соперницы, которые долго вели в счете. И все же наша команда сумела собраться и вырвала победу в этой партии со счетом 17:15. В третьей партии все стало на свои места, и наши девушки легко выиграли ее со счетом 15:6. Итак, 3:0 в нашу пользу. Убедительная победа!

А вот у юношей в первой партии игра не шла, и они уступили соперникам со счетом 7:15. Но потом все-таки собрались и завершили с таким же счетом, но в свою пользу, вторую партию. Третью и четвертую также выиграла наша команда: 15:11 и 15:10. Общий счет — 3:1.

Двойная победа радует, но впереди ждут более серьезные соперники, и обеим командам надо усиливать игру, чтоб не сдать позиций, завоеванных в предыдущем чемпионате.

В. НИКОЛАЕВ

Учредители: Большой Ученый совет, профком Санкт-Петербургского государственного медицинского университета им. акад. И. П. Павлова и коллектив редакции газеты.

Газета зарегистрирована Исполнительным комитетом Ленинградского городского Совета народных депутатов 11.02.91 г. Регистрационное свидетельство № 000323.

Наш адрес: 197089 Санкт-Петербург, ул. Льва Толстого, 6/8. Телефоны: городской — 238-71-13, местный — 113.

Отпечатано в СПб ГГК, Санкт-Петербург, Фонтанка, 57.

Заказ № 343 Тираж 1500

Редактор Н. В. МЕДВЕДЕВ